

journal

guide des prix et des applications

27.05.2024



teknion

sommaire de la mise à jour

Veillez noter que les guides des applications et des prix Journal ont été mis à jour. Le sommaire ci-dessous trace les grandes lignes de cette mise à jour et peut servir de référence.

produits modifiés

L'option module d'alimentation blanc a été retiré des pages appropriées.

Veillez prendre note que les premières commandes de nouveaux produits seront acceptées à partir du 22 mai 2023. Tous les logiciels seront également mis à jour à cette date. Veuillez communiquer avec votre représentant du Service à la clientèle de Teknion pour toute question relative à la présente mise à jour.





QU'EST-CE QUE JOURNAL 2

INDEX 14

GUIDE DES APPLICATIONS 17

GUIDE DES PRIX 93

qu'est-ce que journal

qu'est-ce que journal

Journal est une gamme unique de meubles en bois qui met en valeur les bureaux plus ou moins privés, conçus pour une seule personne, mais pouvant être utilisés par plusieurs.

Innovateurs et fluides, ces aménagements composés d'éléments superposés permettent divers degrés d'interaction.

concepteur

Pour créer Journal, Teknion a collaboré avec Christopher Wright de Figure3.

M. Wright s'est occupé de l'aménagement architectural d'intérieurs de différents milieux de travail, commerces, banques et hôtels.


Journal reflète la profondeur et l'étendue des connaissances de son concepteur, et tout particulièrement sa vision des environnements de travail en évolution et des aménagements adaptés aux activités.

espaces de travail

La gamme Journal est inspirée par la mosaïque d'édifices de différentes hauteurs dans l'architecture citadine et par l'ambiance qui s'en dégage dans les rues.

Elle comprend des bahuts bas, des surfaces de travail d'une hauteur moyenne, ainsi que des étagères et des armoires hautes.

Sur un plan horizontal, ces éléments créent des espaces personnels ou privés, collaboratifs ou publics – des zones d'activités adaptées au va-et-vient continu du travail.



conçu pour une personne, utilisé par plusieurs

Les milieux de travail modernes exigent des espaces optimisés où l'on peut faire plus avec moins. C'est ici que Journal entre en scène, permettant de créer des espaces de travail sur mesure.

Simple et modulable, cette gamme permet d'aménager facilement un bureau privé offrant tout ce dont les utilisateurs ont besoin pour travailler sans être dérangés, ou pour recevoir des invités au besoin.

Journal, ce sont des aménagements moins conventionnels qui laissent le choix et le contrôle à l'utilisateur.



caractéristiques uniques

Journal possède des caractéristiques uniques que l'on retrouve rarement dans les gammes de meubles en bois traditionnels de style classique ou contemporain.

Plusieurs options sont offertes pour les bahuts, les bureaux et les rangements.

bahuts PAGE COMPRENDRE

Les bahuts peuvent être configurés sur mesure ou commandés en unités complètes.



Configurable
Flexibilité d'aménagement

Préconfiguré
Facilité de commande

styles de dessus pour bahut PAGE COMPRENDRE

Bahuts configurables



Dessus non fini

- Le dessus n'est pas fini; un dessus pour bahut est requis.
- S'utilise avec un dessus pour bahut pour donner l'apparence d'une surface de travail.



Dessus intégré

- Le dessus est fini; les devants de tiroirs recouvrent le bord du dessus pour une esthétique plus soignée.

Bahuts préconfigurés




Dessus fini

- Comprend un dessus de 1 1/8 po.
- Le dessus est fini et intégré au bahut.

hauteurs des bahuts PAGE COMPRENDRE

Les bahuts sont offerts en plusieurs hauteurs aux options de style et de fonctionnalité diverses : fixés au mur, surélevés par la base ou affleurants au plancher avec des pattes de nivellement.



Hauteur 1

Hauteurs 1 et 1,5 surélevés

Hauteurs 1,5 et 2 surélevés

caractéristiques uniques

tables

La gamme Journal comprend des tables à hauteur fixe ou réglable.




Tables à hauteur fixe et tables réglables en hauteur

- Deux styles de surfaces de travail sont offerts : à coins émoussés et rectangulaire.
- Pieds caractéristiques à l'esthétique raffinée.
- Plage de réglage de la hauteur de 24 po à 50 po pour les tables réglables en hauteur.

 [APERÇU DES TABLES](#)

bureaux

La gamme Journal propose différents bureaux.



Bureaux

- Les bureaux sont autoportants.
- Diverses configurations et options de rangement sont offertes.

 [APERÇU DES BUREAUX](#)

rallonges et surfaces de jonction

La gamme Journal comprend des rallonges et des surfaces de jonction.



Rallonges et surfaces de jonction


- Se fixent à un rangement ou à un bureau qui en assure la stabilité.
- Diverses configurations et options de rangement sont offertes.

 [APERÇU DES RALLONGES](#)

 [APERÇU DES SURFACES DE JONCTION](#)

rangements

La gamme Journal comprend toutes sortes de rangements qui permettent à l'utilisateur d'opter pour une allure classique ou contemporaine.



Bancs à pivot

Ces bancs uniques offrent du rangement et pivotent pour servir de fauteuil d'accueil.

 [APERÇU DES BANCs À PIVOT](#)



Coussins et traversins

S'utilisent avec les bahuts afin de créer un espace de détente pour un seul utilisateur ou des fauteuils d'accueil supplémentaires.

 [APERÇU DES COUSSINS PLATS ET DES TRAVERSINS](#)

caractéristiques uniques

rangements (suite)



Panneaux arrière muraux

Solution de rangement d'allure contemporaine comprenant des tablettes, des panneaux punaisables et de l'espace pour installer une télévision.

 [APERÇU DES PANNEAUX ARRIÈRE MURAUX](#)



Rangements muraux

S'utilisent avec des panneaux arrière muraux pour offrir un éventail de rangements suspendus.

 [APERÇU DES RANGEMENTS MURAUX](#)



Huches

Se fixent au-dessus d'un bahut afin de créer une configuration de rangement plus classique.

 [APERÇU DES HUCHES](#)



Rangements superposables

Se déposent sur un bahut pour créer des rangements ouverts et fermés.

 [APERÇU DES RANGEMENTS SUPERPOSABLES](#)



Bibliothèques

S'utilisent avec des rangements suspendus et des bahuts pour ajouter un espace de rangement ouvert à un poste de travail.

 [APERÇU DES BIBLIOTHÈQUES](#)



Tours

Offerts en différentes configurations procurant des rangements ouverts et fermés supplémentaires et une penderie.

 [APERÇU DES TOURS](#)

choix de l'apparence

L'éventail d'options qu'offre la gamme Journal pour les surfaces de travail, les rangements et les fauteuils d'accueil permet aux utilisateurs de personnaliser l'apparence de leur poste de travail, d'un style léger et contemporain à un look plus classique ou à un mélange des deux.

Les aménagements suivants illustrent les différentes manières de répondre aux exigences d'un poste de travail, le tout à des prix comparables.



- Table avec pieds Journal fixes
- Banc à pivot pour les invités
- Panneau arrière mural punaisable
- Panneau arrière mural avec tablettes ouvertes et porte coulissante



- Rallonge avec pied ouvert
- Coussin et traversins pour fauteuils d'accueil
- Rangement surélevé d'allure légère
- Rangement suspendu avec portes à charnières




- Rallonge avec support d'extrémité et panneau modeste
- Surface de travail secondaire avec rangement en dessous
- Tour avec caisson classeur et tablettes ouvertes
- Huche avec panneau arrière en tissu punaisable
- Fauteuils d'accueil

choix de l'ambiance

La diversité de finitions et de couleurs de la gamme Journal permet à l'utilisateur de personnaliser l'ambiance de son poste de travail. Les finitions vont du stratifié au bois en passant par le métal peint en couleurs neutres ou vives.

Les aménagements suivants illustrent les différentes manières d'imaginer un même poste de travail en changeant simplement les finitions.



présentation des idées d'aménagements

Vous trouverez les aménagements suivants dans l'outil de planification de Teknion.

présentation des idées d'aménagements

documentation sur la gamme journal

Teknion propose divers documents pour mieux comprendre la gamme Journal et ses multiples possibilités.

Visitez le www.teknion.com pour consulter les documents illustrés ci-dessous.



brochure journal



galerie d'images
journal



fiches de données
environnementales
journal



contenu revit journal



brochure sur les styles
de poignées



animation journal



vidéo journal

introduction

où trouver l'information

Teknion fournit un éventail d'outils et de sources d'information qui vous facilitent les choses. Que ce soit dans les grilles de prix, les directives d'application ou les suggestions d'aménagements en ligne, vous trouverez ce dont vous avez besoin au moment opportun.

contenu du guide

Ce guide contient toute l'information nécessaire pour commander les produits à partir de votre logiciel de prise de commandes. La section *Introduction* fournit des renseignements de base, notamment un index des produits. Le *Guide des applications* contient des renseignements détaillés sur les commandes, sur les applications et sur l'aménagement, lesquels aident à bien préparer un projet. La section *Guide des prix* offre des renseignements détaillés sur le prix et la manière de passer des commandes selon le type de produit. Le guide est accessible en ligne au www.teknion.com.

où trouver l'information

Tous les documents promotionnels de Teknion sont accessibles en ligne au www.teknion.com, notamment :

guide des produits et des prix

guide des applications

outil de planification

guides d'installation

tissus et finitions

photos et dessins

poids et volumes

formulaires de commande

garantie et conditions de vente

guide du programme xpress

formulaires teknion

Les formulaires qui suivent, disponibles au www.teknion.com, sont utiles, au besoin, pour passer une commande :

grille teknipaint

Il est essentiel de remplir une grille TekniPaint lorsque l'agencement d'une couleur personnalisée est nécessaire.

tissus fournis par le client (TFC)

Le client qui désire recouvrir les produits qu'il commande avec ses propres tissus doit soumettre un formulaire TFC accompagné d'un échantillon du tissu qui sera soumis à des essais de sécurité. Le client doit aussi soumettre une Fiche d'identification des TFC, qui fournit les renseignements pertinents sur la commande et son suivi. Une Fiche de calcul de métrage des TFC peut aussi être transmise à Teknion aux fins de calcul préliminaire de la quantité de tissu requise.

commande écrite

Veillez inscrire toute l'information pertinente sur la Feuille de couverture pour que nous puissions remplir la commande. Il s'agit de l'étape la plus importante du processus. Si la Feuille de couverture n'est pas complète, la commande peut être retardée.

fiche d'identification des clés

Si vous désirez que certains meubles soient munis de serrures identiques, vous devez commander un ensemble de clés passe-partout (SOKL), qui se trouve dans le guide des produits et des prix.

rétroaction des utilisateurs

Que pensez-vous de nos documents promotionnels?

La rétroaction des utilisateurs est essentielle pour assurer la qualité du matériel promotionnel de Teknion. Veuillez nous faire part de vos suggestions sur la manière dont nous pourrions améliorer nos contenus ET nous signaler les erreurs que vous pourriez trouver en communiquant avec les services techniques de Teknion.

index

Contenu des sections	Code	Page
QU'EST-CE QUE JOURNAL		
Qu'est-ce que Journal		2
Caractéristiques uniques		3
Choix de l'apparence		6
Choix de l'ambiance		7
Présentation des idées d'aménagements		8
Documentation sur la gamme Journal		10
INTRODUCTION		
Où trouver l'information		13
GUIDE DES APPLICATIONS		
Comprendre le guide des applications		21
Comprendre les bahuts configurables et les bahuts préconfigurés		22
Aperçu des caissons de bahuts configurables		26
Aperçu des rangements fermés de bahuts configurables		26
Aperçu des rangements ouverts de bahuts configurables		27
Aménagements avec rangements fermés et rangements ouverts de bahuts configurables		28
Aménagements avec options d'alimentation pour bahuts configurables		31
Aperçu des dessus pour bahuts configurables		33
Aménagements avec dessus pour bahuts configurables		34
Aperçu des supports pour bahuts configurables		36
Aménagements avec supports pour bahuts configurables		38
Aperçu des bahuts préconfigurés doubles		42
Aperçu des bahuts préconfigurés triples		43
Aménagements avec bahuts préconfigurés		44
Aperçu des tables		47
Aménagements avec tables		48
Aperçu des bureaux		50
Aménagements avec bureaux		51
Aperçu des rallonges		54
Aménagements avec rallonges		55
Aperçu des surfaces de jonction		57
Aperçu des bancs à pivot		58
Aménagements avec bancs à pivot		59
Aperçu des coussins plats et des traversins		60
Comprendre les panneaux arrière muraux		61
Aperçu des panneaux arrière muraux		63
Aperçu des panneaux arrière muraux avec tablettes ouvertes et des panneaux pour télévision		64
Aperçu des rangements muraux		65
Aménagements avec rangements muraux		66
Aperçu des huches		68
Aménagements avec huches		69
Aperçu des rangements superposables		71
Aménagements avec rangements superposables		72
Aperçu des bibliothèques		73
Aménagements avec bibliothèques		74
Aperçu des tours		75
Aménagements avec tours		77

Contenu des sections	Code	Page
Aperçu des accessoires		78
Aménagements avec accessoires		79
Aperçu des supports accessoires		80
Aménagements avec supports accessoires		81
Comprendre les accessoires de gestion du câblage		82
Tableau des serrures pour bahut		86
Fil du bois		88
BAHUTS		
BAHUTS CONFIGURABLES		
Caisson de hauteur 1 avec dessus non fini	C J P A	100
Caisson de hauteur 1,5 avec dessus non fini	C J P B	102
Caisson de hauteur 2 avec dessus non fini	C J P C	104
Caisson de hauteur 1 avec dessus intégré	C J P X	106
Caisson de hauteur 1,5 avec dessus intégré	C J P Y	108
Caisson de hauteur 2 avec dessus intégré	C J P Z	110
Rangement fermé de hauteur 1 avec dessus non fini	C J C A	112
Rangement fermé de hauteur 1,5 avec dessus non fini	C J C B	116
Rangement fermé de hauteur 2 avec dessus non fini	C J C C	120
Rangement fermé de hauteur 1 avec dessus intégré	C J C X	124
Rangement fermé de hauteur 1,5 avec dessus intégré	C J C Y	128
Rangement fermé de hauteur 2 avec dessus intégré	C J C Z	132
Rangement ouvert de hauteur 1 avec dessus non fini	C J O A	136
Rangement ouvert de hauteur 1,5 avec dessus non fini	C J O B	138
Rangement ouvert de hauteur 2 avec dessus non fini	C J O C	140
Rangement ouvert de hauteur 1 avec dessus intégré	C J O X	142
Rangement ouvert de hauteur 1,5 avec dessus intégré	C J O Y	146
Rangement ouvert de hauteur 2 avec dessus intégré	C J O Z	150
Dessus pour bahut autoportant	C J C T	152
Dessus pour bahut mural	C J C M	154
Base pour bahut	C J S B	116
Espaceur avec ferrure de montage	C J S U	157
Boîte électrique	C J P T	158
Boîte électrique avec support en L	C J P T G	159
Support en L	C J G L	160
Support en L allongé	C J G E	161
BAHUTS PRÉCONFIGURÉS		
Bahut double de hauteur 1 avec dessus fini	C J F A	162
Bahut double de hauteur 1,5 avec dessus fini	C J F B	170
Bahut double de hauteur 2 avec dessus fini	C J F C	176
Bahut double de hauteur 1 avec dessus intégré	C J F X	180
Bahut double de hauteur 1,5 avec dessus intégré	C J F Y	188
Bahut double de hauteur 2 avec dessus intégré	C J F Z	194
Bahut triple de hauteur 1 avec dessus fini	C J G A	198
Bahut triple de hauteur 1,5 avec dessus fini	C J G B	208
Bahut triple de hauteur 2 avec dessus fini	C J G C	216
Bahut triple de hauteur 1 avec dessus intégré	C J G X	222
Bahut triple de hauteur 1,5 avec dessus intégré	C J G Y	232
Bahut triple de hauteur 2 avec dessus intégré	C J G Z	240

Contenu des sections	Code	Page
TABLES		
Table avec pieds Journal fixes	C J T F	248
Table complète réglable en hauteur Navigate pour Journal	C J T A <small>One Table One Plug</small>	250
BUREAUX		
Bureau avec supports d'extrémité	C J D G	254
Bureau avec caisson utilitaire/classeur de hauteur 1,5	C J D L	258
Bureau avec caisson utilitaire/utilitaire/classeur de hauteur 2	C J D P	264
Bureau avec caisson surdimensionné utilitaire/classeur de hauteur 1,5	C J D S	268
Bureau avec deux caissons utilitaire/classeur de hauteur 1,5	C J D O	272
Bureau avec deux caissons de hauteur 2	C J D D	276
RALLONGES ET SURFACES DE JONCTION		
Rallonge avec caisson surdimensionné utilitaire/classeur de hauteur 1,5	C J R S	282
Rallonge avec caisson utilitaire/utilitaire/classeur de hauteur 2	C J R P	284
Rallonge avec caisson utilitaire/classeur de hauteur 1,5	C J R L	286
Rallonge avec support d'extrémité et panneau modeste	C J R G	288
Rallonge avec pied Journal fixe	C J R F	292
Surface de jonction	C J B W	293
Surface de jonction avec panneau modeste	C J B M	294
BANCS À PIVOT ET SIÈGES D'APPOINT		
Banc à pivot	C J N N	298
Banc à pivot de hauteur 1,5	C J N H	302
Traversin	C J B T	306
Coussin plat	C J C N	307
PANNEAUX ARRIÈRE MURAUX ET RANGEMENTS MURAUX		
Panneau arrière mural punaisable	C J W T	312
Panneau arrière mural avec tableau blanc	C J W B	314
Panneau arrière mural en stratifié	C J W L	316
Panneau arrière mural en bois	C J W W	318
Panneau arrière mural en stratifié sous rangement mural	C J W U L	320
Panneau arrière mural punaisable sous rangement mural	C J W U T	322
Panneau arrière mural en bois sous rangement mural	C J W U W	324
Panneau arrière mural avec tablettes ouvertes	C J W O	326
Panneau arrière mural avec tablettes ouvertes et porte coulissante	C J W S	330
Panneau pour télévision avec tablettes ouvertes	C J V O	334
Panneau pour télévision avec tablettes ouvertes et porte coulissante	C J V S	344
Rangement mural avec porte coulissante	C J M S	348
Rangement mural avec portes à charnières	C J M H	350
Rangement mural avec portes à charnières et casiers	C J M C	352
Rangement mural ouvert	C J M O	353
HUCHES		
Huche avec porte coulissante	C J H S	356
Huche avec portes à charnières	C J H H	358
Huche ouverte	C J H O	360

Contenu des sections	Code	Page
RANGEMENTS SUPERPOSABLES		
Rangement superposable ouvert	C J S O	364
Rangement superposable fermé	C J S C	366
Rangement superposable avec portes à charnières et casiers	C J S H	368
Rangement superposable avec porte et casiers	C J S S	370
RANGEMENTS AUTOPORTANTS		
Bibliothèque avec tablettes ouvertes	C J B S	374
Bibliothèque avec portes à charnières	C J B H	376
Bibliothèque avec penderie et tablettes	C J B C	380
Tour multiusage étroite	C J T N	382
Tour avec penderie	C J T C	386
Tour avec penderie et rangement avec portes à charnières	C J T S	387
Tour avec rangement ouvert latéral	C J T L	388
Tour avec caisson, tablettes ouvertes et penderie	C J T P	390
ACCESSOIRES		
Appuie-livres	C J X B	396
Accessoire à papeterie	C J X O	397
Bac à papier	C J X T	398
Tour de bacs à papier	C J X T T	399
Tour de bacs à papier avec accessoire à papeterie	C J X T O	400
Chemin de câbles	C J X C	401
Ferrures plates	C J X F	402
Rail de support pour surface de travail	C J X S	403
Rail mural en bois	C J X W	404
Ensemble de longues pattes de nivellement pour rangement	C J X L	405
Ensemble de serrure et de clés passe-partout	S O K L	406

guide des applications

guide des applications

COMPRENDRE LE GUIDE DES APPLICATIONS	21
COMPRENDRE LES BAHUTS CONFIGURABLES ET LES BAHUTS PRÉCONFIGURÉS	22
APERÇU DES CAISSONS DE BAHUTS CONFIGURABLES	25
APERÇU DES RANGEMENTS FERMÉS DE BAHUTS CONFIGURABLES	26
APERÇU DES RANGEMENTS OUVERTS DE BAHUTS CONFIGURABLES.	27
AMÉNAGEMENTS AVEC RANGEMENTS FERMÉS ET RANGEMENTS OUVERTS DE BAHUTS CONFIGURABLES	28
AMÉNAGEMENTS AVEC OPTIONS D’ALIMENTATION POUR BAHUTS CONFIGURABLES	31
APERÇU DES DESSUS POUR BAHUTS CONFIGURABLES	33
AMÉNAGEMENTS AVEC DESSUS POUR BAHUTS CONFIGURABLES	34
APERÇU DES SUPPORTS POUR BAHUTS CONFIGURABLES	36
AMÉNAGEMENTS AVEC SUPPORTS POUR BAHUTS CONFIGURABLES	38
APERÇU DES BAHUTS PRÉCONFIGURÉS DOUBLES	42
APERÇU DES BAHUTS PRÉCONFIGURÉS TRIPLES	43
AMÉNAGEMENTS AVEC BAHUTS PRÉCONFIGURÉS	44
APERÇU DES TABLES	47
AMÉNAGEMENTS AVEC TABLES	48
APERÇU DES BUREAUX	50
AMÉNAGEMENTS AVEC BUREAUX	51
APERÇU DES RALLONGES	54
AMÉNAGEMENTS AVEC RALLONGES	55
APERÇU DES SURFACES DE JONCTION	57
APERÇU DES BANCS À PIVOT	58
AMÉNAGEMENTS AVEC BANCS À PIVOT	59
APERÇU DES COUSSINS PLATS ET DES TRAVERSINS.	60

SUITE

guide des applications (suite)

COMPRENDRE LES PANNEAUX ARRIÈRE MURAUX61
APERÇU DES PANNEAUX ARRIÈRE MURAUX.63
APERÇU DES PANNEAUX ARRIÈRE MURAUX AVEC TABLETTES OUVERTES ET DES PANNEAUX POUR TÉLÉVISION.64
APERÇU DES RANGEMENTS MURAUX65
AMÉNAGEMENTS AVEC RANGEMENTS MURAUX.66
APERÇU DES HUCHES68
AMÉNAGEMENTS AVEC HUCHES.69
APERÇU DES RANGEMENTS SUPERPOSABLES.71
AMÉNAGEMENTS AVEC RANGEMENTS SUPERPOSABLES72
APERÇU DES BIBLIOTHÈQUES73
AMÉNAGEMENTS AVEC BIBLIOTHÈQUES.74
APERÇU DES TOURS.75
AMÉNAGEMENTS AVEC TOURS77
APERÇU DES ACCESSOIRES.78
AMÉNAGEMENTS AVEC ACCESSOIRES79
APERÇU DES SUPPORTS ACCESSOIRES80
AMÉNAGEMENTS AVEC SUPPORTS ACCESSOIRES.81
COMPRENDRE LES ACCESSOIRES DE GESTION DU CÂBLAGE82
TABLEAU DES SERRURES POUR BAHUT86
FIL DU BOIS88

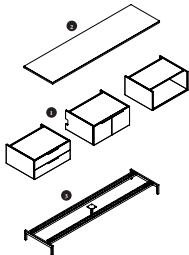
comprendre le guide des applications

Le présent guide comprend les types de pages suivants.

guide des applications
comprendre les bahuts configurables et les bahuts préconfigurés

Les bahuts Journal servent de base aux postes de travail. Ils sont offerts en deux formats : configurables, pour plus de flexibilité d'aménagement, et préconfigurés, pour plus de simplicité.

bahuts configurables – flexibilité d'aménagement



Les bahuts configurables sont fournis de plusieurs pièces vendues séparément.

- 1 Rangement ouvert ou fermé
- 2 Dessus pour bahut en option
- 3 Base pour bahut en option, offerte pour les bahuts de hauteur 1 et 1,5

Ce bahut configurable est composé des pièces suivantes :

- CJPA UB Caisson de hauteur 1 avec dessus non fini, utilitaire/ utilitaire
- CJGA U Rangement fermé de hauteur 1 avec dessus non fini
- CJGA O Rangement ouvert de hauteur 1 avec dessus non fini
- CJCT Dessus pour bahut aménagement
- CJNB Base pour bahut

pages comprendre

Décrivent la fonction et les caractéristiques communes d'une catégorie de produits.

QU'EST-CE QUE JOURNAL | INDEX | GUIDE DES APPLICATIONS | GUIDE DES PRIX

aperçu des caissons de bahuts configurables

Les caissons Journal peuvent être intégrés à un bahut configurable pour fournir une solution de classement.



Les poignées des caissons sont toujours centrées.

Caisson de hauteur 2 avec dessus non fini, utilitaire/utilitaire/classeur (libre)

FIL DU BOIS

Profondeur : 20 po ou 24 po
Largeur : 16 po, 24 po, 30 po, 32 po ou 36 po

Séries de dessus :

- Dessus non fini
- Dessus stratifié

Hauteur de bahut :

- Hauteur 1
- Utilitaire/utilitaire
- Classeur
- Hauteur 1,5
- Utilitaire/classeur
- Hauteur 2
- Utilitaire/utilitaire/classeur
- Classeur/classeur

Séries de base :

- Base standard (grâce au revêtement)
- Caisson de hauteur 1 installé par la base (hauteur totale de 1,5)
- Caisson de hauteur 1,5 installé par la base (hauteur totale de 2)

Les caissons ne peuvent pas être fixés au mur.

pages aperçu

Décrivent les particularités de chaque produit, notamment :

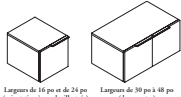
- Code de produit
- Dimensions
- Options
- Caractéristiques
- Lien vers la grille de prix

QU'EST-CE QUE JOURNAL | INDEX | GUIDE DES APPLICATIONS | GUIDE DES PRIX

aménagements avec rangements fermés et rangements ouverts de bahuts configurables (suite)

largeur des portes

Le rangement fermé est offert avec une ou deux portes.



Largeur de 16 po et de 24 po (orientation 1 gauche (libre))

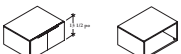
Largeur de 30 po à 48 po (deux portes)

tablettes intérieures

Les rangements de hauteur 1 n'ont pas de tablette; les rangements de hauteur 1,5 et 2 comprennent une tablette.

- Rangements fermés : tablette réglable
- Rangements ouverts : tablette fixe

Hauteur 1, sans tablette



pages aménagements

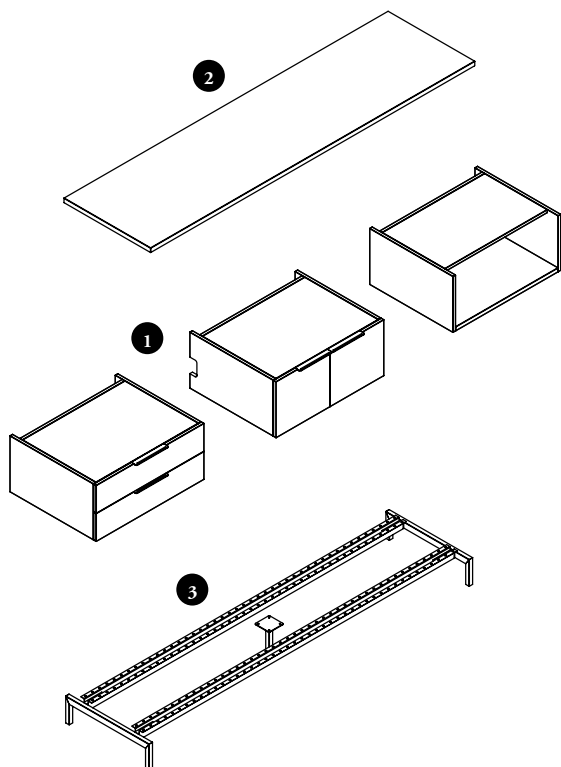
Présentent les règles et les restrictions dont il faut tenir compte dans les aménagements comprenant certains produits.

comprendre les bahuts configurables et les bahuts préconfigurés

Les bahuts Journal servent de base aux postes de travail.

Ils sont offerts en deux formats : configurables, pour plus de flexibilité d'aménagement, et préconfigurés, pour plus de simplicité.

bahuts configurables – flexibilité d'aménagement

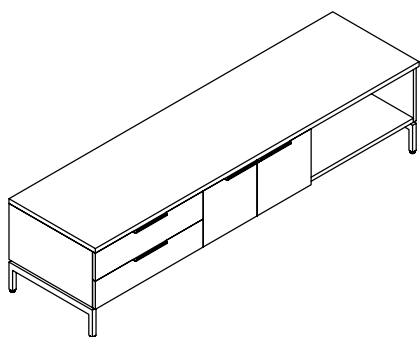


Les bahuts configurables sont formés de plusieurs pièces vendues séparément.

- 1 Rangements ouverts et fermés
- 2 Dessus pour bahut en option
- 3 Bases pour bahut en option, offertes pour les bahuts de hauteur 1 et 1,5

Ce bahut configurable est composé des pièces suivantes :

- CJPA U B Caisson de hauteur 1 avec dessus non fini, utilitaire/ utilitaire
- CJCA U Rangement fermé de hauteur 1 avec dessus non fini
- CJOA U Rangement ouvert de hauteur 1 avec dessus non fini
- CJCT Dessus pour bahut autoportant
- CJSB Base pour bahut



Les bahuts préconfigurés se commandent en unité complète avec un seul code de produit.

- Tous les espaces de rangement ont la même largeur.
- Offerts avec deux ou trois rangements.

Ce bahut préconfiguré est une unité complète :

- CJGA U BCO Bahut triple de hauteur 1 avec dessus fini
Dos non fini
Avec base
De gauche à droite : Utilitaire/utilitaire,
rangement fermé et rangement ouvert

comprendre les bahuts configurables et les bahuts préconfigurés (suite)

hauteurs totales des bahuts

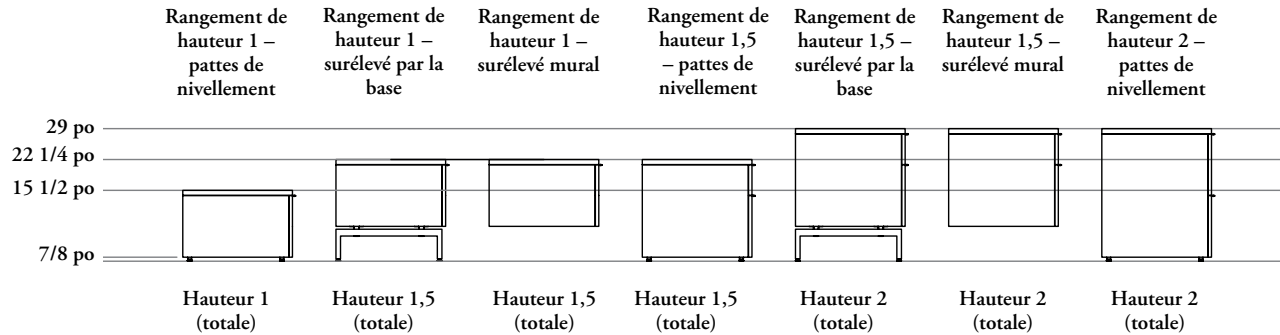
Hauteur du bahut :

- Hauteur 1
- Hauteur 1,5
- Hauteur 2

Style :

- Avec pattes de nivellement
- Surélevé par la base
- Surélevé mural

Peu importe le style de montage, les hauteurs de bahuts sont uniformes.



Base standard (pattes de nivellement) = La hauteur totale correspond à la hauteur du rangement.

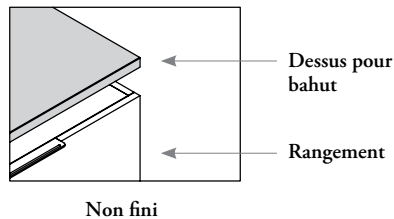
Surélevé mural = La hauteur totale augmente de 7 5/8 po, soit l'équivalent de la moitié de la hauteur 1.

Surélevé par la base = La hauteur totale augmente de 7 5/8 po, soit l'équivalent de la moitié de la hauteur 1.

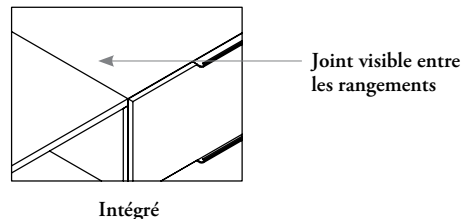
styles de dessus pour bahuts

Bahuts configurables

Deux options sont offertes :



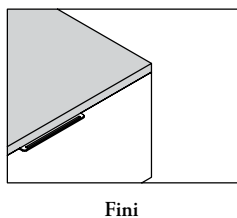
- Le dessus de chaque rangement est non fini.
- Un dessus pour bahut doit être commandé séparément.
- Le dessus pour bahut peut couvrir deux rangements distincts.



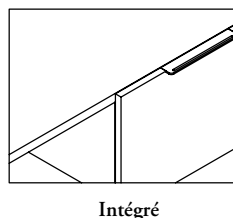
- Le dessus de chaque rangement est fini; aucun autre dessus n'est requis.
- Un joint est visible entre les rangements.
- Les devants de portes et de tiroirs recouvrent le bord du dessus; ce dernier n'est donc pas visible.

Bahuts préconfigurés

Deux options sont offertes :



- Le bahut possède un dessus fini de 1 1/8 po qui le recouvre entièrement.
- Aucun autre dessus n'est requis.



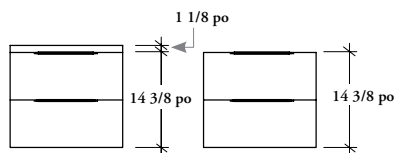
- Le bahut possède un dessus fini qui le recouvre entièrement; aucun autre dessus n'est requis.
- Aucun joint n'est visible.
- Les devants de portes et de tiroirs recouvrent le bord du dessus; ce dernier n'est donc pas visible.

comprendre les bahuts configurables et les bahuts préconfigurés (suite)

hauteur du boîtier du bahut et hauteur totale

Les dessus pour bahut finis augmentent la hauteur totale du rangement de 1 1/8 po.

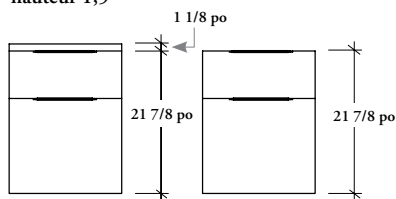
Rangement de hauteur 1



Dessus fini

Dessus intégré

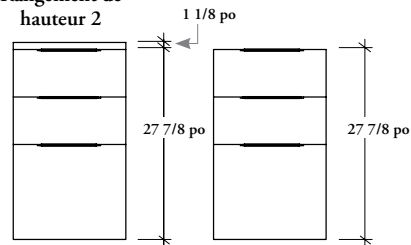
Rangement de hauteur 1,5



Dessus fini

Dessus intégré

Rangement de hauteur 2




Dessus fini

Dessus intégré

dos des bahuts


Options de dos offertes :

- Dos non fini
- Dos fini
- Montage mural
- Dos avec panneau d'accès



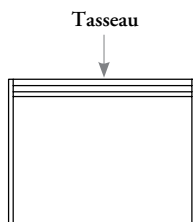
Dos non fini

Laisse un espace de 2 po derrière le rangement pour la gestion du câblage.



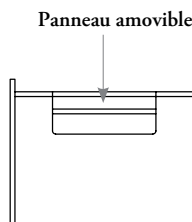
Dos fini

Utilisé contre un mur ou dans un aménagement ouvert où le dos est visible.



Montage mural

Comprend un espace pour les tasseaux et des encoches de câblage.



Dos avec panneau d'accès

Comprend un panneau amovible qui permet un accès direct au mur.

TABLEAU DES SERRURES POUR BAHUT

aperçu des caissons de bahuts configurables

Les caissons Journal peuvent être intégrés à un bahut configurable pour fournir une solution de classement.



Caisson de hauteur 2 avec dessus non fini, utilitaire/utilitaire/classeur (illustré)

Les poignées des caissons sont toujours centrées.

FIL DU BOIS

Profondeur : 20 po ou 24 po

Largeur : 16 po, 24 po, 30 po, 32 po ou 36 po

Styles de dessus :

- Dessus non fini
- Dessus intégré

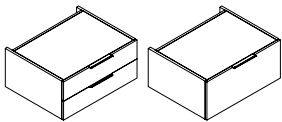
Hauteur du boîtier :

- Hauteur 1
 - Utilitaire/utilitaire
 - Classeur
- Hauteur 1,5
 - Utilitaire/classeur
- Hauteur 2
 - Utilitaire/utilitaire/classeur
 - Classeur/classeur

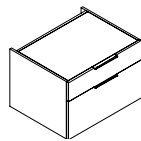
Styles de base :

- Base standard (pattes de nivellement)
- Caisson de hauteur 1 surélevé par la base (hauteur totale de 1,5)
- Caisson de hauteur 1,5 surélevé par la base (hauteur totale de 2)

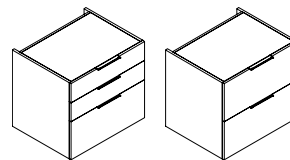
Les caissons ne peuvent pas être fixés au mur.



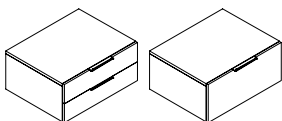
Caisson de hauteur 1 avec dessus non fini (CJPA)



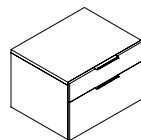
Caisson de hauteur 1,5 avec dessus non fini (CJPB)



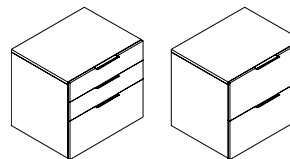
Caisson de hauteur 2 avec dessus non fini (CJPC)



Caisson de hauteur 1 avec dessus intégré (CJPX)



Caisson de hauteur 1,5 avec dessus intégré (CJPY)



Caisson de hauteur 2 avec dessus intégré (CJPZ)

aperçu des rangements fermés de bahuts configurables

Les rangements fermés Journal peuvent être intégrés à un bahut configurable pour fournir un espace de rangement fermé.



Rangement fermé de hauteur 2 avec dessus non fini (illustré)



Profondeur : 20 po ou 24 po

Largeur : 16 po, 24 po, 30 po, 32 po, 36 po, 42 po ou 48 po

- Les largeurs de 42 po et de 48 po comprennent un support central et des portes doubles.
- Les rangements de hauteur 1,5 et de hauteur 2 comprennent une tablette intérieure à la hauteur 1.

Hauteur du boîtier :

- Hauteur 1
- Hauteur 1,5
- Hauteur 2

Styles de boîtier :

- Base standard (pattes de nivellement)
- Surélevé par la base
- Mural (rangements fermés de 20 po de profondeur seulement)

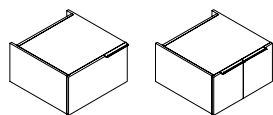
Styles de base :

- Base standard (pattes de nivellement)
- Rangement de hauteur 1 surélevé par la base (hauteur totale de 1,5)
- Rangement de hauteur 1,5 surélevé par la base (hauteur totale de 2)

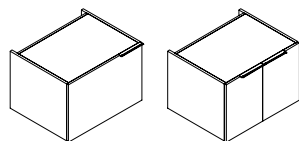
Orientation :

- Lorsque le rangement ne comporte qu'une porte, l'orientation est déterminée par l'emplacement de la charnière.

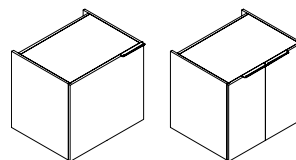
Dos avec panneau d'accès offert.



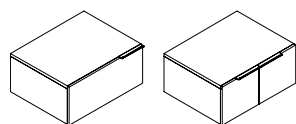
Rangement fermé de hauteur 1 avec dessus non fini (CJCA)



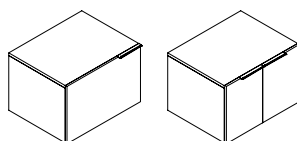
Rangement fermé de hauteur 1,5 avec dessus non fini (CJCB)



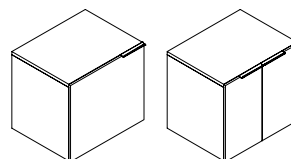
Rangement fermé de hauteur 2 avec dessus non fini (CJCC)



Rangement fermé de hauteur 1 avec dessus intégré (CJCX)



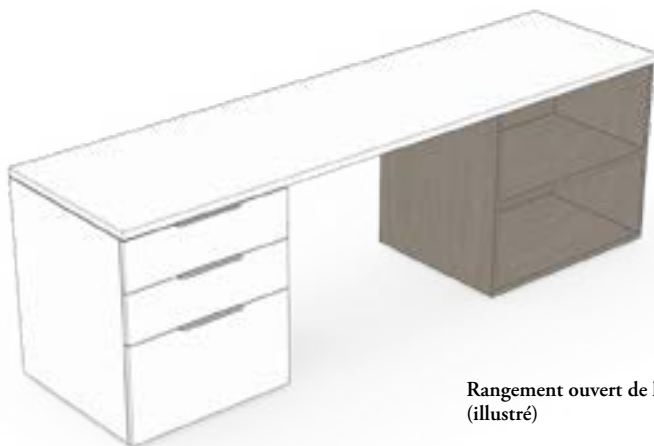
Rangement fermé de hauteur 1,5 avec dessus intégré (CJCY)



Rangement fermé de hauteur 2 avec dessus intégré (CJCZ)

aperçu des rangements ouverts de bahuts configurables

Les rangements ouverts Journal peuvent être intégrés à un bahut configurable pour fournir un espace de rangement ouvert.



Rangement ouvert de hauteur 2 avec dessus non fini (illustré)

 FIL DU BOIS

Profondeur : 20 po et 24 po

Largeur : 16 po, 24 po, 30 po, 32 po, 36 po, 42 po et 48 po

- Les largeurs de 42 po et de 48 po comprennent un support central et deux portes.

- Les rangements de hauteur 1,5 et de hauteur 2 comprennent une tablette intérieure à la hauteur 1.

Hauteur du boîtier :

- Hauteur 1
- Hauteur 1,5
- Hauteur 2

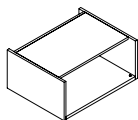
Styles de boîtier :

- Base standard (pattes de nivellement)
- Surélevé par la base
- Mural (rangements fermés de 20 po de profondeur seulement)

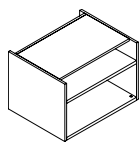
Styles de base :

- Base standard (pattes de nivellement)
- Rangement de hauteur 1 surélevé par la base (hauteur totale de 1,5)
- Rangement de hauteur 1,5 surélevé par la base (hauteur totale de 2)

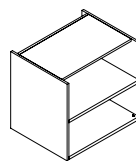
Dos avec panneau d'accès offert.



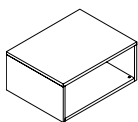
Rangement ouvert de hauteur 1 avec dessus non fini (CJOA)



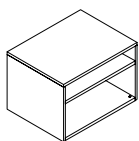
Rangement ouvert de hauteur 1,5 avec dessus non fini (CJOB)



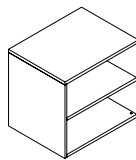
Rangement ouvert de hauteur 2 avec dessus non fini (CJOC)



Rangement ouvert de hauteur 1 avec dessus intégré (CJOX)



Rangement ouvert de hauteur 1,5 avec dessus intégré (CJOY)



Rangement ouvert de hauteur 2 avec dessus intégré (CJOZ)

aménagements avec rangements fermés et rangements ouverts de bahuts configurables

Il importe de tenir compte de ce qui suit dans les aménagements comportant des bahuts configurables.

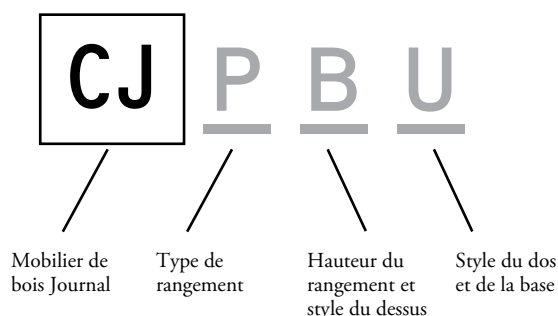
codes

Les codes des bahuts indiquent les renseignements suivants :

- Type de rangement
- Hauteur du rangement
- Hauteur totale

Cela facilite le regroupement de produits similaires.

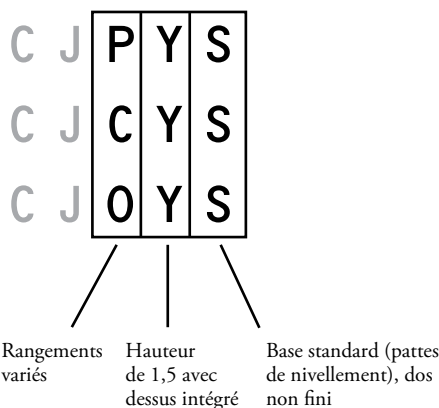
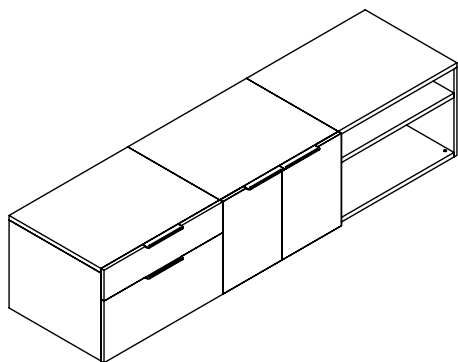
Exemple : CJPBU = Caisson; Dessus non fini; Hauteur 1,5; Surélevé par la base, dos non fini



Exemple :

- Les hauteurs de rangement et les styles du dessus sont les mêmes.
- Les styles du dos et de la base sont les mêmes.
- Seul le type de rangement varie.

On peut donc regrouper ces produits dans une même configuration.



Code d'option du rangement

- (C) Fermé
- (O) Ouvert
- (P) Caisson
 - (1H,B) Utilitaire/utilitaire
 - (1,5H,B) Utilitaire/classeur
 - (2H,B) Utilitaire/utilitaire/classeur
 - (1H,F) Classeur
 - (2H,F) Classeur/classeur

Code de hauteur du rangement

- Dessus non fini** (nécessite un dessus vendu séparément)
 - (A) Hauteur 1
 - (B) Hauteur 1,5
 - (C) Hauteur 2
- Dessus intégré**
 - (X) Hauteur 1
 - (Y) Hauteur 1,5
 - (Z) Hauteur 2

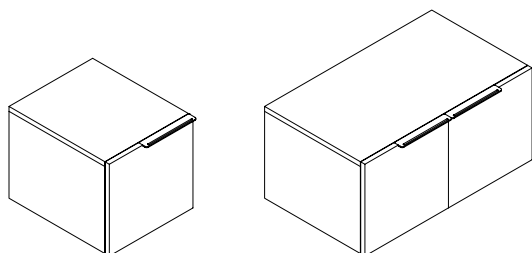
Code du dos et de la base

- (S) Base standard (pattes de nivellement), dos non fini
- (F) Base standard (pattes de nivellement), dos fini
- (A) Base standard (pattes de nivellement), dos avec panneau d'accès (rangements ouverts et fermés seulement)
- (W) Surélevé, mural (rangements ouverts et fermés de 20 po de profondeur seulement)
- (M) Surélevé, mural, dos avec panneau d'accès (rangements ouverts et fermés de 20 po de profondeur seulement)
- (U) Surélevé par la base, dos non fini (base commandée séparément)
- (B) Surélevé par la base, dos fini (base commandée séparément)
- (E) Surélevé par la base, dos avec panneau d'accès (rangements ouverts et fermés seulement, base commandée séparément)

aménagements avec rangements fermés et rangements ouverts de bahuts configurables (suite)

largeur des portes

Le rangement fermé est offert avec une ou deux portes.



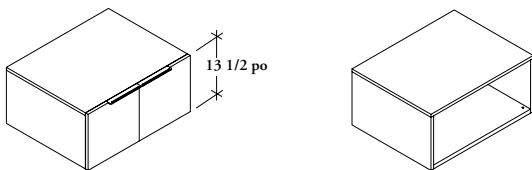
Largeurs de 16 po et de 24 po
(orientation à gauche illustrée)

Largeurs de 30 po à 48 po
(deux portes)

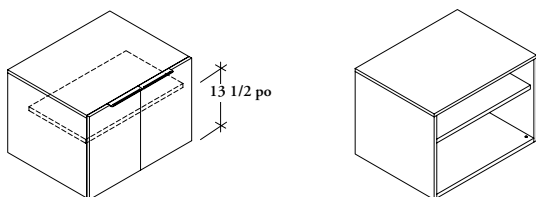
tablettes intérieures

Les rangements de hauteur 1 n'ont pas de tablette; les rangements de hauteurs 1,5 et 2 comprennent une tablette réglable en hauteur.

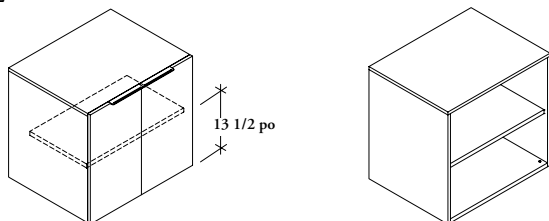
Hauteur 1, sans tablette



Hauteur 1,5



Hauteur 2




aménagements avec rangements fermés et rangements ouverts de bahuts configurables (suite)


montage mural

- Les rangements ouverts et fermés de hauteurs 1 et 1,5 peuvent être fixés au mur.
- Les caissons **ne peuvent pas** être fixés au mur.
- Lorsqu'on opte pour le murage mural, les rangements comportent une encoche pour les ferrures de montage.
- Les rangements avec encoche ne sont pas réversibles. L'orientation est déterminée par l'emplacement de l'encoche vue de devant.


N.B. : Pour le montage mural, on doit utiliser la bonne méthode de blocage, laquelle dépend de la construction du mur.




Aucune encoche à l'arrière lorsqu'aucun autre rangement n'est fixé au mur sur les côtés



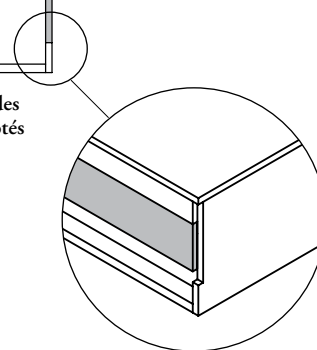
Encoche arrière à gauche lorsqu'un autre rangement est fixé au mur à gauche



Encoche arrière à droite lorsqu'un autre rangement est fixé au mur à droite



Encoches arrière des deux côtés lorsque des rangements sont fixés au mur des deux côtés



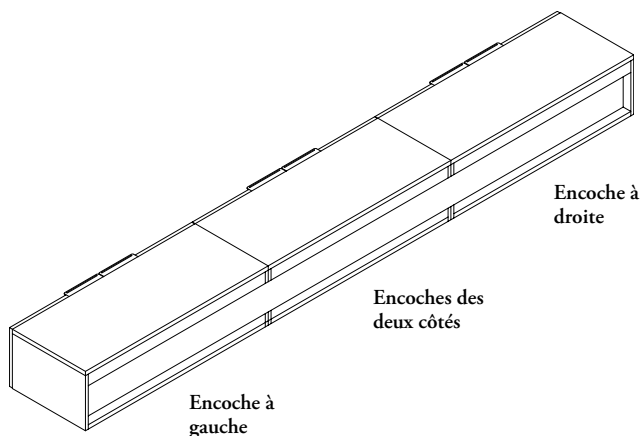
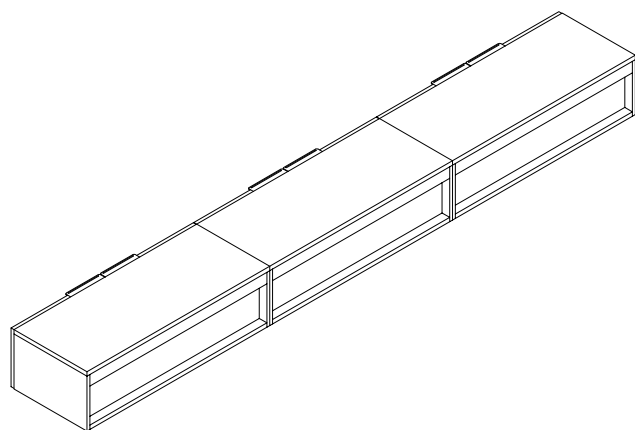
Le tasseau s'insère parfaitement dans l'encoche.

Lorsque l'option de montage mural est sélectionnée, le rangement sera livré avec un tasseau.

- Chaque rangement peut être fixé au mur seul.

Pour faciliter l'installation et l'alignement avec les poteaux muraux, on peut commander un rail mural en bois (CJXW).

- Un tasseau continu traverse ainsi le dos de tous les rangements d'un bahut.
- Tous les rangements doivent avoir une encoche où peut s'insérer le tasseau.

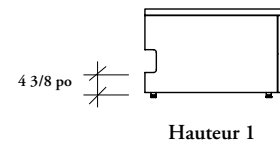
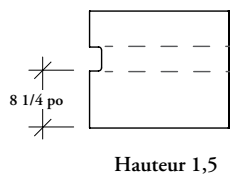
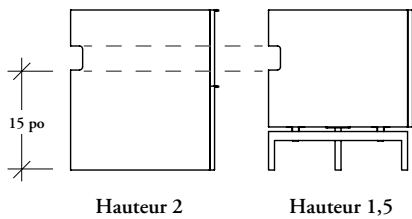


aménagements avec options d'alimentation pour bahuts configurables

Il importe de tenir compte de ce qui suit dans les aménagements comportant des bahuts configurables avec options d'alimentation.

encoche de câblage

- Une encoche est offerte en option pour passer les câbles à l'arrière des bahuts dont le dos est en retrait.
- Les encoches sont situées dans les supports arrière.
- 2 po P x 4 po H



Hauteur totale de 2

Le bas de l'encoche est à 15 po du sol.

L'encoche sera alignée avec celle des rangements suivants :

- Bahuts de hauteur 2
- Bahuts de hauteur 1,5 surélevés par la base
- Rangements muraux

Hauteur totale de 1,5

Le bas de l'encoche est à 8 1/4 po du sol.

L'encoche sera alignée avec celle du rangement suivant :

- Bahuts de hauteur 1,5 seulement

Elle ne sera **pas** alignée avec celle des rangements suivants :

- Bahuts de hauteur 1 surélevés par la base
- Bahuts de hauteur 1,5 surélevés par la base
- Rangements muraux

Hauteur totale de 1

Emplacement de l'encoche :

- Avec les pattes de nivellement, le bas de l'encoche est à 4 3/8 po du sol.
- Lorsque le rangement est surélevé par la base, le bas de l'encoche est à 11 3/8 po du sol.

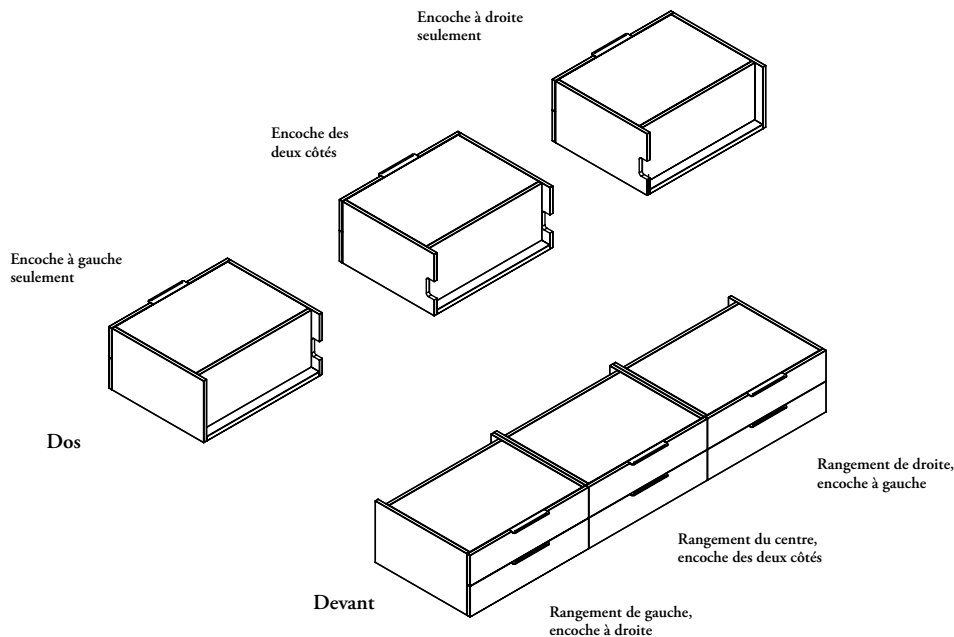
L'encoche ne sera pas alignée avec celle des rangements suivants :

- Bahuts de hauteur 2
- Bahuts de hauteur 1,5 surélevés par la base
- Rangements muraux

L'encoche peut être :

- À gauche
- À droite
- Des deux côtés

L'orientation est déterminée par l'emplacement de l'encoche vue de devant.



aménagements avec options d'alimentation pour bahuts configurables (suite)

options d'alimentation pour rangements ouverts et fermés à dessus intégré

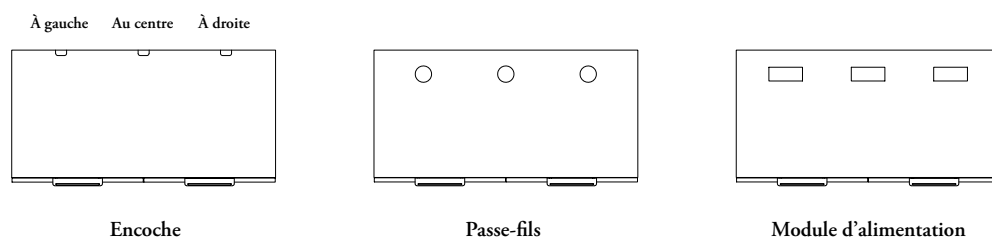
Il existe plusieurs options d'alimentation pour les bahuts configurables.

Dos non fini

Le dessus intégré offre des options pour accéder aux composants électriques lorsque le dos avec panneau d'accès est sélectionné.

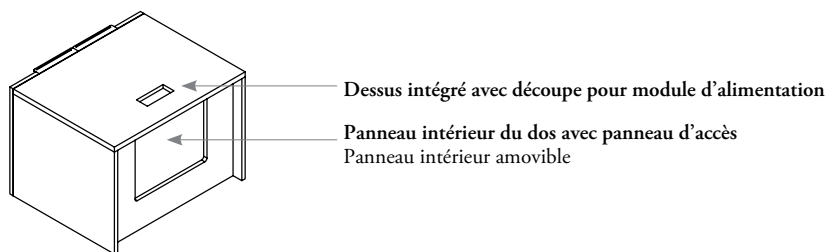
- Options de découpes :
 - Encoche de 2 po La x 1 3/8 po P
 - Passe-fils rond de 3 po
 - Module d'alimentation
- Emplacement des découpes :
 - À gauche
 - À droite
 - Au centre (non offerte pour les rangements de moins de 24 po de largeur)

Aucune option d'alimentation n'est offerte pour les rangements avec dessus non fini; les découpes seront situées dans le dessus pour bahut.



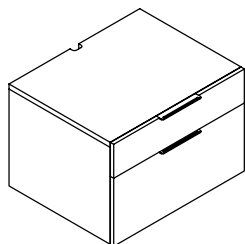
Dos avec panneau d'accès

Panneau intérieur amovible permettant d'accéder aux câbles d'alimentation et aux prises murales.



encoche de 2 po du caisson avec dessus intégré

- L'encoche de 2 po est au centre du bord arrière du caisson.
- Aucune option d'alimentation n'est offerte pour les rangements avec dessus non fini; les découpes seront situées dans le dessus pour bahut.



aperçu des dessus pour bahuts configurables

Les dessus pour bahut Journal s'installent sur un rangement avec dessus non fini, créant ainsi une unité de rangement complète ou procurant un espace ouvert pour les jambes.



Dessus pour bahut autoportant (illustré)

Profondeur :

- Dessus pour bahut autoportant : 20 po ou 24 po
- Dessus pour bahut mural : 20 po seulement

Largeur :

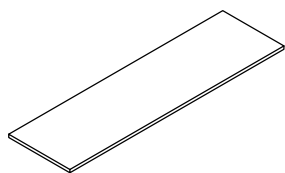
- 6 po, 24 po, 30 po, 32 po, 36 po, 40 po, 42 po, 46 po, 48 po, 52 po, 54 po, 56 po, 60 po, 62 po, 64 po, 66 po, 68 po, 72 po, 76 po, 78 po, 80 po, 84 po, 90 po, 92 po, 96 po, 102 po, 108 po, 114 po ou 120 po

Options de dessus :

- Dessus pour bahut autoportant
- Dessus pour bahut mural

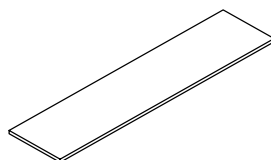
Les finitions Stratifié ne sont offertes que pour les largeurs de 96 po et moins.

 **FIL DU BOIS**



Dessus pour bahut autoportant (CJCT)

- Il s'utilise lorsqu'aucun rangement mural n'est installé au-dessus du bahut.



Dessus pour bahut mural (CJCM)

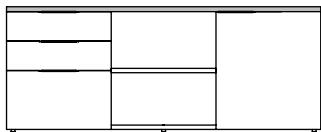
- Moins profond, il s'utilise lorsqu'un rangement est suspendu au-dessus du bahut et permet d'acheminer des câbles à l'arrière du bahut.

aménagements avec dessus pour bahuts configurables

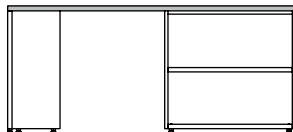
Il importe de tenir compte de ce qui suit dans les aménagements comportant des dessus pour bahut.

Les dessus pour bahut peuvent être utilisés de deux manières :

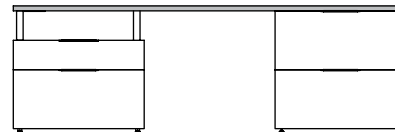
- Pour créer des bahuts complets ne comportant que des unités de rangement
- Pour créer des bahuts offrant un espace pour les jambes



- Bahut configurable avec dessus non fini
- Dessus pour bahut



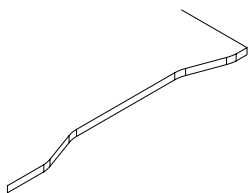
- Rangement ouvert configurable avec dessus non fini
- Supports
- Dessus pour bahut



- Caisson de hauteur 2 avec dessus non fini
- Caisson de hauteur 1,5 avec espaceurs pour dessus fini
- Dessus pour bahut

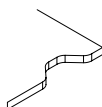
options d'alimentation

- Les options d'alimentation sont intégrées au dessus pour bahut.
- Les options suivantes sont offertes :



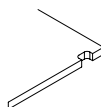
Grande découpe (28 po)

- Fournit une découpe de 28 po



Petite découpe (9 po)

- Fournit une découpe de 9 po



Encoche de câblage (2 po)

- Fournit une encoche de 2 po



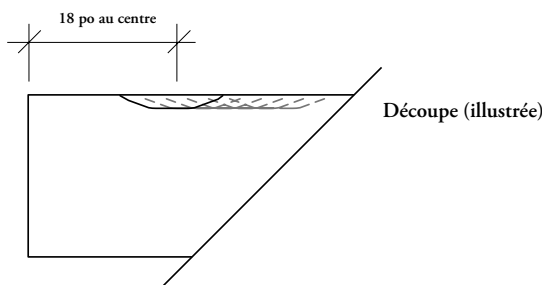
Module d'alimentation (6 po)

- Fournit trois prises d'alimentation et une prise de communication



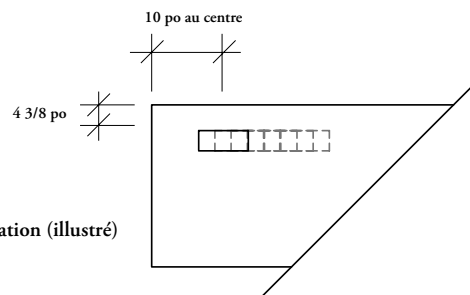
Passe-fils (3 po de diamètre)

- Fournit un passe-fils de 3 po



Grande découpe :

- Offerte par intervalles de 2 po
- Doit être au centre, de 18 po à 54 po du bord gauche



Passe-fils et module d'alimentation :

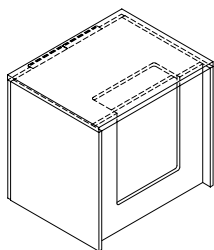
- En retrait de 4 3/8 po du bord arrière
- Offerts par intervalles de 2 po
- Doit être au centre, à 10 po du bord

aménagements avec dessus pour bahuts configurables (suite)

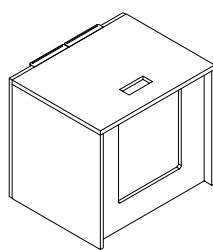
dos avec panneau d'accès pour rangements fermés et rangements ouverts

Les découpes pour rangements ouverts ou fermés sont offertes avec les produits suivants :

- Dessus non fini : la découpe est située dans le dessus ajouté au bahut.
- Dessus intégré : la découpe est située dans le dessus du bahut.



Dessus non fini

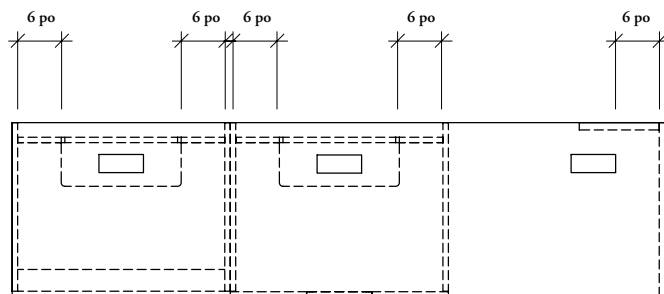


Dessus intégré

emplacement des options d'alimentation

Les découpes doivent être situées à 6 po des bords du bahut.

- La découpe ne peut pas être au-dessus d'un support.



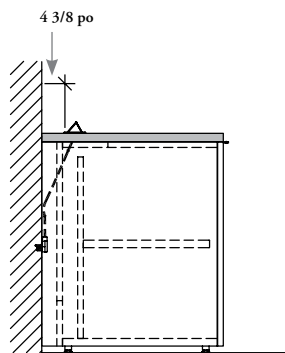
Rangement ouvert

Rangement fermé

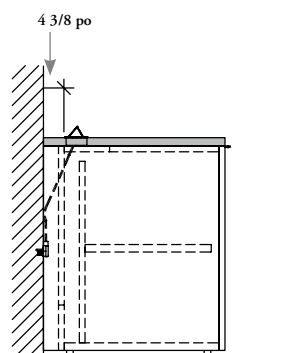
Espace pour les jambes

passage des câbles

Il faut commander un dos non fini ou avec panneau d'accès pour avoir suffisamment d'espace afin d'acheminer des câbles derrière le bahut.



Module d'alimentation



Passe-fils

Le module d'alimentation et le passe-fils sont à la même distance du bord arrière du dessus du bahut; ils s'alignent donc l'un avec l'autre.

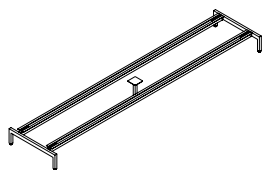
aperçu des supports pour bahuts configurables

Journal offre une gamme de supports servant à aménager des espaces pour les jambes, des postes de travail et diverses configurations de bahut.



Base pour bahut et espaceurs avec ferrure de montage (illustrés)

 **FIL DU BOIS**



Base pour bahut (CJSB)

- Châssis en métal qui soutient les rangements configurables et surélève les bahuts.
- Épaisseur des pieds : 1 po
- Profondeur : 20 po ou 24 po
 - La profondeur est nominale; la profondeur réelle est inférieure de 3/4 po pour que la base soit alignée avec le bahut.
- Largeur : 16 po, 24 po, 30 po, 32 po, 36 po, 40 po, 42 po, 46 po, 48 po, 52 po, 54 po, 56 po, 60 po, 62 po, 64 po, 66 po, 68 po, 72 po, 78 po, 84 po, 90 po, 96 po, 102 po ou 108 po
 - Les bases de 72 po et plus sont dotées d'un pied supplémentaire pour plus de soutien.
- Hauteur : 7 5/8 po

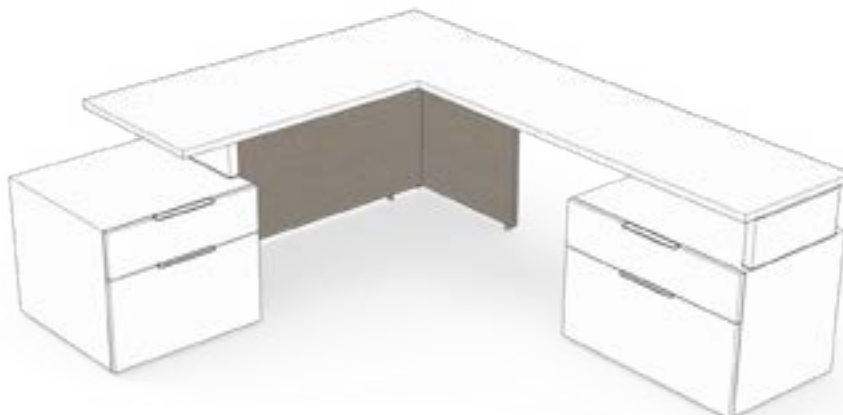


Espaceur avec ferrure de montage (CJSU)

- Offre du soutien entre un rangement et un dessus pour bahut.
- Profondeur : 16 po, 20 po ou 24 po
- Options de dessus :
 - Intégré
 - Fini
- Hauteur :
 - Intégré : 6 3/4 po
 - Fini : 5 5/8 po

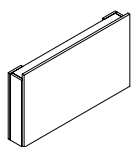
aperçu des supports pour bahuts configurables (suite)

Journal offre une gamme de supports servant à aménager des espaces pour les jambes, des postes de travail et diverses configurations de bahut.



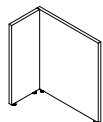
Support en L (illustré)

FIL DU BOIS



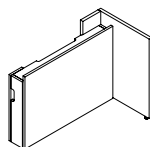
Boîte électrique (CJPT)

- S'utilise dans l'espace aménagé pour les jambes entre deux rangements afin de permettre l'accès à l'alimentation.
 - Comprend un panneau d'accès rabattable pour faciliter l'accès au câblage et aux prises murales.
 - Comprend une encoche de câblage.
- Hauteur : 29 po
- Profondeur : 6 po
- Largeur : 30 po, 32 po, 36 po, 42 po, 48 po, 54 po ou 60 po
- Emplacement de l'encoche de câblage :
 - À gauche
 - À droite
 - Des deux côtés



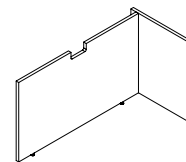
Support en L (CJGL)

- Sert à soutenir une extrémité d'un bahut avec espace pour les jambes.
 - Hauteur : 29 po
 - Profondeur : 20 po ou 24 po, ce qui correspond aux profondeurs des dessus pour bahut
- Orientation du support :
- Gauche
 - Droite



Boîte électrique avec support en L (CJPTG)

- S'utilise dans l'espace aménagé pour les jambes sur le côté d'un rangement.
 - Comprend un panneau d'accès rabattable pour faciliter l'accès au câblage et aux prises murales.
 - Comprend une encoche de câblage.
- Hauteur : 29 po
- Profondeur : 20 po ou 24 po, ce qui correspond aux profondeurs des dessus pour bahut
- Largeur : 30 po, 32 po, 36 po, 42 po, 48 po, 54 po ou 60 po
- Orientation du support :
 - Gauche
 - Droite



Support en L allongé (CJGE)

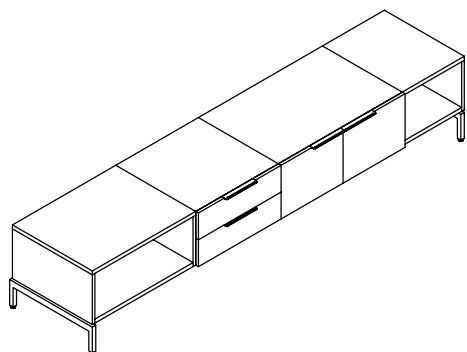
- S'utilise à l'extrémité d'un bahut afin de fermer l'arrière d'un espace pour les jambes.
 - L'arrière du support s'étend sur toute la longueur arrière du bahut jusqu'au rangement.
 - Le cas échéant, l'encoche de câblage sur l'arrière du support sera située du côté opposé au panneau d'extrémité.
- Hauteur : 29 po
- Profondeur : 20 po ou 24 po, ce qui correspond aux profondeurs des dessus pour bahut
- Largeur : 30 po, 32 po, 36 po, 42 po, 48 po, 54 po, 60 po, 64 po, 66 po, 72 po, 78 po, 84 po, 90 po ou 96 po
- Orientation du support :
 - Gauche
 - Droite

aménagements avec supports pour bahuts configurables

Il importe de tenir compte de ce qui suit dans les aménagements comportant des supports Journal.

base pour bahut

- La base pour bahut s'utilise avec les bahuts configurables; on obtient alors des bahuts surélevés par la base.
- Une base peut accueillir un maximum de quatre rangements.



Base pour bahut (CJSB)

espaceur avec ferrure de montage

Les espaceurs s'utilisent avec les configurations suivantes :

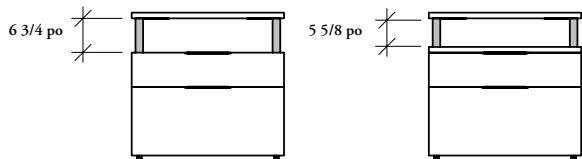
- Entre un bahut de hauteur 1 et un dessus pour bahut
- Entre un bahut de hauteur 1,5 et un dessus pour bahut
- Entre un bahut de hauteur 1,5 surélevé par la base et un dessus pour bahut

Les espaces sont offerts en différentes hauteurs :

- 5 5/8 po pour les dessus finis
- 6 3/4 po pour les dessus intégrés

Les espaceurs peuvent être installés à différents emplacements sur le rangement :

- À gauche
- À droite
- Au centre

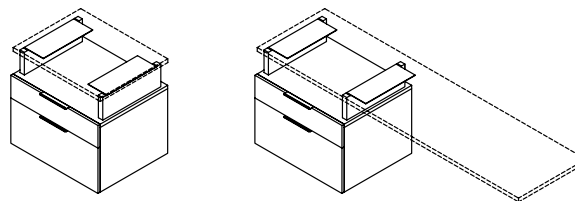


Dessus intégré

Unité de rangement avec deux espaceurs et un dessus pour bahut

Dessus fini

Unité de rangement avec deux espaceurs et un dessus pour bahut



Configuration d'espaceurs permettant de créer une surface de travail surélevée

- Les deux espaceurs, au-dessus du bahut, sont orientés vers l'intérieur.

Configuration d'espaceurs permettant d'aménager un espace pour les jambes

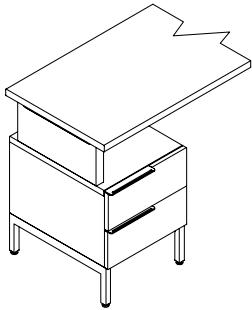
- Un espaceur est orienté vers l'intérieur au-dessus du bahut, tandis que l'autre est orienté vers l'extérieur au-dessus de l'espace pour les jambes.

aménagements avec supports pour bahuts configurables (suite)

profondeur des espaceurs

Les espaceurs sont offerts en profondeurs de 16 po, 20 po et 24 po.

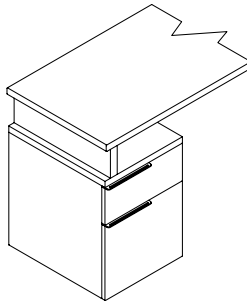
Dessus intégré



S'il est utilisé sur la profondeur d'un rangement :

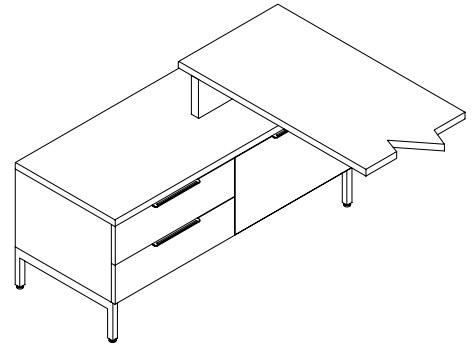
- L'espaceur doit être inférieur d'une taille pour éviter qu'il chevauche le devant du tiroir.

Dessus fini ou non fini



S'il est utilisé sur la profondeur d'un rangement :

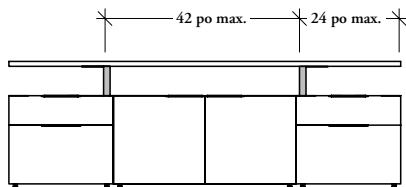
- L'espaceur peut être de la même profondeur que le rangement.
- L'espaceur peut être d'une profondeur inférieure de 6 po à celle du rangement.
- L'espaceur se fixe au dessus pour bahut et ne chevauche pas la porte ou le devant du tiroir.



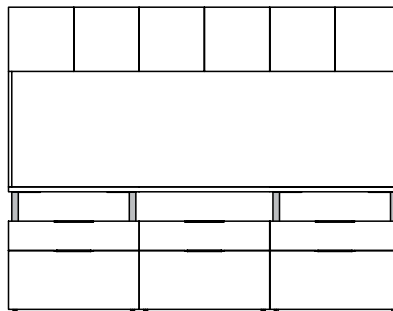
S'il est utilisé sur la largeur du rangement ou parallèle à celle-ci :

- La profondeur de l'espaceur correspondra à celle du boîtier ou à celle du dessus pour bahut.
- Il peut être affleurant au rangement ou en retrait.

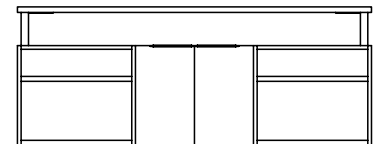
surfaces de travail surélevées



- Le dessus pour bahut surélevé ne nécessite **pas** de transfert de charge verticale; il n'est donc **pas** obligatoire de placer les espaceurs aux extrémités du bahut.
- L'espace séparant deux espaceurs **ne peut** excéder 42 po.
- Le surplomb maximal est de 24 po.



Lorsqu'un transfert de charge verticale est requis, les espaceurs doivent être placés au-dessus des supports du bahut.

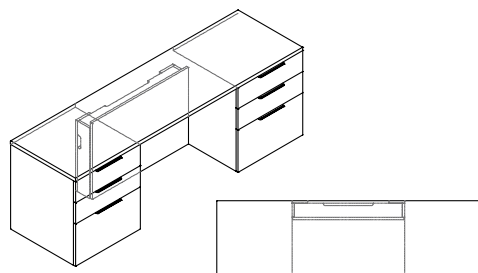


Les dessus pour bahut et les espaceurs **ne peuvent pas** être utilisés sur des rangements muraux.

aménagements avec supports pour bahuts configurables (suite)

aménager un espace pour les jambes avec des supports

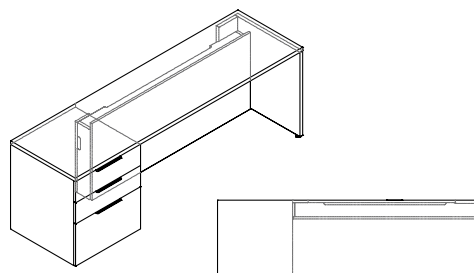
On peut aménager un espace pour les jambes de plusieurs façons.



Vue en plan

Boîte électrique

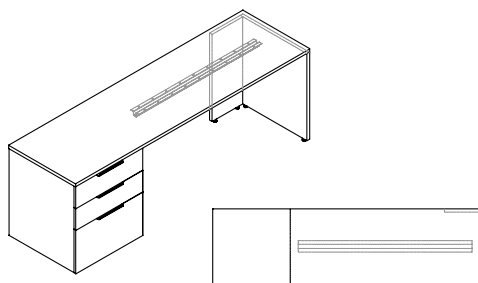
En combinant deux rangements, un dessus pour bahut et une boîte électrique pour avoir accès à l'alimentation.



Vue en plan

Boîte électrique avec support en L

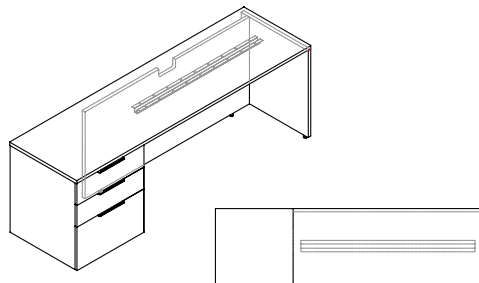
En combinant un rangement, un dessus pour bahut et une boîte électrique avec support en L pour avoir accès à l'alimentation.



Vue en plan

Support en L

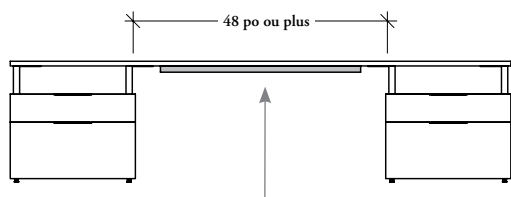
En combinant un rangement, un support en L et un dessus pour bahut, laissant un espace ouvert pour avoir un accès direct aux prises murales.



Vue en plan

Support en L allongé

En combinant un rangement, un dessus pour bahut et un support en L allongé, avec une encoche permettant d'avoir un accès direct aux prises murales.



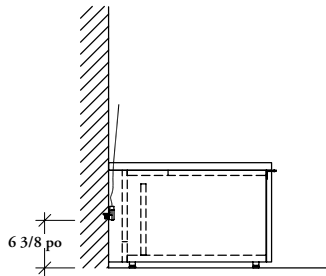
Rail de support pour surface de travail (CJXS)

On doit commander un rail de support pour surface de travail lorsqu'on aménage un espace pour les jambes d'une largeur de 48 po ou plus. Consulter la section *Accessoires* pour en savoir plus.

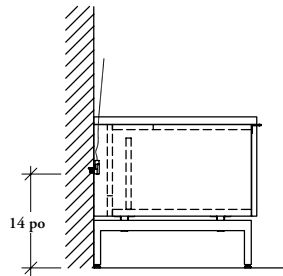
aménagements avec supports pour bahuts configurables (suite)

passage des câbles

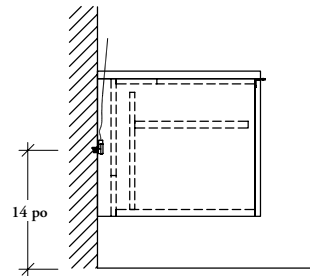
Les illustrations suivantes montrent la relation entre la hauteur totale du rangement et l'emplacement de la prise murale pour les bahuts installés contre un mur. Les exigences sont les mêmes pour les bahuts avec dessus intégré et ceux avec dessus fini.



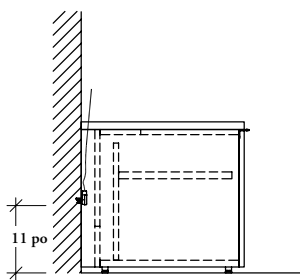
Bahut de hauteur 1 avec découpe



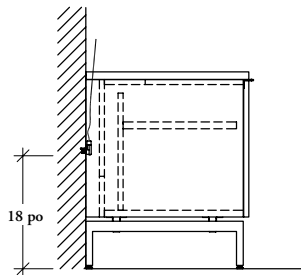
Bahut de hauteur 1 surélevé par la base avec découpe



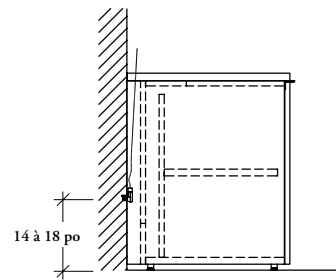
Bahut mural de hauteur 1,5 avec découpe



Bahut de hauteur 1,5 avec découpe

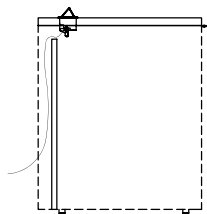


Bahut de hauteur 1,5 surélevé par la base avec découpe



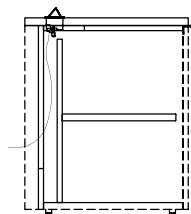
Bahut de hauteur 2 avec découpe

Les exemples ci-dessous illustrent l'espace pour le passage des câbles avec un support en L allongé, une boîte électrique et un dos avec panneau d'accès.



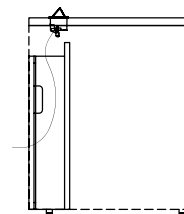
Support en L allongé

À commander pour les aménagements comportant un espace pour les jambes.



Dos avec panneau d'accès

À commander avec les rangements de bahuts configurables.



Boîte électrique

À commander pour les aménagements comportant un espace pour les jambes.

guide des applications

aperçu des bahuts préconfigurés doubles

Les bahuts préconfigurés doubles *Journal* sont offerts en différentes configurations.



Bahut double de hauteur 1,5 avec dessus fini, surélevé par la base, dos fini, rangement utilitaire/classeur à gauche, rangement ouvert à droite (illustré)

Les bahuts sont offerts avec caissons et rangements ouverts ou fermés.

Options de rangement :

- Utilitaire/utilitaire
- Utilitaire/classeur
- Utilitaire/utilitaire/classeur

Profondeur : 20 po ou 24 po

Largeur : 32 po, 48 po, 60 po ou 72 po

Hauteur : 1 ou 1,5

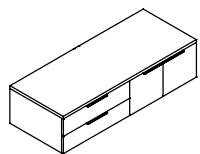
Options de base :

- Base standard (pattes de nivellement)
- Surélevé par la base
- Mural (profondeur de 20 po seulement)

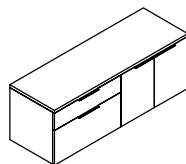
L'emplacement de la poignée des rangements à une porte est déterminé par l'emplacement de la charnière.

- Poignée à droite avec la charnière à gauche
- Poignée à gauche avec la charnière à droite

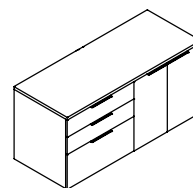
 **FIL DU BOIS**



Bahut double de hauteur 1 avec dessus fini (CJFA)

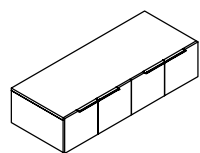


Bahut double de hauteur 1,5 avec dessus fini (CJFB)

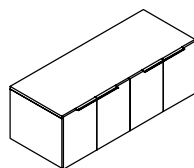


Bahut double de hauteur 2 avec dessus fini (CJFC)

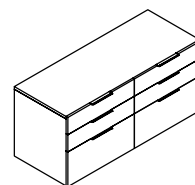
- Ne peut pas être surélevé par la base ni fixé au mur.



Bahut double de hauteur 1 avec dessus intégré (CJFX)



Bahut double de hauteur 1,5 avec dessus intégré (CJFY)



Bahut double de hauteur 2 avec dessus intégré (CJFZ)

- Ne peut pas être surélevé par la base ni fixé au mur.

aperçu des bahuts préconfigurés triples

Les bahuts préconfigurés triples Journal sont offerts en différentes configurations.



Bahut triple de hauteur 1,5 avec dessus fini, surélevé par la base, dos fini, rangement fermé à gauche, rangement fermé au centre, rangement ouvert à droite (illustré)

Les bahuts sont offerts avec caissons et rangements ouverts ou fermés.

Options de rangement à gauche, au centre et à droite :

- Utilitaire/utilitaire
- Classeur
- Ouvert ou fermé

Profondeur : 20 po ou 24 po

Largeur : 48 po, 72 po, 90 po ou 96 po

Les options d'alimentation sont sélectionnées avec le rangement.

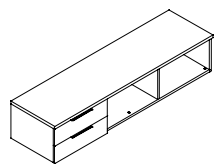
Options offertes pour les hauteurs 1 et 1,5 :

- Base standard (pattes de nivellement)
- Surélevé par la base
- Mural (rangement fermé de 20 po de profondeur seulement)

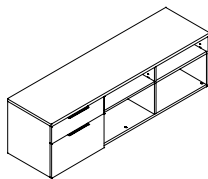
L'emplacement de la poignée des rangements à une porte varie selon la position du rangement sur le bahut préconfiguré :

- Poignée à droite sur le rangement de gauche
- Poignée à gauche sur le rangement de droite
- Poignée à gauche sur le rangement du centre

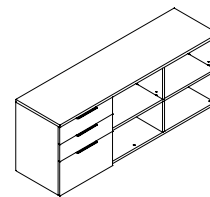
FIL DU BOIS



Bahut triple de hauteur 1 avec dessus fini (CJGA)

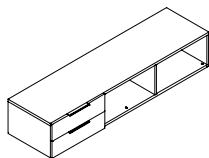


Bahut triple de hauteur 1,5 avec dessus fini (CJGB)

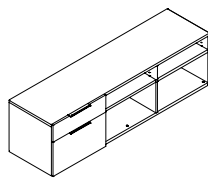


Bahut triple de hauteur 2 avec dessus fini (CJGC)

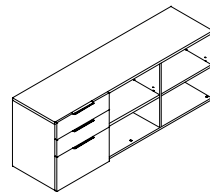
- Ne peut pas être surélevé par la base ni fixé au mur.



Bahut triple de hauteur 1 avec dessus intégré (CJGX)



Bahut triple de hauteur 1,5 avec dessus intégré (CJGY)



Bahut triple de hauteur 2 avec dessus intégré (CJGZ)

- Ne peut pas être surélevé par la base ni fixé au mur.

guide des applications

aménagements avec bahuts préconfigurés

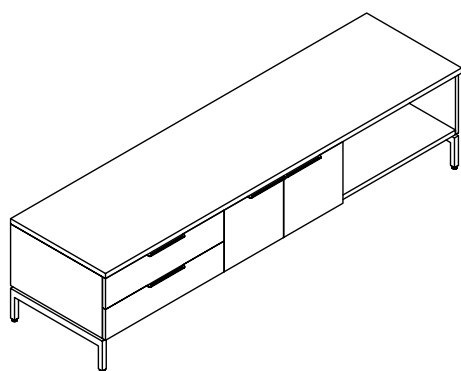
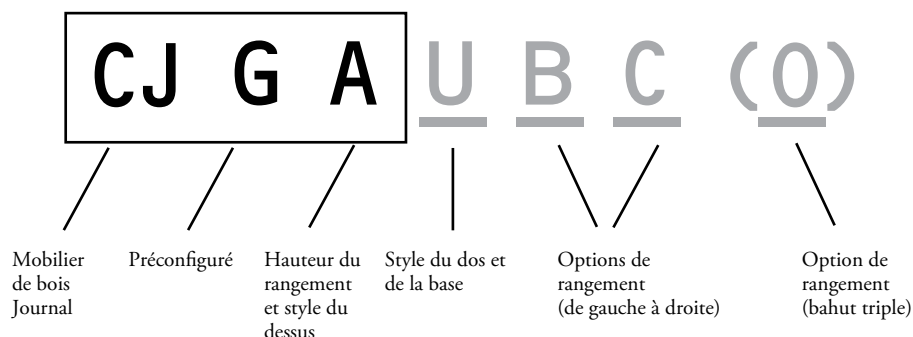
Il importe de tenir compte de ce qui suit dans les aménagements avec des bahuts préconfigurés.

codes

Un seul code est nécessaire pour commander un bahut préconfiguré.

- Le code permet de déterminer en un coup d'œil la configuration du bahut et de le regrouper avec des produits similaires.

Exemple : CJGA U B C (O) = Dessus fini; Trois rangements; Hauteur 1; Surélevé par la base, dos non fini; Rangements de gauche à droite : Utilitaire/utilitaire, fermé, ouvert.



Codes de hauteur du rangement

Dessus fini (dessus compris)

- (A) Hauteur 1
- (B) Hauteur 1,5
- (C) Hauteur 2

Dessus intégré (aucun joint n'est visible entre les rangements)

- (X) Hauteur 1
- (Y) Hauteur 1,5
- (Z) Hauteur 2

Codes du dos et de la base

- (S) Base standard (pattes de nivellement), dos non fini
- (F) Base standard (pattes de nivellement), dos fini
- (A) Base standard (pattes de nivellement), dos avec panneau d'accès (rangements ouverts et fermés seulement; dos non fini derrière tout tiroir)
- (W) Surélevé, mural (rangements ouverts et fermés de 20 po de profondeur seulement)
- (M) Surélevé, mural, dos avec panneau d'accès (rangements ouverts et fermés seulement; dos non fini derrière tout tiroir)
- (U) Surélevé par la base, dos non fini (base comprise)
- (B) Surélevé par la base, dos fini (base comprise)
- (E) Surélevé par la base, dos avec panneau d'accès (rangements ouverts et fermés seulement; dos non fini derrière tout tiroir)

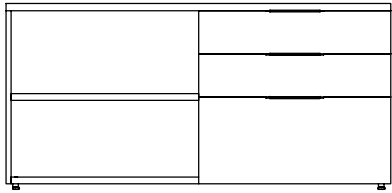
Codes d'option de rangement

- (C) Fermé
- (O) Ouvert
- (1H,B) Utilitaire/utilitaire
- (1.5H,B) Utilitaire/classeur
- (2H,B) Utilitaire/utilitaire/classeur
- (1H,F) Classeur
- (2H,F) Classeur/classeur

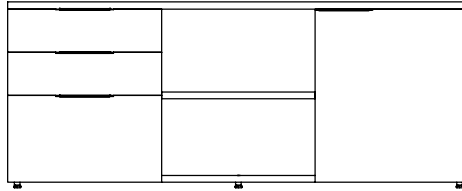
aménagements avec bahuts préconfigurés (suite)

Il importe de tenir compte de ce qui suit dans les aménagements comportant des bahuts préconfigurés Journal.

types de bahuts préconfigurés



Double
Deux types de rangements internes.



Triple
Trois types de rangements internes.

Les options de rangements offertes dépendent de la hauteur du bahut.

Options de rangement :

- Hauteur 1 : Caissons utilitaire/utilitaire et classeur, et rangements fermés et ouverts.
- Hauteur 1,5 : Caissons utilitaire/classeur et rangements fermés et ouverts.
- Hauteur 2 : Caissons utilitaire/utilitaire/classeur et classeur/classeur, et rangements fermés et ouverts.

dos avec panneau d'accès

Des découpes sont offertes pour donner accès aux options d'alimentation.

- Offertes pour les rangements fermés et ouverts seulement.
- Le dos des rangements avec tiroir est non fini.

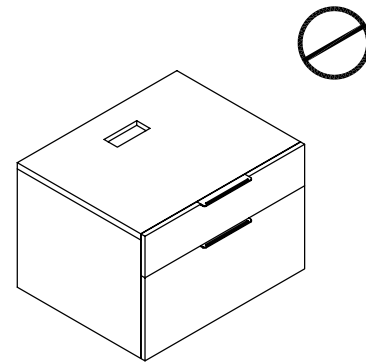
Trois options de découpes sont offertes :

- Petite découpe
- Passe-fils rond de 3 po
- Module d'alimentation

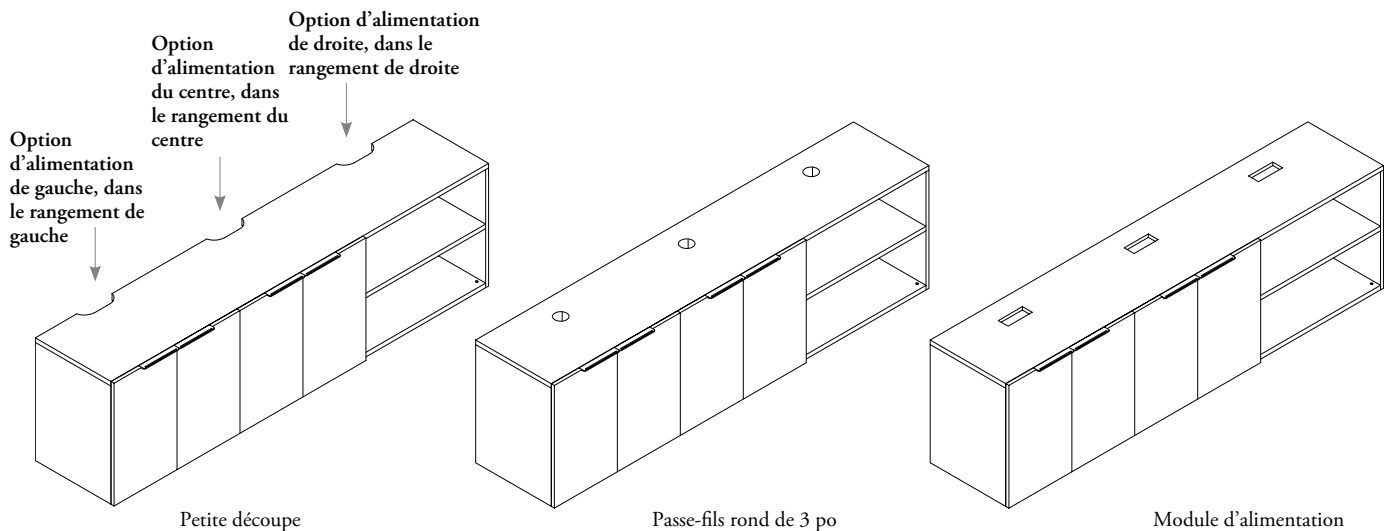
Les découpes sont situées au centre de chacun des rangements.

Les passe-fils et les modules d'alimentation ne peuvent être utilisés que pour les rangements fermés et ouverts.

Sur les bahuts préconfigurés, le dos avec panneau d'accès n'est offert que pour les rangements ouverts ou fermés. Le dos sera non fini derrière tout tiroir.



Les caissons **ne peuvent pas** comprendre d'options d'alimentation.

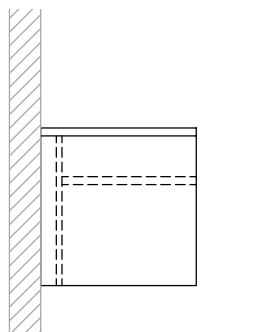


aménagements avec bahuts préconfigurés (suite)

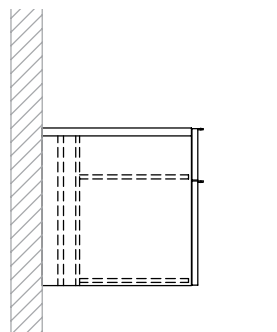
options de rangement mural

- Seuls les rangements fermés et ouverts de 20 po de profondeur peuvent être fixés au mur.
- Les rangements avec tiroirs **ne peuvent pas** être fixés au mur.

Il faut porter une attention particulière lors du montage des rangements; on doit utiliser la bonne méthode de blocage à l'arrière, laquelle dépend de la construction du mur.



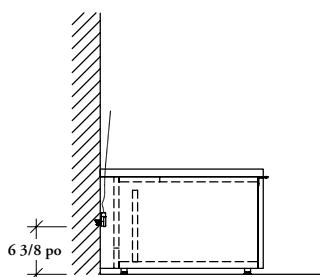
rangement ouvert



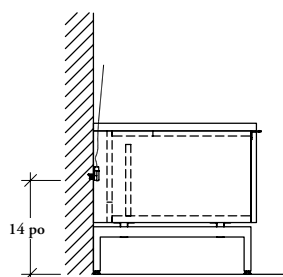
rangement avec tiroirs

passage des câbles

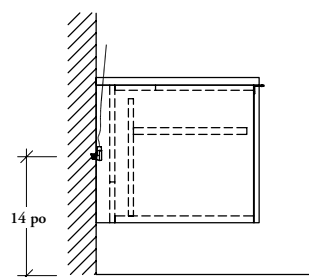
Les illustrations suivantes montrent la relation entre la hauteur totale du rangement et l'emplacement de la prise murale pour les bahuts installés contre un mur. Les exigences sont les mêmes pour les bahuts avec dessus intégré et ceux avec dessus fini.



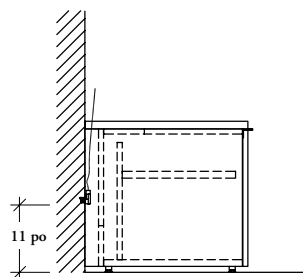
Bahut de hauteur 1 avec découpe



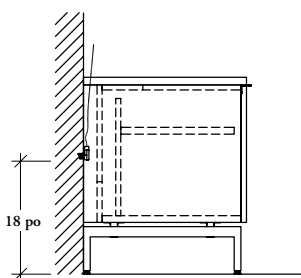
Bahut de hauteur 1 surélevé par la base avec découpe



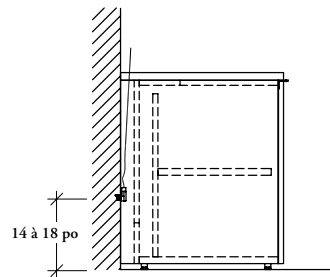
Bahut mural de hauteur 1,5 avec découpe



Bahut de hauteur 1,5 avec découpe



Bahut de hauteur 1,5 surélevé par la base avec découpe



Bahut de hauteur 2 avec découpe

aperçu des tables

Les tables Journal sont offertes en hauteurs fixes ou réglables afin de créer des espaces de travail qui peuvent passer facilement de la hauteur d'un fauteuil de détente à celle de la position debout.



Table réglable en hauteur (illustrée)

Style de surface de travail :

- Rectangulaire, bords droits
- Coins émousés, garniture de chant découpée inversée

Toutes les dimensions sont réelles.

Profondeur : 32 po ou 38 po

Largeur : 50 po, 56 po, 62 po, 68 po, 74 po ou 86 po

• Épaisseur de la surface de travail :

- 1 1/8 po pour les dessus en Flintwood et en placage de bois
- 1 3/16 po pour les dessus en stratifié

• Bords :

- Flintwood et placage de bois : garniture de chant découpée inversée
- Stratifié : bords droits

 **FIL DU BOIS**

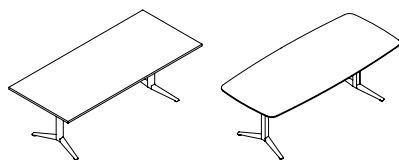


Table avec pieds Journal fixes (CJTF)

- Hauteur : Fixe, 29 po
- Options d'alimentation :
 - Passe-fils
 - Module d'alimentation avec ouvertures pour deux prises d'alimentation et deux prises voix-données
- Plage de nivellement : 1/4 po
- Finitions :
 - Base : Foundation, Mica ou Accent
 - Surface de travail : Stratifié Journal (dessus rectangulaire seulement), Flintwood ou placage de bois

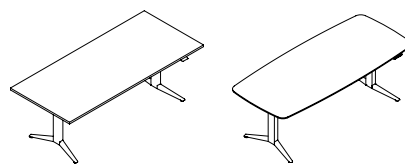


Table complète réglable en hauteur Navigate pour Journal (CJTA)

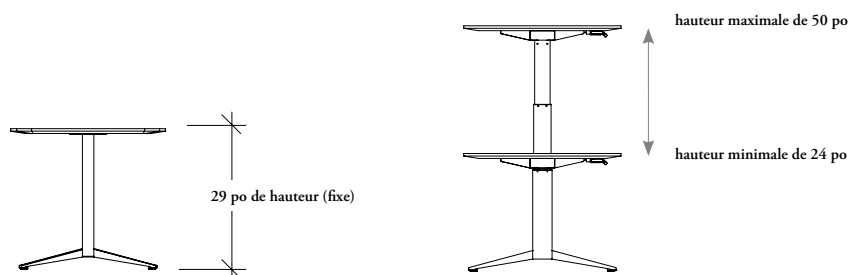
- Mécanisme de base électrique à plage étendue réglable de 24 po (hauteur fauteuil de détente) à 50 po (hauteur debout)
- Trois styles d'interrupteurs :
 - À affichage et mémoire des fonctions monter/descendre
 - Basculant monter/descendre (dessus rectangulaire seulement)
 - Basculant à affichage, mémoire des fonctions monter/descendre et GPS Navigate (dessus rectangulaire seulement)
- Options d'alimentation :
 - Barre d'alimentation intégrée au rail central
 - Gestionnaire de câblage sous la surface (gestionnaire de câblage avec ou sans dessus en feutre ou sans dessus ou plateau en plastique deux pièces avec ou sans barre d'alimentation)
 - Chemin de câbles vertical
 - Passe-fils
- Finitions :
 - Base : Foundation, Mica ou Accent
 - Surface de travail : Stratifié Foundation, Flintwood ou Placage de bois naturel
- Pour en savoir plus sur les aménagements de tables réglables en hauteur avec connexion IEC, consulter le *programme d'ergonomie et d'accessoires Complements* de Teknion.

guide des applications

aménagements avec tables

Il importe de tenir compte de ce qui suit dans les aménagements comportant des tables Journal.

plage de réglage de la hauteur des tables



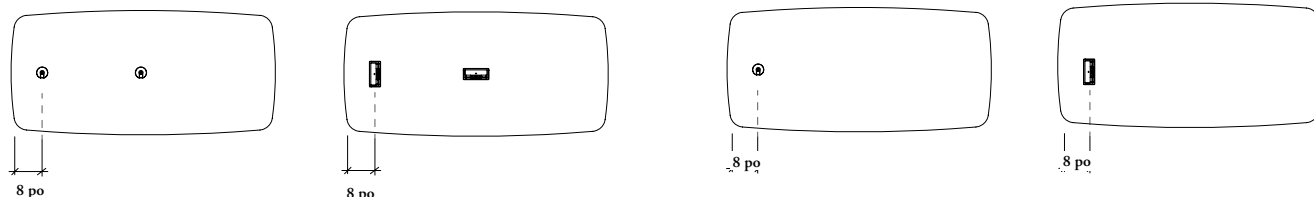
Tables à hauteur fixe

Tables réglables en hauteur

options d'alimentation

Deux options d'alimentation :

- Passe-fils de 3 po
- Module d'alimentation



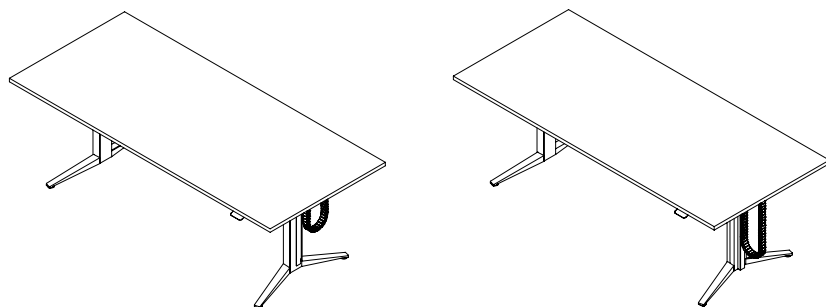
Sur les tables à hauteur fixe, l'option d'alimentation peut être au centre ou à l'extrémité de la surface de travail.

Sur les tables réglables en hauteur, l'option d'alimentation ne peut être qu'à l'extrémité de la surface de travail.

chemin de câbles vertical

Les tables réglables en hauteur peuvent être commandées avec ou sans chemin de câbles vertical. Si la chemin de câbles vertical est choisie au moment de la commande, elle sera intégrée à la face extérieure du pied du châssis.

Si la table est commandée sans chemin de câbles vertical et que l'utilisateur demande une chemin de câbles vertical après l'installation, on peut commander une chemin de câbles vertical – Journal (YEEE06) et l'installer sur place sur la face extérieure du pied du châssis.



Chemin de câbles vertical intégré, commandé et installé sur la face extérieure du pied du châssis

Chemin de câbles vertical – Journal (YEEE06), commandé et installé sur la face extérieure du pied du châssis

aménagements avec tables (suite)

Les tables à hauteur réglable sont conçues pour recevoir les employés et leurs invités, ainsi que de petits groupes qui peuvent se rassembler dans le bureau lorsque l'utilisateur principal est absent.

La table permet de travailler ou de se réunir assis ou debout, contribuant ainsi à la santé et à la vitalité des utilisateurs.

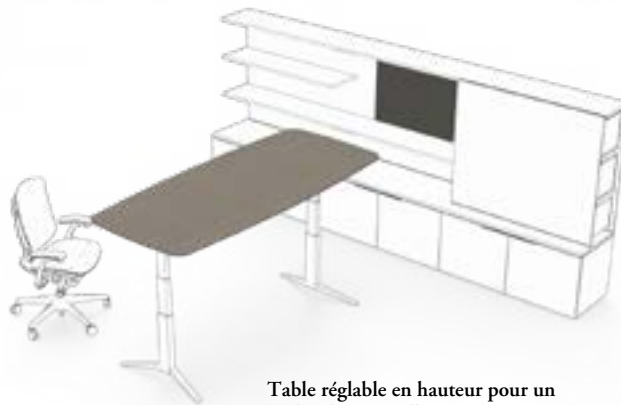
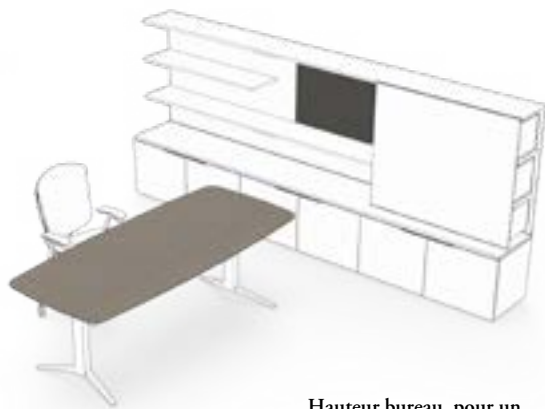



Table réglable en hauteur pour un seul utilisateur (illustré)



Hauteur bureau, pour un seul utilisateur



Hauteur fauteuil de détente, pour un petit groupe

guide des applications

aperçu des bureaux

Les bureaux Journal sont préconfigurés et offrent un espace de travail plus fermé.



Bureau avec caisson utilitaire/classeur de hauteur 1,5, avec boîte électrique, sans encoche (illustré)

Les bureaux peuvent être ouverts ou comprendre des caissons et des boîtes électriques.

Profondeur : 30 po, 32 po, 36 po ou 42 po

Hauteur : 29 po

Largeur du caisson :

- 16 po (standard)
- 24 po (surdimensionné)

Tous les bureaux doivent avoir un panneau modestie.

Types de panneau modestie :

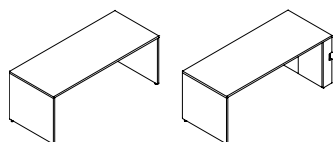
- Pleine hauteur en retrait
- Mi-hauteur en retrait

Options d'alimentation :

- Passe-fils
- Trois prises d'alimentation et un module de communication

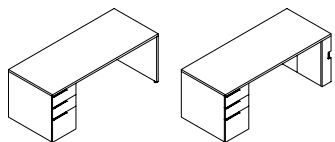
Plage de nivellement : 1 1/8 po

FIL DU BOIS



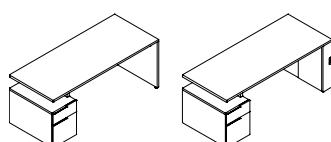
Bureau avec supports d'extrémité (CJDG)

- Largeur : 60 po, 66 po, 72 po, 78 po, 84 po, 90 po ou 96 po
- Options de support d'extrémité :
 - Deux supports d'extrémité
 - Un support d'extrémité et une boîte électrique donnant accès aux prises murales



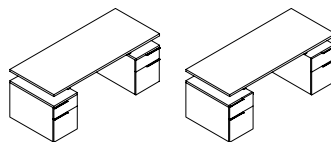
Bureau avec caisson utilitaire/utilitaire/classeur de hauteur 2 (CJDP)

- Largeur : 60 po, 66 po, 72 po, 78 po, 84 po, 90 po ou 96 po
- Options de support d'extrémité :
 - Support d'extrémité
 - Boîte électrique donnant accès aux prises murales



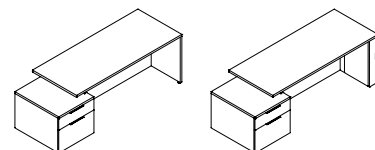
Bureau avec caisson utilitaire/classeur de hauteur 1,5 (CJDL)

- Largeur : 60 po, 66 po, 72 po, 78 po, 84 po, 90 po ou 96 po
- Options de support d'extrémité :
 - Support d'extrémité
 - Boîte électrique donnant accès aux prises murales



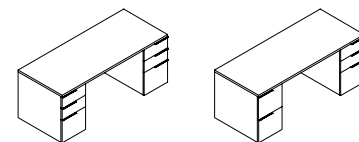
Bureau avec deux caissons utilitaire/classeur de hauteur 1,5 (CJDO)

- Largeur : 66 po, 72 po, 78 po, 84 po, 90 po ou 96 po



Bureau avec caisson surdimensionné utilitaire/classeur de hauteur 1,5 (CJDS)

- Largeur : 60 po, 66 po, 72 po, 78 po, 84 po, 90 po ou 96 po
- Options de support d'extrémité :
 - Support d'extrémité
 - Boîte électrique donnant accès aux prises murales



Bureau avec deux caissons de hauteur 2 (CJDD)

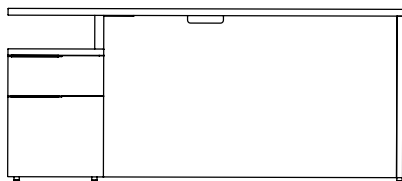
- Largeur : 66 po, 72 po, 78 po, 84 po, 90 po ou 96 po

aménagements avec bureaux

Il importe de tenir compte de ce qui suit dans les aménagements comportant des bureaux Journal.

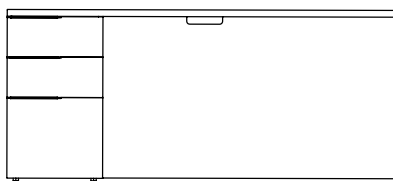
configuration des caissons

Un caisson de hauteur 1,5



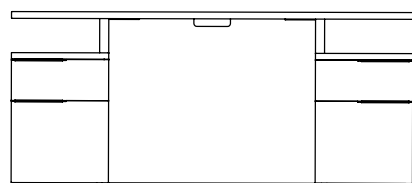
Utilitaire/classeur seulement,
à gauche ou à droite

Un caisson de hauteur 2



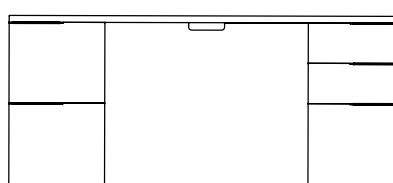
Utilitaire/utilitaire/classeur
seulement, à gauche ou à droite

Deux caissons de hauteur 1,5



Utilitaire/classeur à droite et à gauche

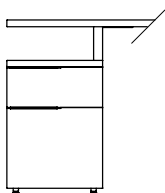
Deux caissons de hauteur 2



Classeur/classeur ou utilitaire/utilitaire/classeur
à droite et à gauche

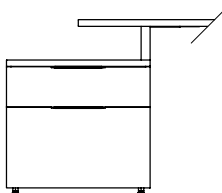
emplacement des poignées

Sur les caissons, l'emplacement des poignées dépend de la taille et de la configuration du caisson.



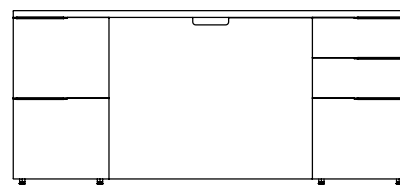
Un caisson

Les poignées des caissons de 16 po de largeur seront vers l'extérieur.



Caisson
surdimensionné

Les poignées des caissons surdimensionnés de 24 po de largeur seront centrées.



Deux caissons

Sur les bureaux à deux caissons, les poignées seront vers l'extérieur.

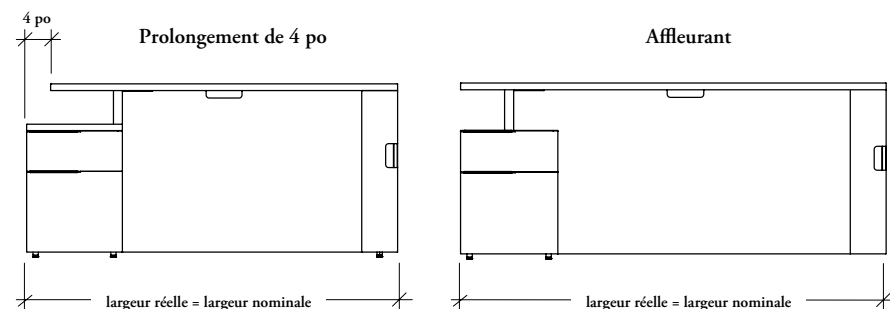
guide des applications

aménagements avec bureaux (suite)

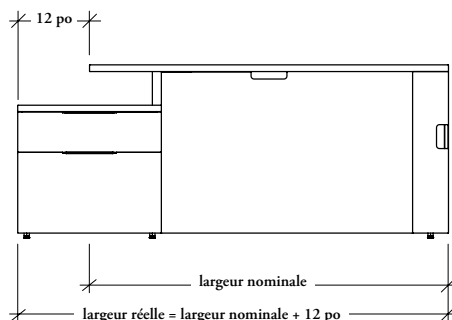
prolongement de caissons

Les caissons standard et surdimensionnés sont offerts en versions prolongées, ce qui modifie alors la largeur totale.

Bureau avec caisson utilitaire/classeur de hauteur 1,5 (CJDL)



Bureau avec caisson surdimensionné utilitaire/classeur de hauteur 1,5 (CJDS)



Deux options de caisson sont offertes :

- Prolongement de 4 po
- Le prolongement est calculé dans les dimensions nominales.
- Affleurant

Le caisson dépasse la surface de travail de 12 po.

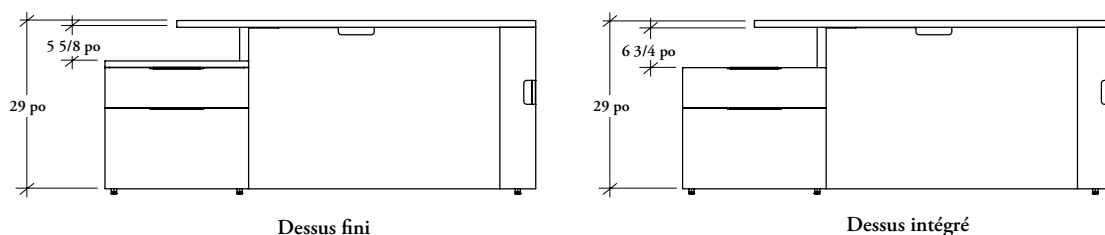
- Le prolongement de 12 po n'est pas calculé dans les dimensions nominales.
- L'espace réellement occupé par le bureau fait donc 12 po de plus que la largeur nominale.

hauteur des caissons

Le dessus des caissons peut être fini ou intégré afin qu'il s'harmonise avec son environnement.

La hauteur de l'espaceur varie.

Bureaux avec caisson de hauteur 1,5 (CJDL/CJDS)

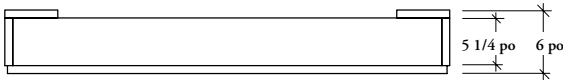
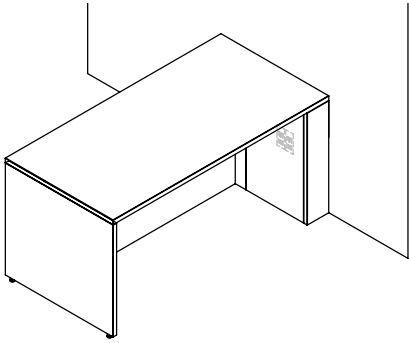


- Dessus fini : 5 5/8 po
- Dessus intégré : 6 3/4 po
- La hauteur totale comprend le nivellement de 1 1/8 po.

aménagements avec bureaux (suite)

boîtes électriques

- Donnent accès aux prises murales et dissimulent tous les accessoires électriques derrière un panneau d'accès.
- Offertes pour les bureaux avec un caisson ou ceux avec un support d'extrémité.
- Remplacent un support d'extrémité.



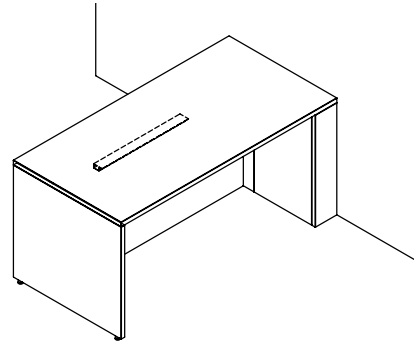
Vue du dessus de la boîte électrique

- La largeur totale de la boîte électrique est de 6 po, mais la largeur intérieure est de 5 1/4 po.
- Sa profondeur correspond à celle du bureau.

gestionnaires de câblage

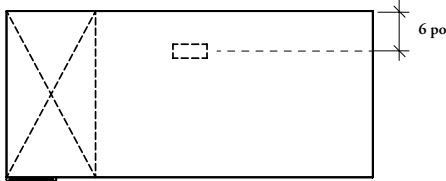
Chemin de câbles (CJXC)

- Se fixe sous un bureau ou une table. Consulter la section *Accessoires* pour en savoir plus.
- Offert en largeur de 24 po. On peut commander plus d'un chemin de câbles par bureau.



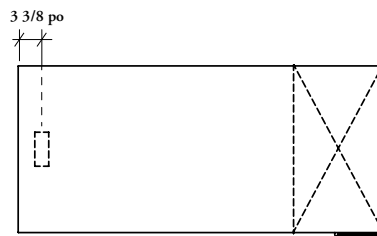
emplacement des options d'alimentation

- Deux emplacements possibles pour les options d'alimentation :
 - Au centre de la surface de travail
 - À l'extrémité de la surface de travail, du côté opposé au caisson.
- Les options d'alimentation ne peuvent être placées au-dessus du caisson.



Au centre

Les options au centre sont situées à 6 po du bord de la surface.



À l'extrémité

Les options à l'extrémité sont situées à 3 3/8 po du bord de la surface.

guide des applications

aperçu des rallonges

Les rallonges Journal se relient perpendiculairement à un bahut pour créer un aménagement en « L ».



Rallonge avec pied Journal fixe (illustrée)

Hauteur : 29 po

Largeur : 48 po, 54 po, 60 po, 66 po, 72 po ou 78 po

Profondeur : 30 po, 32 po, 36 po ou 42 po

Épaisseur de la surface de travail :

- Placage de bois : 1 1/8 po
- Stratifié Journal : 1 3/16 po
- Flintwood : 1 1/8 po

Plage de nivellement :

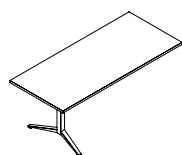
- Rallonge avec caisson : 1 1/8 po
- Rallonge avec pied Journal fixe : 1/4 po

Options d'alimentation :

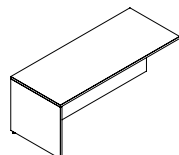
- Passe-fils
- Module d'alimentation avec ouvertures pour deux prises d'alimentation et deux prises voix-données

Épaisseur du support d'extrémité et du panneau modestie : 1 po

 **FIL DU BOIS**

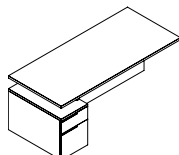


Rallonge avec pied Journal fixe (CJRF)



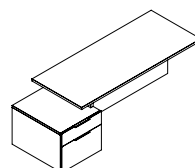
Rallonge avec support d'extrémité et panneau modestie (CJRG)

- Le panneau modestie est requis pour soutenir la structure.
- Options de panneau modestie :
 - Pleine hauteur en retrait
 - Mi-hauteur en retrait



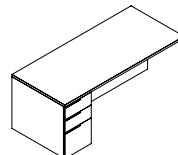
Rallonge avec caisson utilitaire/classeur de hauteur 1,5 (CJRL)

- Le panneau modestie est requis pour soutenir la structure.
- Options de panneau modestie :
 - Pleine hauteur en retrait
 - Mi-hauteur en retrait



Rallonge avec caisson surdimensionné utilitaire/classeur de hauteur 1,5 (CJRS)

- Le panneau modestie est requis pour soutenir la structure.
- Options de panneau modestie :
 - Pleine hauteur en retrait
 - Mi-hauteur en retrait



Rallonge avec caisson utilitaire/utilitaire/classeur de hauteur 2 (CJRP)

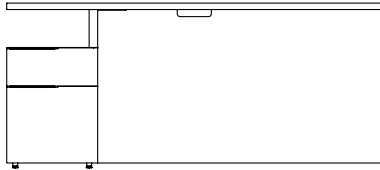
- Le panneau modestie est requis pour soutenir la structure.
- Options de panneau modestie :
 - Pleine hauteur en retrait
 - Mi-hauteur en retrait

aménagements avec rallonges

Il importe de tenir compte de ce qui suit dans les aménagements comportant des rallonges Journal.

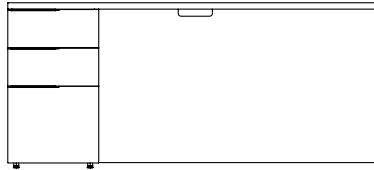
configuration des caissons

Hauteur 1,5



Utilitaire/classeur seulement, à gauche ou à droite

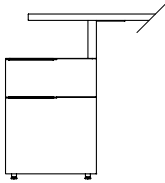
Hauteur 2



Utilitaire/utilitaire/classeur seulement, à gauche ou à droite

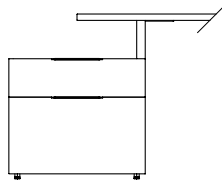
emplacement des poignées

Sur les caissons, l'emplacement des poignées dépend de la taille et de la configuration du caisson.



Caisson

Les poignées des caissons de 16 po de largeur seront vers l'extérieur.



Caisson surdimensionné

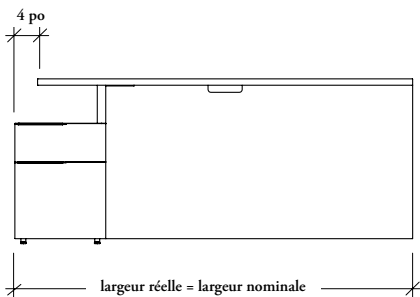
Les poignées des caissons surdimensionnés de 24 po de largeur seront centrées.

prolongement de caissons

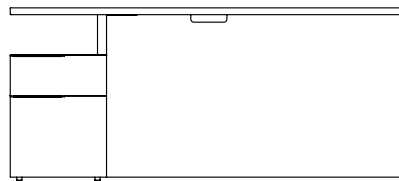
Les caissons standard et surdimensionnés sont offerts en versions prolongées, ce qui modifie alors la largeur totale.

Rallonge avec caisson utilitaire/classeur de hauteur 1,5 (CJRL)

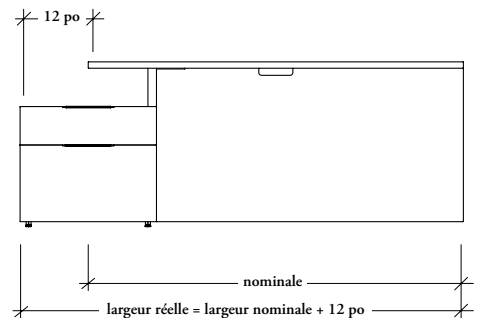
Prolongement de 4 po



Affleurant



Rallonge avec caisson surdimensionné utilitaire/classeur de hauteur 1,5 (CJRS)



Deux options sont offertes :

- Affleurant
- Prolongement de 4 po

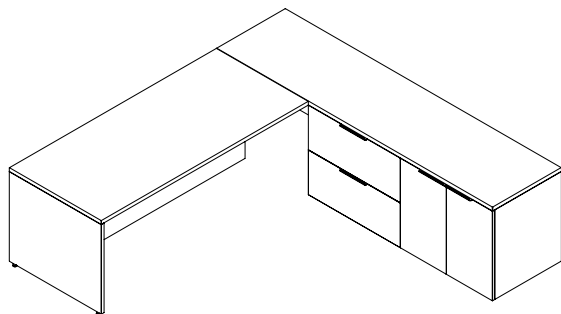
Le prolongement de 4 po est calculé dans les dimensions nominales; l'espace réellement occupé par le bureau correspond donc aux dimensions nominales.

Le caisson dépasse la surface de travail de 12 po. Le prolongement de 12 po n'est pas calculé dans les dimensions nominales. L'espace réellement occupé par le bureau fait donc 12 po de plus que la largeur nominale.

guide des applications

aménagements avec rallonge (suite)

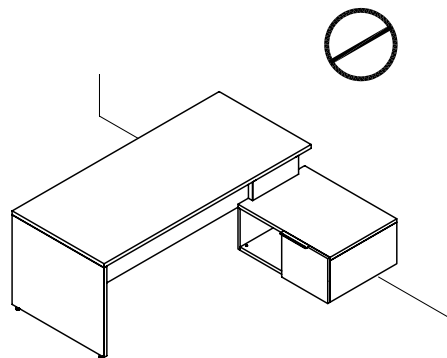
options de montage



Les rallonges sont reliées à une section ouverte d'un bahut ou à un espace pour les jambes lorsqu'un dessus pour bahut est utilisé.

La même finition doit être utilisée pour les deux surfaces de travail, sans quoi leur épaisseur sera différente :

- Flintwood et placage de bois : 1 1/8 po
- Stratifié : 1 3/16 po



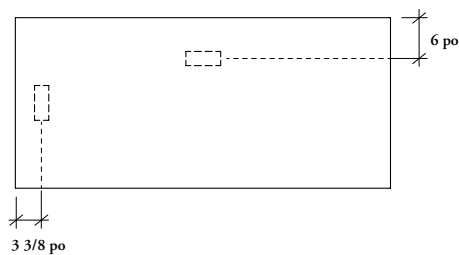
Les rallonges **ne peuvent pas** être reliées à un rangement mural.

emplacement des options d'alimentation

- Deux emplacements possibles pour les options d'alimentation :
 - Au centre de la surface de travail
 - À l'extrémité de la surface de travail, du côté opposé au caisson
- Les options d'alimentation **ne peuvent** être placées au-dessus du caisson.

Rallonge avec support d'extrémité (CJRG)

Rallonge avec pied Journal fixe (CJRF)

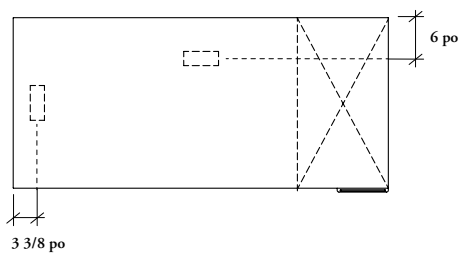


Les options au centre sont situées à 6 po du bord de la surface.

Rallonge avec caisson de hauteur 1,5 (CJRL)

Rallonge avec caisson surdimensionné de hauteur 1,5 (CJRS)

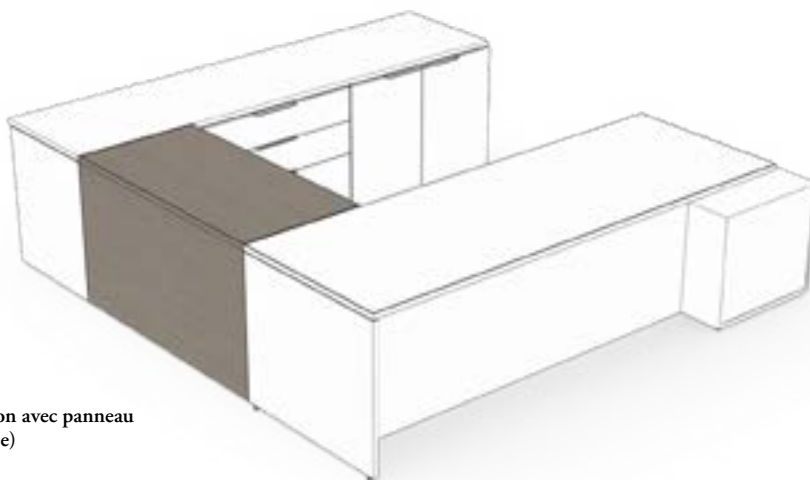
Rallonge avec caisson de hauteur 2 (CJRP)



Les options à l'extrémité sont situées à 3 3/8 po du bord de la surface.

aperçu des surfaces de jonction

Les surfaces de jonction Journal se relient à la fois à un bureau et à un bahut de hauteur 2 pour créer un aménagement en « U ».



Surface de jonction avec panneau modestie (illustrée)

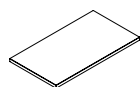
Profondeur : 20 po ou 24 po

Largeur : 36 po, 42 po, 48 po, 54 po ou 60 po

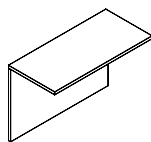
Les surfaces de jonction se relient à un bahut de hauteur 2 et à un bureau pour une hauteur totale de 29 po.

- Options de panneau modestie :
 - Mi-hauteur affleurant
 - Pleine hauteur affleurant

 FIL DU BOIS

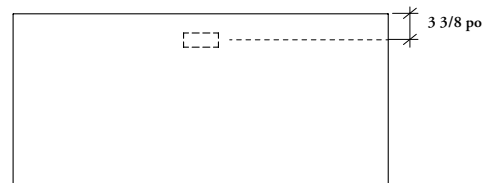


Surface de jonction (CJBW)



Surface de jonction avec panneau modestie (CJBM)

emplacement des options d'alimentation



L'option d'alimentation est toujours située au centre, à 3 3/8 po du bord de la surface.

guide des applications

aperçu des bancs à pivot

Le banc à pivot est un siège d'appoint comme les caissons-sièges, mais il a l'avantage de pivoter, donc de passer d'une position parallèle à une position perpendiculaire au rangement, favorisant ainsi l'interaction et la collaboration.



Banc à pivot, dessus fini, rangement fermé (illustré)



Les bancs comprennent un mécanisme pivotant et deux roulettes réglables en hauteur.

Style du dessus de rangement :

- Intégré
- Fini

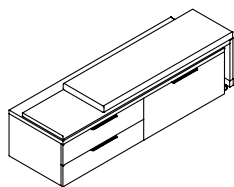
Profondeur : 20 po ou 24 po

Largeur : 52 po, 64 po, 68 po ou 76 po

Dos fini.

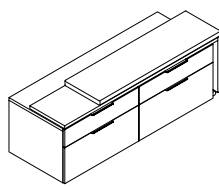
Aucune option d'alimentation offerte.

L'orientation est déterminée par le côté où se trouvent les roulettes.



Banc à pivot (CJNN)

- Banc de hauteur 1 avec rangements.
- Options de rangement :
 - Utilitaire/utilitaire
 - Classeur
 - Ouvert
 - Fermé



Banc à pivot de hauteur 1,5 (CJNH)

- Banc de hauteur 1,5 avec rangements.
- Options de rangement :
 - Utilitaire/classeur
 - Ouvert
 - Fermé

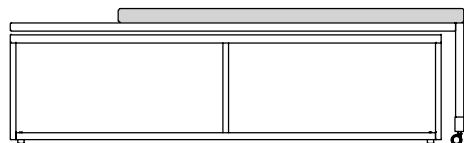
aménagements avec bancs à pivot

Il importe de tenir compte de ce qui suit dans les aménagements comportant un banc à pivot.

Les bancs à pivot sont offerts en deux hauteurs :

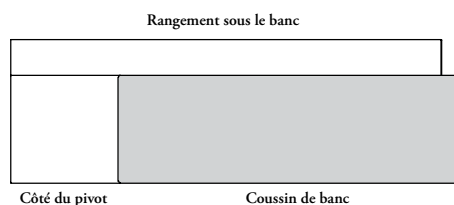
- Hauteur 1
- Hauteur 1,5
- Un espace de rotation de 7/8 po est compris dans ces dimensions.

Vue de devant

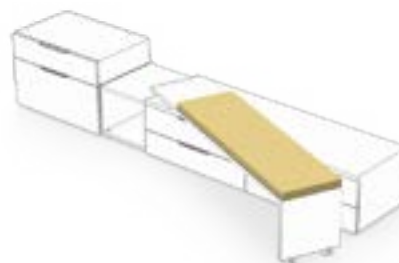


Banc de hauteur 1, orientation à droite (illustré)

Vue de dessus



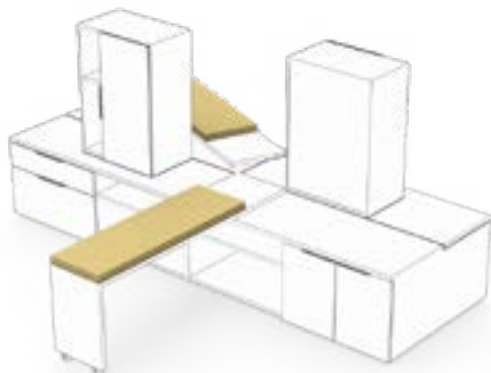
dégagement du pivot



Lorsqu'un banc à pivot est utilisé à côté d'un autre rangement, les deux rangements doivent être de la même hauteur.

- En pivotant, le banc empiètera de 6 po sur le rangement adjacent.

Si l'on combine un rangement de hauteur 1,5 avec un banc à pivot, on doit installer un rangement de hauteur 1 entre les deux pour permettre au banc de pivoter.



On peut utiliser des rangements superposables dans les aménagements suivants :

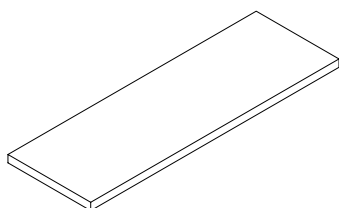
- Aménagements dos à dos
 - Il y aura suffisamment d'espace pour que le banc puisse pivoter.
- Aménagements côte à côte
 - Le rangement superposable doit être à 6 po de l'extrémité du rangement pour permettre au banc de pivoter.

aperçu des coussins plats et des traversins

Les coussins plats et les traversins Journal permettent de créer des sièges de détente ou d'appoint sur le dessus d'un bahut.

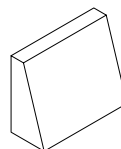


Coussin plat et traversin (illustrés)



Coussin plat (CJCN)

- Convient aux bahuts.
- Peut être déposé sur le rangement ou fixé avec des bandes autoagrippantes.
- Profondeur : 20 po ou 24 po
- Largeur : 24 po à 72 po, par intervalles de 12 po
- Épaisseur : 1 3/4 po



Traversin (CJBT)

- Peut être déposé sur un rangement ou un coussin plat pour soutenir le dos.
- Profondeur : 20 po ou 24 po
- Hauteur : 16 po
- Largeur du coussin :
 - Haut : 3 po
 - Bas : 8 po
- Si un traversin est installé contre une tour, celle-ci doit être ancrée au rangement adjacent ou au mur pour sa stabilité.

comprendre les panneaux arrière muraux

Les panneaux arrière muraux Journal ajoutent à la fonctionnalité des postes de travail. Ils peuvent être utilisés seuls ou installés au-dessus d'un bahut ou sous un rangement suspendu.

Les panneaux arrière muraux sont offerts en deux hauteurs :

- Pleine hauteur : correspond à la hauteur de référence requise
- Sous rangement mural : s'installe sous un rangement mural (2H, 3H et 4H)

La hauteur du panneau arrière mural varie :

- Selon le style de dessus pour bahut (fini ou intégré)
- Selon la hauteur du bahut (hauteurs 1, 1,5 ou 2)

Voici les hauteurs de panneaux arrière muraux offertes :

Pleine hauteur (CJWT, CJWB, CJWW)

(2HF) – Hauteur 2, dessus fini, 27 po

(2HI) – Hauteur 2, dessus intégré, 28 1/8 po

(2EF) – Hauteur 2, surdimensionné, dessus fini, 33 3/4 po

(2EI) – Hauteur 2, surdimensionné, dessus intégré, 34 7/8 po

(3HF) – Hauteur 3, dessus fini, 40 1/2 po

(3HI) – Hauteur 3, dessus intégré, 41 5/8 po

(3EF) – Hauteur 3, surdimensionné, dessus fini, 47 1/4 po

(3EI) – Hauteur 3, surdimensionné, dessus intégré, 48 3/8 po

(4HF) – Hauteur 4, dessus fini, 54 po

(4HI) – Hauteur 4, dessus intégré, 55 1/8 po

Sous rangement mural (CJWUT, CJWUL, CJWUW)

(1EF) – Hauteur 1, surdimensionné, dessus fini, 18 1/2 po

(1EI) – Hauteur 1, surdimensionné, dessus intégré, 19 5/8 po

(2HF) – Hauteur 2, dessus fini, 25 1/4 po

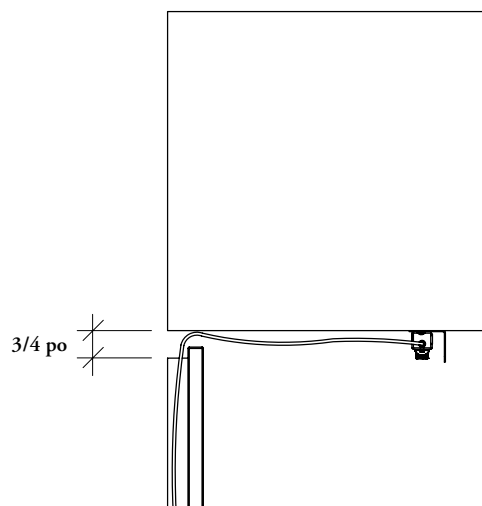
(2HI) – Hauteur 2, dessus intégré, 26 3/8 po

(2EF) – Hauteur 2, surdimensionné, dessus fini, 32 po

(2EI) – Hauteur 2, surdimensionné, dessus intégré, 33 1/8 po

(3HF) – Hauteur 3, dessus fini, 38 3/4 po

(3HI) – Hauteur 3, dessus intégré, 39 7/8 po



On ne peut pas utiliser un panneau pleine hauteur.

comprendre les panneaux arrière muraux (suite)

hauteurs des panneaux arrière muraux avec tablettes et panneau pour télévision

Le panneau arrière mural avec tablettes ouvertes (CJWO) est offert en hauteurs 2HF à 5HI.

Le panneau arrière mural avec tablettes ouvertes et porte coulissante (CJWS) est offert en hauteurs 3HF à 4EI.

Le panneau pour télévision (CJVO) est offert en hauteurs 2HF à 4EI.

(2HF) – Hauteur 2, dessus fini, 27 po

(2HI) – Hauteur 2, dessus intégré, 28 1/8 po

(4HF) – Hauteur 4, dessus fini, 54 po

(4HI) – Hauteur 4, dessus intégré, 55 1/8 po

(2EF) – Hauteur 2, surdimensionné, dessus fini, 33 3/4 po

(2EI) – Hauteur 2, surdimensionné, dessus intégré, 34 7/8 po

(4EF) – Hauteur 4, surdimensionné, dessus fini, 60 3/4 po

(4EI) – Hauteur 4, surdimensionné, dessus intégré, 61 7/8 po

(3HF) – Hauteur 3, dessus fini, 40 1/2 po

(3HI) – Hauteur 3, dessus intégré, 41 5/8 po

(5HF) – Hauteur 5, dessus fini, 67 1/2 po

(5HI) – Hauteur 5, dessus intégré, 68 5/8 po

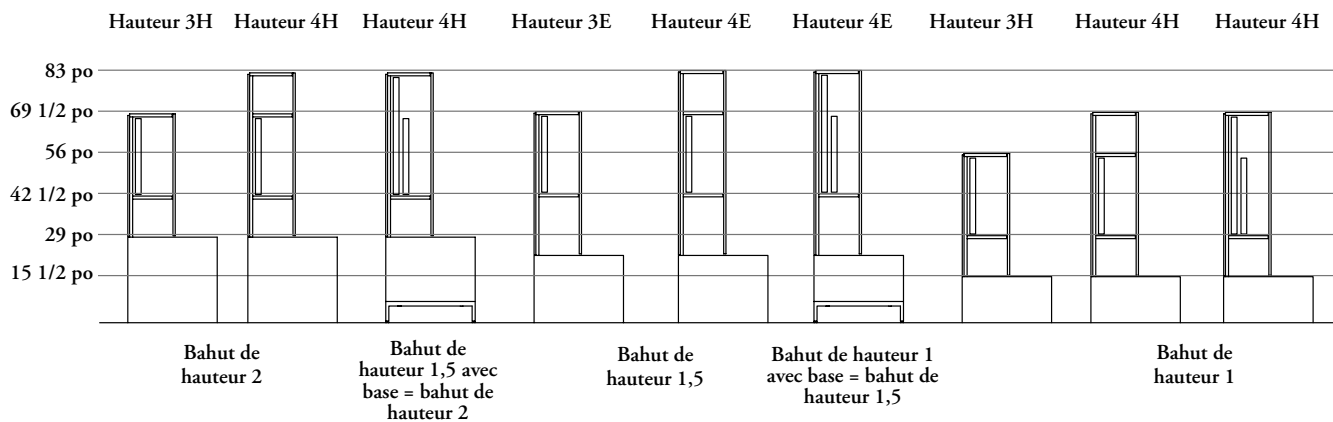
(3EF) – Hauteur 3, surdimensionné, dessus fini, 47 1/4 po

(3EI) – Hauteur 3, surdimensionné, dessus intégré, 48 3/8 po

Les hauteurs 4E à 5H ont une largeur maximale de 54 po.

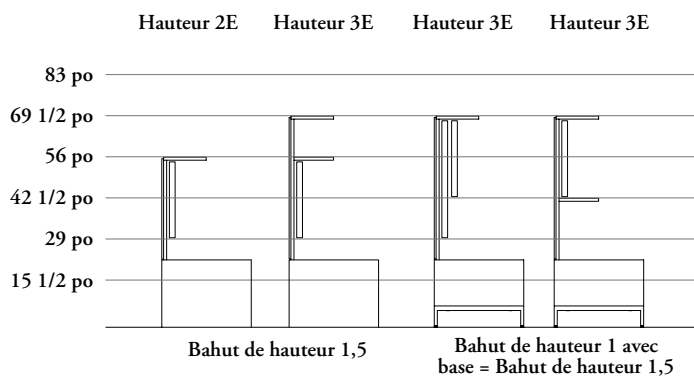
Panneau pour télévision avec tablettes ouvertes et porte coulissante (CJVS)

La hauteur de référence totale varie en fonction de la hauteur du bahut sélectionné. Par exemple, une hauteur 4 peut atteindre une hauteur de référence totale de 69 1/2 po à 83 po.



Panneau pour télévision (CJVO)

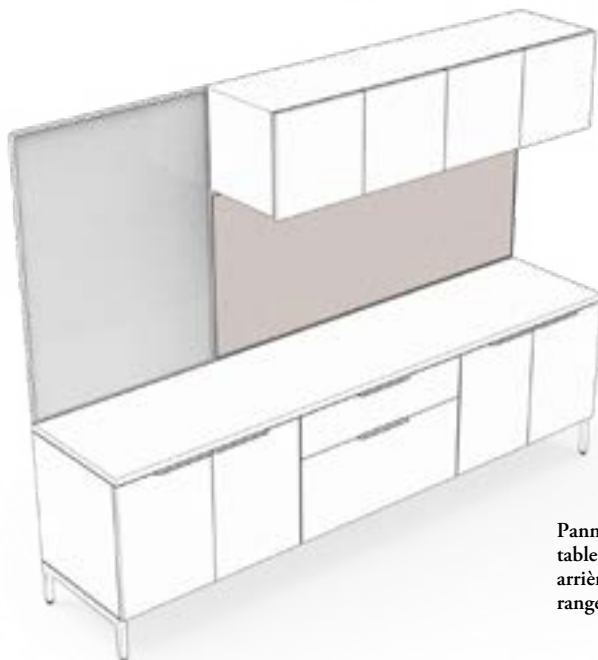
La hauteur de référence totale variera en fonction du type de dessus sélectionné (fini ou intégré) pour le bahut.



N.B. : Lorsqu'on commande un rangement avec porte coulissante, deux finitions de porte en tableau blanc sont offertes.

aperçu des panneaux arrière muraux

Les panneaux arrière muraux Journal ajoutent de la fonctionnalité au mur; ils s'utilisent seuls ou avec un rangement suspendu.



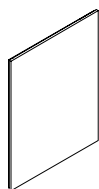
Panneau arrière mural avec tableau blanc et panneau arrière mural punaisable sous rangement mural (illustré)

Offerts en hauteurs 2, 3 et 4

Dimensions convenant :

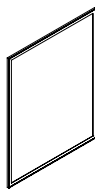
- Aux dessus finis (F)
- Aux dessus intégrés (I)
- Aux rangements bas de hauteur 1,5 (panneau surdimensionné [E])

Pour convenir aux rangements bas de hauteur 1,5, les panneaux sont offerts en hauteurs surdimensionnées 2E et 3E.



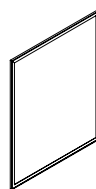
Panneau arrière mural en bois (CJWW)

- Largeur : 24 po, 30 po, 32 po, 36 po, 42 po, 48 po, 54 po ou 60 po
- Finitions :
 - Flintwood
 - Placage de bois



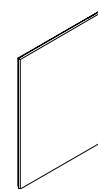
Panneau arrière mural avec tableau blanc (CJWB)

- Largeur : 24 po, 30 po, 32 po, 36 po, 42 po ou 48 po



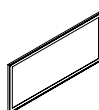
Panneau arrière mural punaisable (CJWT)

- Largeur : 24 po, 30 po, 32 po, 36 po, 42 po ou 48 po
- Finition :
 - Tissu



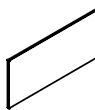
Panneau arrière mural en stratifié (CJWL)

- Largeur : 24 po, 30 po, 32 po, 36 po, 42 po, 48 po, 54 po ou 60 po
- Finition :
 - Stratifié Journal



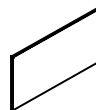
Panneau arrière mural en bois sous rangement mural (CJWUW)

- Largeur : 30 po, 32 po, 36 po, 42 po, 48 po, 54 po, 60 po, 64 po, 66 po, 72 po, 78 po, 84 po, 90 po ou 96 po
- Finitions :
 - Flintwood
 - Placage de bois



Panneau arrière mural punaisable sous rangement mural (CJWUT)

- Largeur : 30 po, 32 po, 36 po, 42 po, 48 po, 54 po, 60 po, 64 po, 66 po, 72 po, 78 po, 84 po, 90 po ou 96 po
- Finition :
 - Tissu Teknion punaisable



Panneau arrière mural en stratifié sous rangement mural (CJWUL)

- Largeur : 24 po, 30 po, 32 po, 36 po, 42 po, 48 po, 54 po ou 60 po
- Finition :
 - Stratifié Journal

guide des applications

aperçu des panneaux arrière muraux avec tablettes ouvertes et des panneaux pour télévision

Les panneaux arrière muraux Journal avec tablettes ouvertes et les panneaux pour télévision Journal procurent des tablettes et de l'espace pour une télévision, ainsi qu'un rangement avec porte coulissante.



Panneau pour télévision, hauteur 3, dessus fini, tablettes ouvertes et porte coulissante (tableau blanc), avec dessus, orientation à gauche (illustré)

Les bahuts de hauteurs 1 et 2 peuvent être utilisés avec les panneaux arrière muraux de hauteurs 2, 3, 4 et 5.

Le bahut de hauteur 1,5 comprend l'option de panneau surdimensionné de hauteurs 2, 3 et 4, qui correspondra à la hauteur de référence des aménagements de hauteurs 1 et 2.

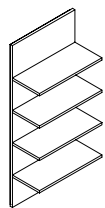
Il est possible d'ajouter une serrure uniquement lorsque le rangement est doté d'une porte coulissante.

La découpe de gestion du câblage en option ne peut être qu'au centre du panneau.

Lorsque l'option avec dessus est sélectionnée pour le panneau pour télévision (CJVO) et le panneau pour télévision avec tablettes ouvertes et porte coulissante (CJVS), le dessus n'a qu'une fonction esthétique et ne peut donc pas servir de tablette.

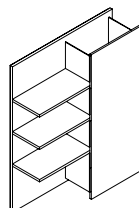
L'espace séparant les tablettes fait 12 1/2 po.

Les options de tablettes doivent correspondre à la hauteur des panneaux surdimensionnés. Ces derniers font 6 3/4 po de plus en hauteur que les panneaux standard.



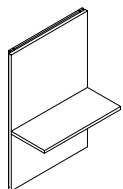
Panneau arrière mural avec tablettes ouvertes (CJWO)

- Hauteur :
 - Hauteur 2
 - Hauteur 3
 - Hauteur 4
 - Hauteur 5
- Largeur : 30 po, 32 po, 36 po, 42 po, 48 po, 54 po, 60 po, 64 po, 66 po, 72 po, 78 po, 84 po, 90 po ou 96 po
- Profondeur : 14 5/8 po
- Compatibilité avec les dessus pour bahut :
 - Fini
 - Intégré
- Tablette du haut :
 - Avec dessus
 - Sans dessus (illustré)
- Lampe :
 - Aucune
 - Lampe avec cache-néons



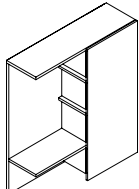
Panneau arrière mural avec tablettes ouvertes et porte coulissante (CJWS)

- Hauteur :
 - Hauteur 3
 - Hauteur 4
- Largeur : 48 po, 54 po, 60 po, 64 po, 66 po, 72 po, 78 po, 84 po, 90 po ou 96 po
- Profondeur : 15 5/8 po
- Compatibilité avec les dessus pour bahut :
 - Fini
 - Intégré
- Serrure et clés :
 - Sans serrure
 - Passe-partout
 - Au hasard
- L'orientation est déterminée par l'emplacement des tablettes ouvertes.



Panneau pour télévision (CJVO)

- Hauteur :
 - Hauteur 2
 - Hauteur 3
 - Hauteur 4
- Largeur : 30 po, 32 po, 36 po, 42 po, 48 po, 54 po, 60 po, 64 po, 66 po, 72 po, 78 po, 84 po, 90 po ou 96 po
- Profondeur : 14 5/8 po
- Compatibilité avec les dessus pour bahut :
 - Fini
 - Intégré
- Tablette du haut :
 - Avec dessus
 - Sans dessus (illustré)



Panneau pour télévision avec tablettes ouvertes et porte coulissante (CJVS)

- Hauteur :
 - Hauteur 3
 - Hauteur 4
- Largeur : 48 po, 54 po, 60 po, 64 po, 66 po, 72 po, 78 po, 84 po, 90 po ou 96 po
- Profondeur : 15 5/8 po
- Compatibilité avec les dessus pour bahut :
 - Fini
 - Intégré
- Serrure :
 - Sans serrure
 - Passe-partout
 - Au hasard
- L'orientation est déterminée par l'emplacement des tablettes ouvertes.

aperçu des rangements muraux

Les rangements muraux Journal s'utilisent avec les panneaux arrière muraux pour créer différents aménagements de rangements suspendus.



Rangement mural avec porte coulissante (illustré)

Les rangements muraux se fixent au mur pour servir de rangements suspendus.

Hauteur :

- Hauteur 1 – 14 1/2 po de hauteur, une ouverture
- Hauteur 2 – 28 po de hauteur, deux ouvertures et une tablette fixe
- Hauteur 3 – 41 1/2 po, trois ouvertures et deux tablettes fixes

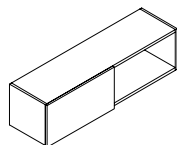
Hauteurs des rangements suspendus :

- 56 po, 69 1/2 po ou 83 po, ce qui correspond aux hauteurs de référence standard de Teknion
 - Tablettes de 1 po d'épaisseur
 - Portes s'ouvrant à 90° avec un chevauchement entièrement dissimulé

Des options de serrures sont offertes.

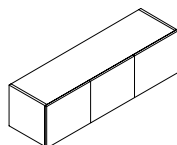
Une option de lampe est offerte :

- Largeur : 28 1/2 po, 45 po ou 57 po
- Comprend un cache-néons en métal fixé sous la lampe.
- La lampe est fixée magnétiquement et activée par un capteur de proximité.
- La lampe devrait idéalement être centrée.



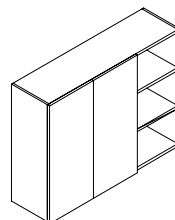
Rangement mural avec porte coulissante (CJMS)

- Largeur : 48 po, 54 po, 60 po, 64 po, 66 po, 72 po, 78 po, 84 po, 90 po ou 96 po
- Profondeur : 14 po (nominale) – 15 5/8 po (réelle, comprend l'épaisseur de la porte coulissante)



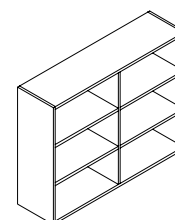
Rangement mural avec portes à charnières (CJMH)

- Largeur : 30 po, 32 po, 36 po, 42 po, 48 po, 54 po, 60 po, 64 po, 66 po, 72 po, 78 po, 84 po, 90 po ou 96 po
- Profondeur : 14 po (nominale) – 15 5/8 po (réelle, comprend l'épaisseur de la porte coulissante)



Rangement mural avec portes à charnières et casiers (CJMC)

- Largeur : 42 po, 48 po, 54 po ou 60 po
- Profondeur : 14 po (nominale) – 15 5/8 po (réelle, comprend l'épaisseur de la porte coulissante)
- L'orientation est déterminée par l'emplacement des casiers.



Rangement mural ouvert (CJMO)

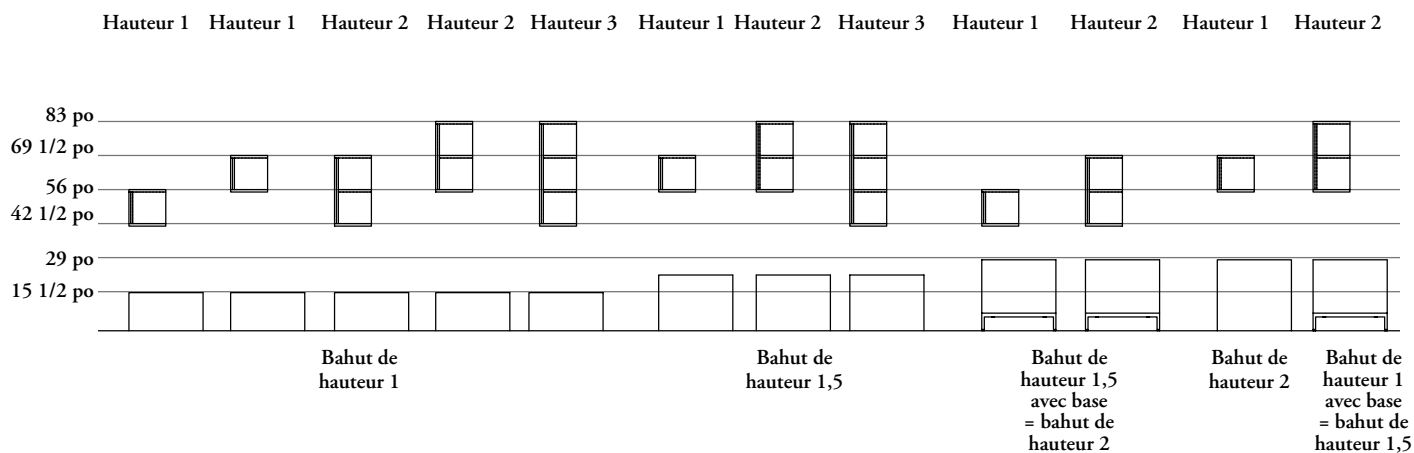
- Largeur : 42 po, 48 po, 54 po, 60 po, 64 po, 66 po, 72 po, 78 po, 84 po, 90 po ou 96 po
- Profondeur : 14 po (nominale) – 14 5/8 po (réelle)

guide des applications

aménagements avec rangements muraux

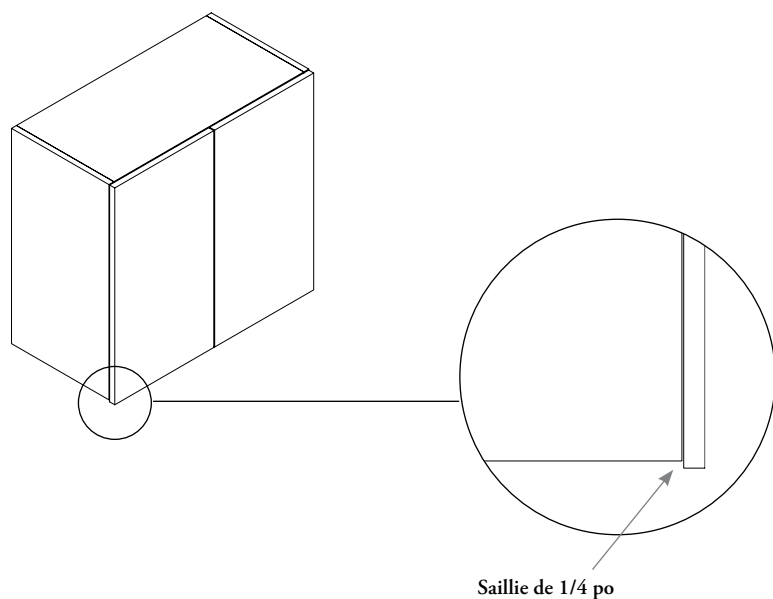
La gamme Journal comprend des rangements muraux.

Les illustrations ci-dessous montrent les hauteurs de référence recommandées pour l'installation des rangements suspendus.



portes

Les portes de rangements muraux n'ont **pas** de poignée. C'est le bas de la porte, dépassant de 1/4 po la partie inférieure du rangement, qui sert à l'ouvrir.



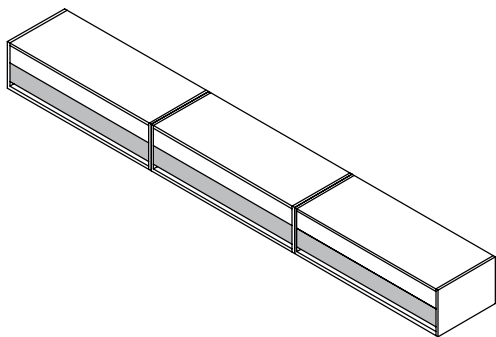
aménagements avec rangements muraux (suite)

Il importe de tenir compte de ce qui suit dans les aménagements comportant des rangements muraux.

dos

Les dos sont non finis.

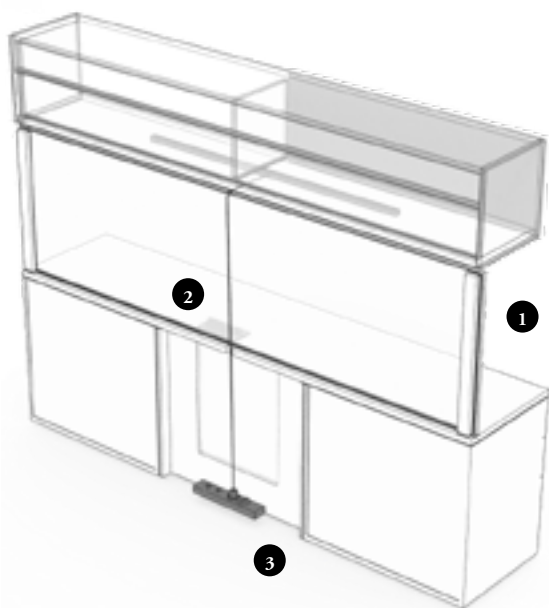
- Un creux de 5/8 po accueille les tasseaux qui servent à fixer le rangement au mur.
- On doit utiliser la bonne méthode de blocage au mur afin de soutenir le rangement mural.



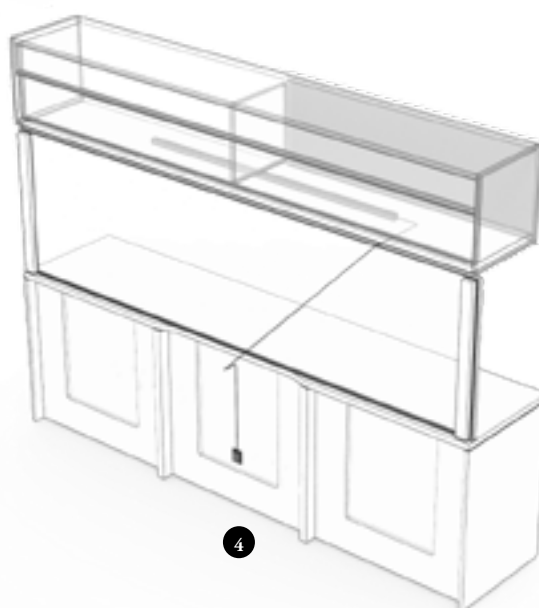
passage des câbles pour la lampe avec cache-néons

Lorsqu'on commande une lampe avec cache-néons en option avec un rangement mural, il importe de tenir compte de ce qui suit pour le passage des câbles.

- 1 On doit commander un panneau arrière mural sous rangement mural pour permettre l'acheminement du câble de la lampe à l'arrière. Un panneau arrière mural standard ne peut donc être utilisé dans cette configuration.
- 2 Le dessus pour bahut doit comprendre une encoche ou une découpe pour permettre le passage du câble de la lampe.
- 3 Dans les aménagements avec espace pour les jambes, il faut commander une boîte électrique ou une boîte électrique avec support en L pour donner accès aux prises murales.
- 4 Pour les bahuts préconfigurés, le rangement doit être doté d'un dos avec panneau d'accès pour donner accès aux prises murales.



Avec encoche



Avec grande découpe

guide des applications

aperçu des huches

Les huches Journal s'installent au-dessus des bahuts et offrent une tout autre apparence dans un aménagement avec rangement mural.



Huche avec porte coulissante, hauteur totale 3, rangement de hauteur 1, dessus fini (illustré)

Les huches s'installent sur un bahut ou une surface de travail; elles ne sont pas fixées au mur.

Le dos est non fini et affleurant au panneau de côté.

Options de panneau en tissu punaisable :

- Avec panneau en tissu punaisable
- Sans panneau en tissu punaisable

Hauteur :

- Hauteur 3 (hauteur totale 3, rangement de hauteur 1 sans tablette intérieure)
- Hauteur 4 (hauteur totale 4, rangement de hauteur 2 avec une tablette intérieure)

Hauteur totale de référence : 69 1/2 po ou 83 po

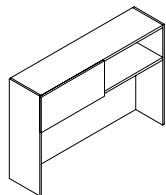
Largeur : 60 po, 64 po, 66 po, 72 po, 78 po, 84 po, 90 po ou 96 po

Épaisseur de la tablette : 1 po

Lampe :

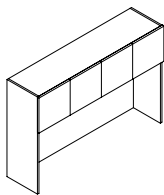
- Sans lampe
- Lampe avec cache-néons

Largeur de la lampe : 28 1/2 po, 45 po ou 57 po



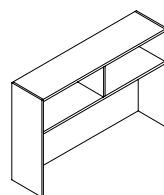
Huche avec porte coulissante (CJHS)

- Profondeur : 14 po (nominale)
– 15 5/8 po (réelle, comprend l'épaisseur de la porte coulissante)
- L'orientation est déterminée par l'emplacement du casier ouvert.
- La tablette (le cas échéant) est fixe.
- Des options de serrures sont offertes.



Huche avec portes à charnières (CJHH)

- Profondeur : 14 po (nominale)
– 15 5/8 po (réelle, comprend l'épaisseur de la porte coulissante)
- La tablette (le cas échéant) est réglable en hauteur.



Huche ouverte (CJHO)

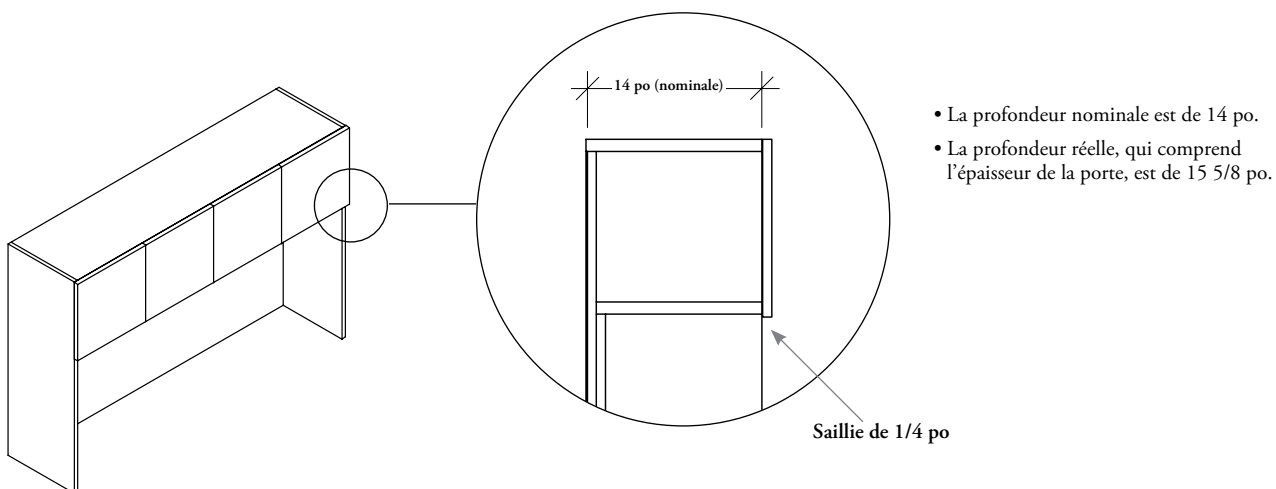
- Profondeur : 14 po (nominale)
– 14 5/8 po (réelle)
- La tablette (le cas échéant) est fixe.
- Des options de serrures sont offertes.

aménagements avec huches

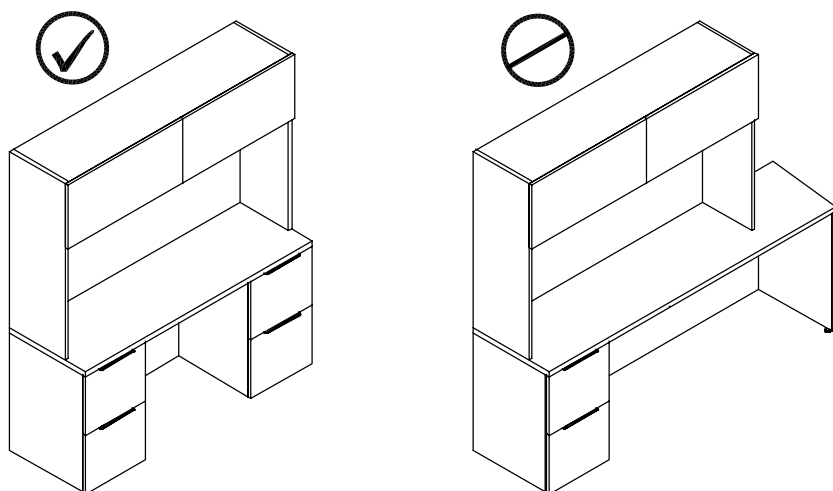
Il importe de tenir compte de ce qui suit dans les aménagements comportant des huches.

portes

Les portes des huches n'ont pas de poignée. C'est le bas de la porte, dépassant de 1/4 po la partie inférieure du rangement, qui sert à l'ouvrir.



emplacement des huches



Les deux supports d'extrémité de la huche doivent reposer sur un rangement afin de supporter la charge.

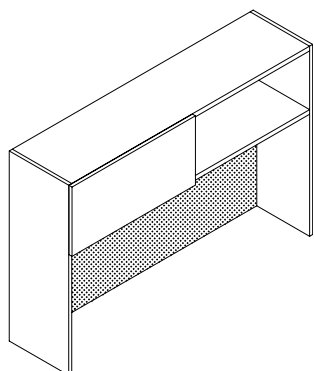
Il peut y avoir un espace pour les jambes au centre, là où il n'y a pas de charge à soutenir.

Il ne peut pas y avoir un espace pour les jambes à l'une des extrémités de la huche.

guide des applications

aménagements avec huches (suite)

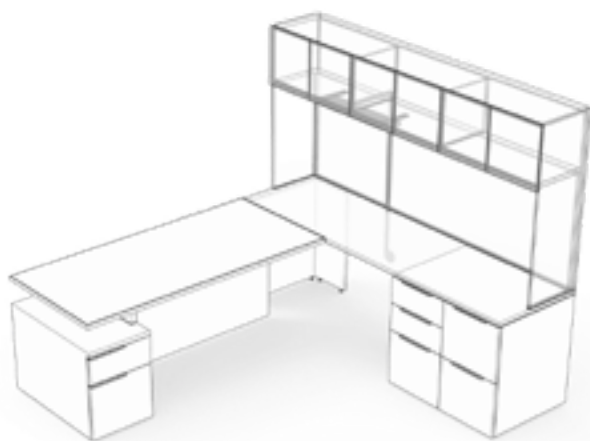
panneau arrière



Des panneaux punaisables offerts en option peuvent être installés sous le rangement supérieur.

Si la finition de tissu punaisable n'est pas choisie, le panneau sera assorti à la finition du boîtier de la huche.

éclairage

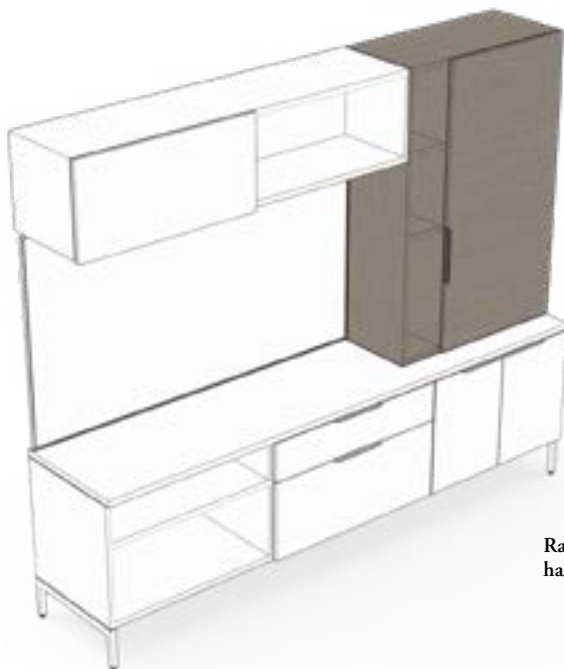


Les huches peuvent être commandées avec une lampe en option.

- Largeur : 28 1/2 po, 45 po ou 57 po
- Comprend un cache-néons en métal qui s'installe sous la huche.
- Fixée magnétiquement.
- S'active grâce à un capteur de proximité.
- La lampe devrait être installée au centre de la huche.

aperçu des rangements superposables

Les rangements superposables Journal s'installent sur un bahut et procurent des espaces de rangement ouverts ou fermés supplémentaires.



Rangement superposable avec porte et casiers, hauteur 3, dessus fini, à gauche (illustré)

Les rangements superposables s'installent sur le dessus d'un bahut ou d'une surface de travail et ne peuvent être fixés au mur.

Hauteur :

- Hauteur 1,5 (un rangement surdimensionné est offert pour les bahuts de cette hauteur)
- Hauteur 2
- Hauteur 3

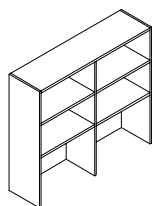
La hauteur totale dépend du type de bahut sélectionné :

- Dessus fini
- Dessus intégré

Les tablettes sont réglables et font 1 po d'épaisseur.

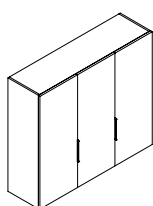
Les portes s'ouvrent à 90° et ont un chevauchement dissimulé.

Des options de serrures sont offertes.



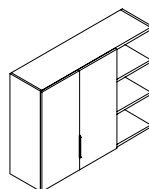
Rangement superposable ouvert (CJSO)

- Largeur : 24 po, 30 po, 32 po, 36 po, 42 po, 48 po, 54 po, 60 po ou 64 po
- Profondeur : 14 5/8 po



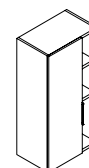
Rangement superposable fermé (CJSC)

- Comprend un support central.
- Largeur : 42 po, 48 po, 54 po ou 60 po
- Profondeur : 15 3/8 po



Rangement superposable avec portes à charnières et casiers (CJSH)

- Largeur : 42 po, 48 po, 54 po ou 60 po
- Profondeur : 15 3/8 po
- L'orientation est déterminée par l'emplacement des casiers ouverts.



Rangement superposable avec porte et casiers (CJSS)

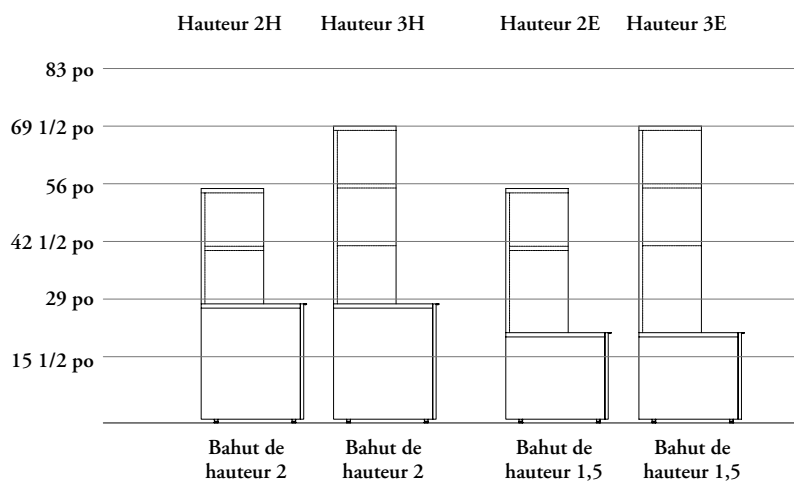
- Largeur : 24 po ou 32 po
- Profondeur : 15 3/8 po
- L'orientation est déterminée par l'emplacement des casiers ouverts.

aménagements avec rangements superposables

Il importe de tenir compte de ce qui suit dans les aménagements comportant des rangements superposables.

Les illustrations suivantes montrent les hauteurs des rangements superposables.

- La hauteur dépend de deux facteurs :
 - le type de dessus du bahut;
 - la hauteur du rangement superposable.

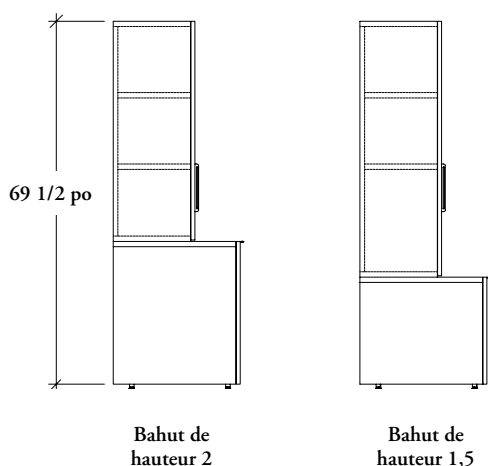


Rangement superposable ouvert (CJSO)

- (2HF) – Hauteur 2, dessus fini, 27 po
- (2HI) – Hauteur 2, dessus intégré, 28 1/8 po
- (2EF) – Hauteur 2, surdimensionné, dessus fini, 33 3/4 po
- (2EI) – Hauteur 2, surdimensionné, dessus intégré, 34 7/8 po
- (3HF) – Hauteur 3, dessus fini, 40 1/2 po
- (3HI) – Hauteur 3, dessus intégré, 41 5/8 po
- (3EF) – Hauteur 3, surdimensionné, dessus fini, 47 1/4 po
- (3EI) – Hauteur 3, surdimensionné, dessus intégré, 48 3/8 po

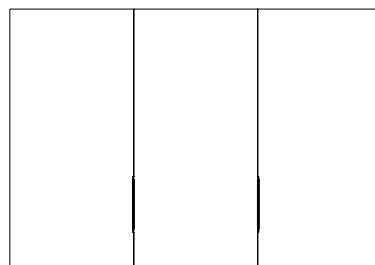
rangement superposable surdimensionné

- Il importe de tenir compte :
 - du style du dessus pour bahut (fini ou intégré) sélectionné;
 - de la hauteur du bahut (hauteur 1, 1,5 ou 2).
- Lorsqu'un bahut de hauteur 1,5 est commandé et qu'une hauteur de référence totale de 56 po ou de 69 1/2 po doit être obtenue, il faut utiliser un rangement superposable surdimensionné.



emplacement de la poignée

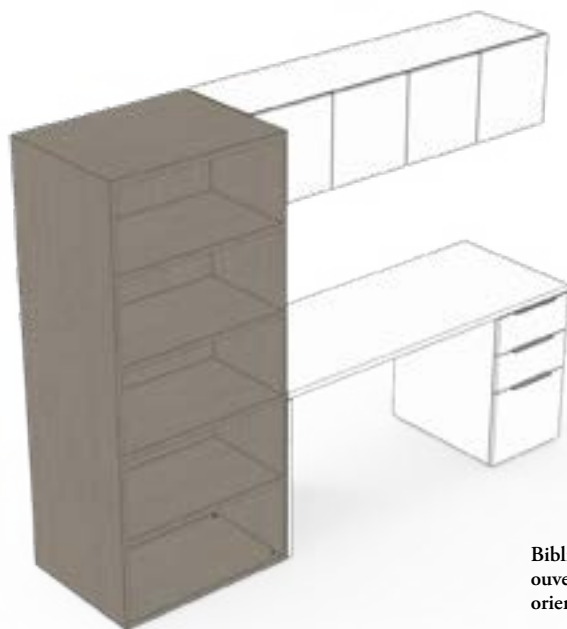
Une seule porte des rangements fermés sera munie d'une poignée; l'autre porte ne pourra être ouverte **seulement** si la porte dotée de la poignée est ouverte.



Vue de devant

aperçu des bibliothèques

Les bibliothèques Journal peuvent être autoportantes ou combinées à d'autres rangements Journal pour offrir un espace de rangement ouvert.



Bibliothèque avec tablettes ouvertes, 69 po de hauteur, orientation à droite (illustrée)

Les bibliothèques peuvent être dotées de tablettes ouvertes, de portes à charnières ou d'une penderie.

Hauteur : 42 po, 56 po, 69 po ou 83 po

Profondeur : 14 5/8 po, 19 1/4 po ou 23 1/4 po

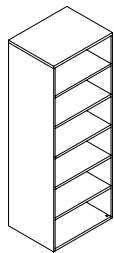
Largeur : 24 po, 30 po, 32 po ou 36 po

Toutes les tablettes font 1 po d'épaisseur.

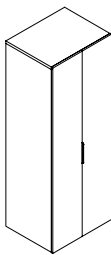
Plage de nivellement : 1 1/8 po

Pour une stabilité accrue, les bibliothèques de 14 5/8 po de profondeur doivent être fixées au mur ou à un meuble adjacent.

Le dos est non fini et ne comprend aucun espace de gestion du câblage.

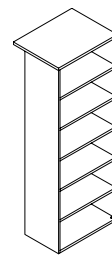


Bibliothèque avec tablettes ouvertes (CJBS)



Bibliothèque avec portes à charnières (CJBH)

- Les portes à charnières s'ouvrent à 90° et ont un chevauchement dissimulé.



Bibliothèque avec penderie et tablettes (CJBC)

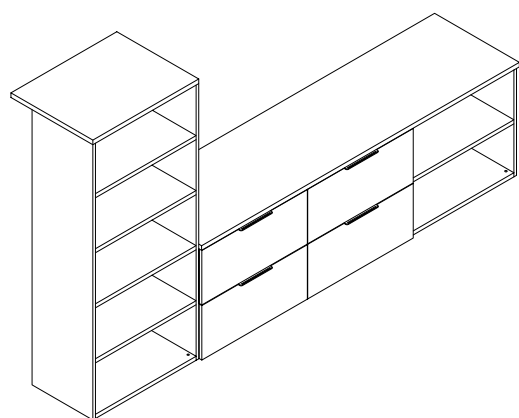
- Offre des tablettes ouvertes fixes et, à l'arrière, une penderie.

guide des applications

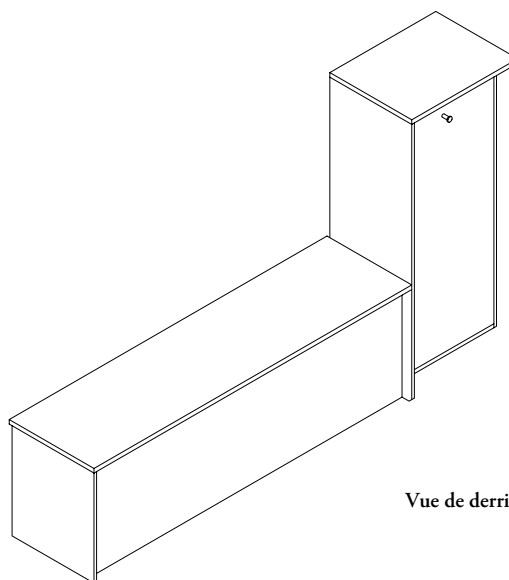
aménagements avec bibliothèques

Il importe de tenir compte de ce qui suit dans les aménagements comportant des bibliothèques.

La bibliothèque avec penderie à crochet accessible sur le côté est utilisée perpendiculairement au mur à l'extrémité d'un bahut, et sa finition est assortie au boîtier.



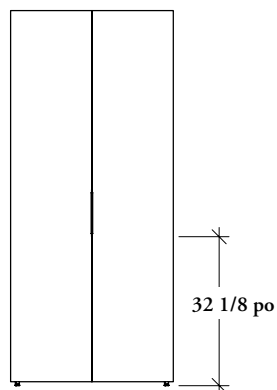
Vue de devant



Vue de derrière

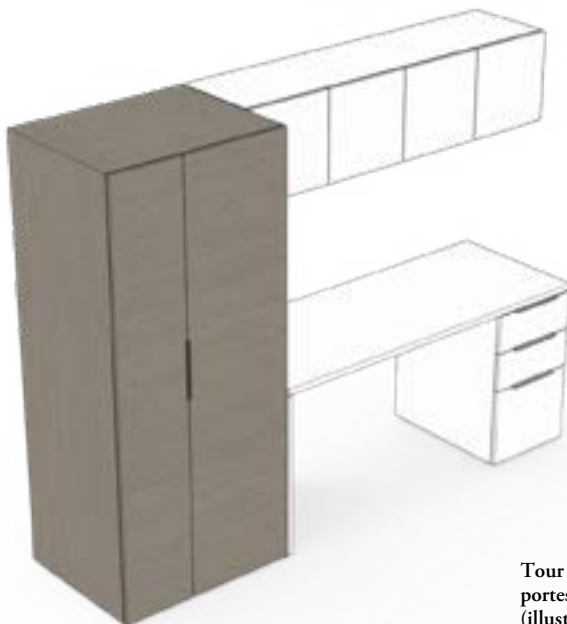
emplacement de la poignée

Une seule porte des rangements fermés sera munie d'une poignée, située à 32 1/8 po du plancher fini (à partir du bas de la poignée); l'autre porte ne pourra être ouverte seulement si la porte dotée de la poignée est ouverte.



aperçu des tours

Les tours Journal peuvent être autoportantes ou combinées à d'autres rangements Journal pour créer une multitude de configurations de rangement dans un même poste de travail.



Tour avec penderie et rangement avec portes à charnières, 69 po de hauteur (illustrée)

Les tours peuvent être dotées de tablettes ouvertes, d'un rangement fermé, d'un classeur ou d'une penderie.

Hauteur : 56 po, 69 po ou 83 po

Les tablettes font 1 po d'épaisseur.

Les tablettes ouvertes sont fixes.

Les rangements fermés sont dotés de tablettes réglables.

Plage de nivellement : 1 1/8 po

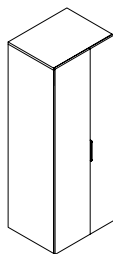
Des options de serrures sont offertes.

Le dos est fini et ne comprend pas d'espace de gestion du câblage.



Tour multiusage étroite (CJTN)

- Type de rangement :
 - Utilitaire/utilitaire/classeur
 - Classeur/classeur
- Largeur : 24 po, 30 po ou 36 po
- Profondeur : 24 po ou 30 po

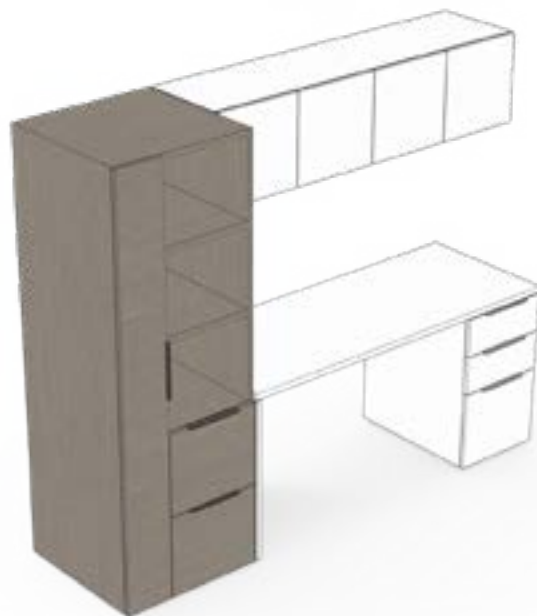


Tour avec penderie et rangement avec portes à charnières (CJTS)

- Largeur : 30 po, 32 po ou 36 po
- Profondeur :
 - 20 po avec le crochet
 - 24 po ou 30 po avec la tringle
- L'orientation est déterminée par l'emplacement de la penderie.

guide des applications

aperçu des tours (suite)



Tour avec caisson, tablettes ouvertes et penderie, classeur/classeur, 69 po de hauteur (illustrée)

Les tours peuvent être dotées de tablettes ouvertes, d'un rangement fermé, d'un classeur ou d'une penderie.

Hauteur : 56 po, 69 po ou 83 po

Les tablettes font 1 po d'épaisseur.

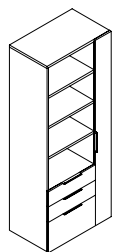
Les tablettes ouvertes sont fixes.

Les rangements fermés sont dotés de tablettes réglables.

Plage de nivellement : 1 1/8 po

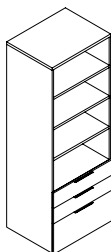
Des options de serrures sont offertes.

Le dos est non fini et ne comprend pas d'espace de gestion du câblage.



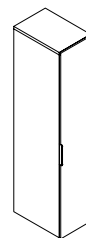
Tour avec caisson, tablettes ouvertes et penderie (CJTP)

- Type de rangement :
 - Utilitaire/utilitaire/classeur
 - Classeur/classeur
- Largeur : 24 po, 30 po ou 36 po
- Profondeur :
 - 20 po avec le crochet
 - 24 po avec la tringle
- L'orientation est déterminée par l'emplacement de la penderie.



Tour avec rangement ouvert latéral (CJTL)

- Type de rangement :
 - Utilitaire/utilitaire/classeur
 - Classeur/classeur
- Largeur : 16 po
- Profondeur : 20 po, 24 po



Tour avec penderie (CJTC)

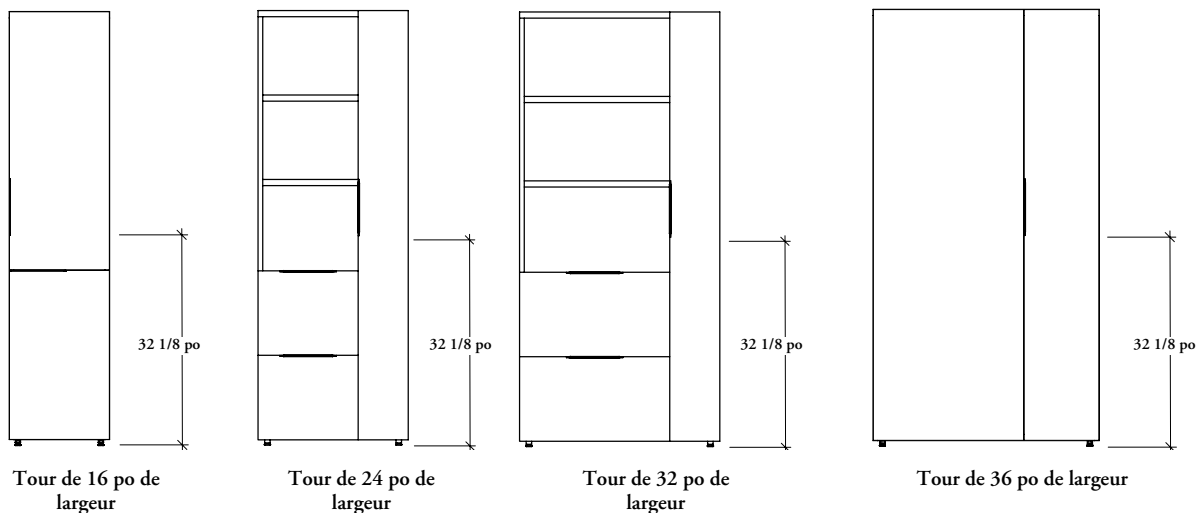
- Largeur : 12 po, 16 po ou 24 po
- Profondeur :
 - 20 po avec le crochet
 - 24 po avec la tringle
- L'orientation est déterminée par l'emplacement des charnières.
- Pour une stabilité accrue, la tour doit être fixée au mur ou à un meuble adjacent.

aménagements avec tours

Il importe de tenir compte de ce qui suit dans les aménagements comportant des tours.

emplacement des poignées


- Toutes les tailles de rangement fermé comprennent une poignée à 32 1/8 po au-dessus du plancher fini.
- La deuxième porte (le cas échéant) ne s'ouvre que si la première est ouverte.



tours multiusages étroites

La tour multiusage étroite est offerte avec deux types de bases :

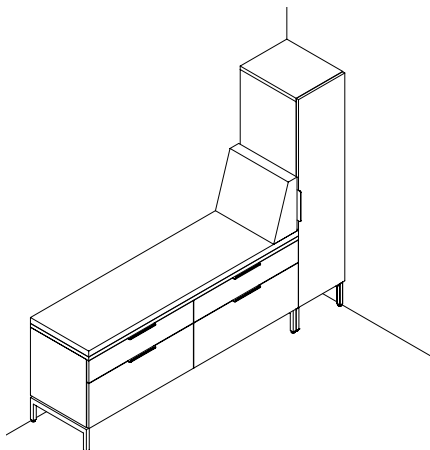
- Standard
 - Offerte pour toutes les profondeurs
 - Offerte pour toutes les configurations
- Surélevée
 - Offerte pour les profondeurs de 20 po et de 24 po
 - Configurations avec tablettes inférieures ou utilitaire/classer inférieur



Pattes de nivellement standard



Base surélevée

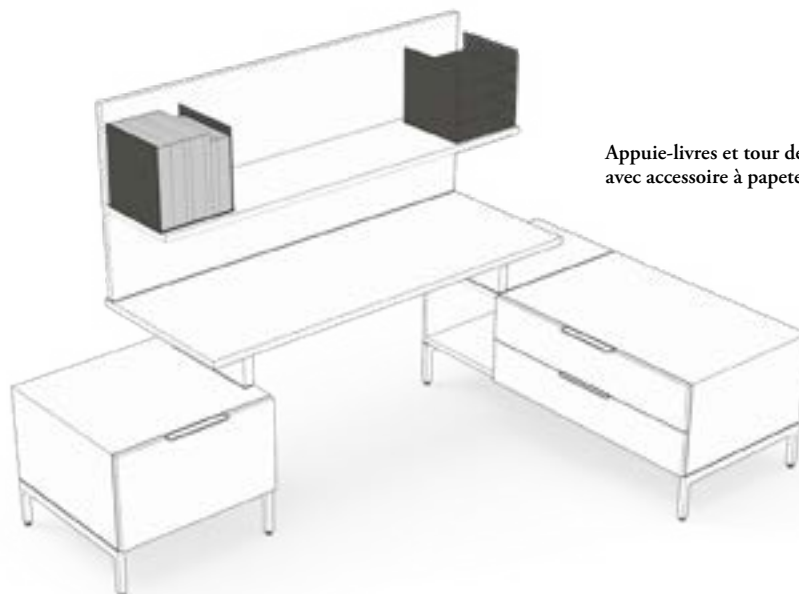


La tour multiusage étroite doit être ancrée à un autre rangement ou au mur.

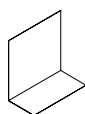
guide des applications

aperçu des accessoires

Les accessoires Journal peuvent être utilisés seuls ou combinés pour maximiser l'espace de rangement sur la surface de travail.

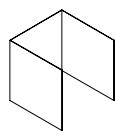


Appuie-livres et tour de bacs à papier avec accessoire à papeterie (illustrés)



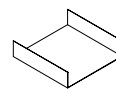
Appuie-livres (CJXB)

- Appuie-livres ouvert.
- Hauteur : 11 po
- Profondeur : 5 1/2 po
- Largeur : 11 po



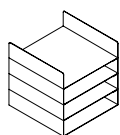
Accessoire de papeterie (CJXO)

- Se combine à la tour de bacs à papier pour offrir un espace de rangement et de classement.
- Hauteur : 11 1/4 po
- Profondeur : 11 po
- Largeur : 11 po



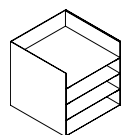
Bac à papier (CJXT)

- Bac à papier simple
- Ne peut pas être superposé.
- Hauteur : 2 3/4 po
- Profondeur : 11 po
- Largeur : 11 po



Tour de bacs à papier (CJXTT)

- Ensemble de quatre bacs à papier
- Les trois bacs inférieurs peuvent être superposés.
- Le bac du dessus ne peut pas être superposé et doit être déposé sur le dessus.
- Hauteur : 11 po
- Profondeur : 11 po
- Largeur : 11 po



Tour de bacs à papier avec accessoire à papeterie (CJXTO)

- Combine un accessoire de papeterie et une tour de bacs à papier pour créer une tour de classement.
- Hauteur : 11 po
- Profondeur : 11 po
- Largeur : 11 po



Chemin de câbles (CJXC)

- Permet de gérer le câblage sous une surface de travail.
- Ouverture : 2 1/2 po H x 1 po La

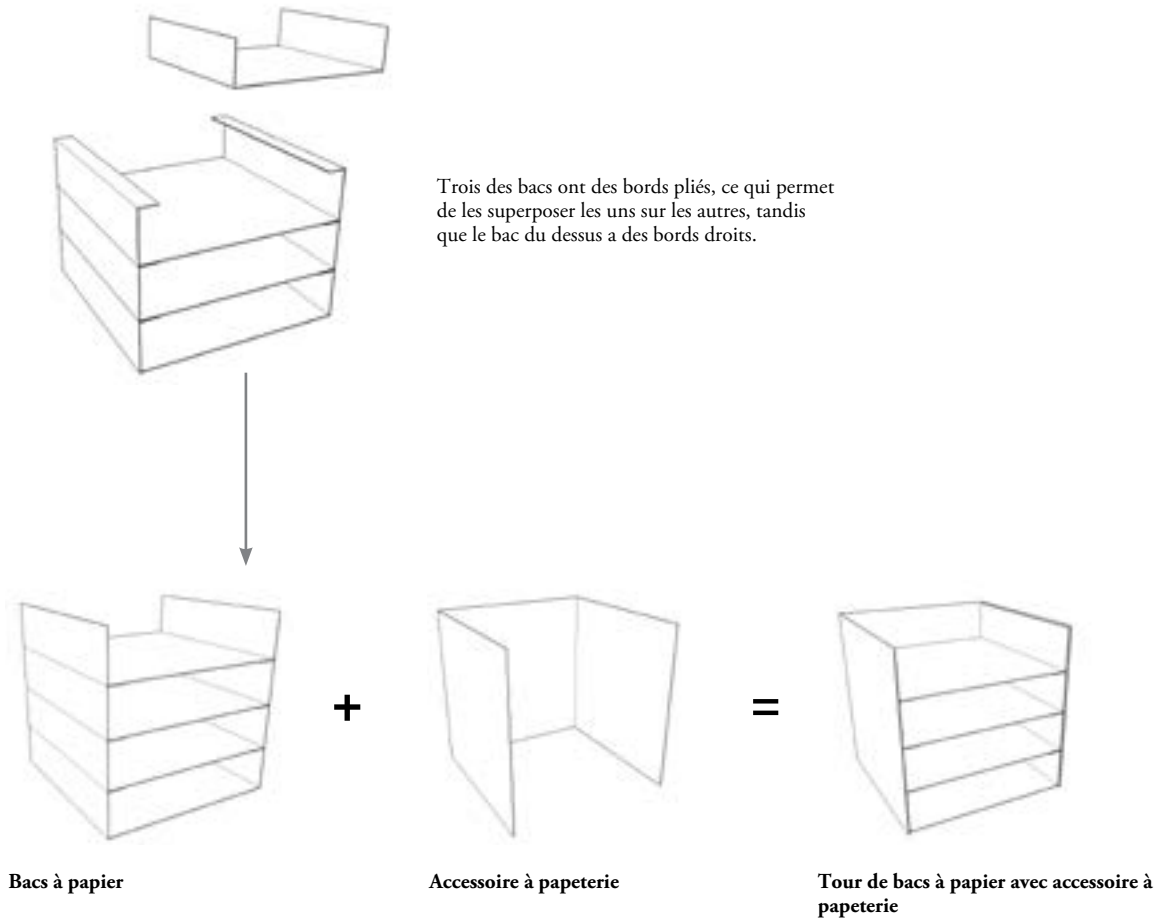
aménagements avec accessoires

Il importe de tenir compte de ce qui suit dans les aménagements comportant des accessoires Journal.

tour de bacs à papier avec accessoire à papeterie

Comprend :

- Quatre bacs à papier superposés
- Un accessoire à papeterie

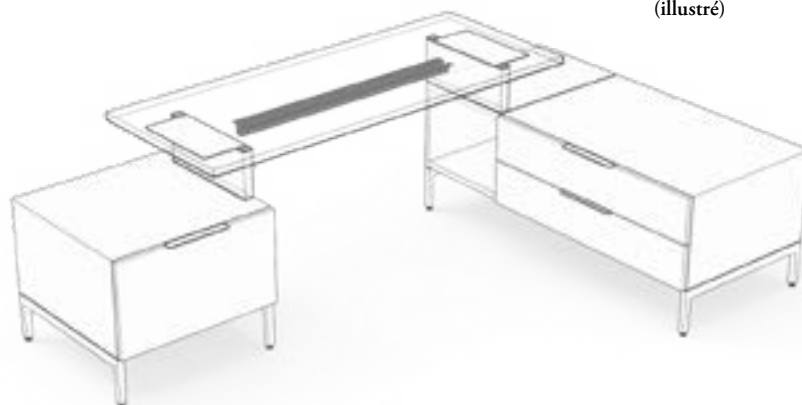


guide des applications

aperçu des supports accessoires

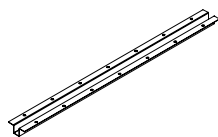
Journal offre différents supports accessoires pour des utilisations précises.

Rail de support pour surface de travail
(illustré)



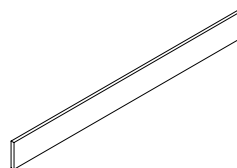
Ferrures plates (CJXF)

- Servent à aligner entre elles des surfaces de travail (conjointement avec les rails de support).



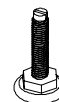
Rail de support pour surface de travail (CJXS)

- Sert à supporter une surface de travail dont l'espace pour les jambes fait 48 po ou plus.
- Largeur : 48 po, 54 po, 60 po, 64 po, 66 po ou 72 po



Rail mural en bois (CJXW)

- Sert de fixation continue pour l'alignement de plusieurs rangements muraux installés côte à côte.
- Peut être utilisé tant avec des rangements supérieurs qu'inférieurs.
- Largeur : 48 po à 96 po, par intervalles de 2 po.



Ensemble de longues pattes de nivellement pour rangement (CJXL)

- Est utilisé lorsque la plage de réglage des pattes de nivellement standard ne suffit pas.
- Ensembles de 12, de 24 ou de 100 pattes de nivellement offerts.

aménagements avec supports accessoires

Il importe de tenir compte de ce qui suit dans les aménagements comportant des supports accessoires.

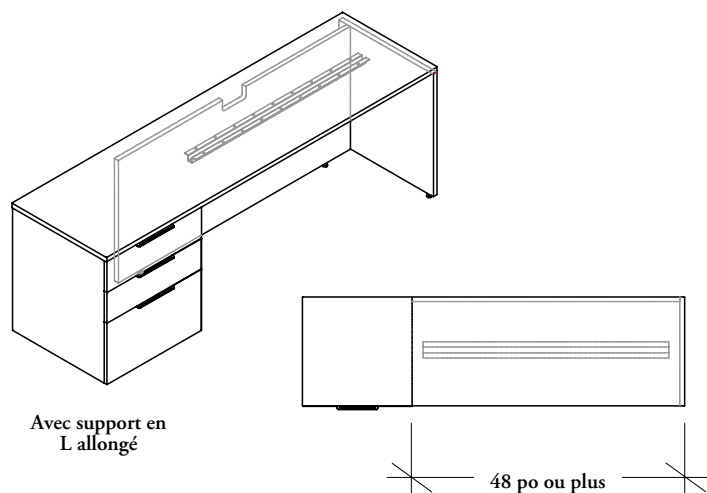
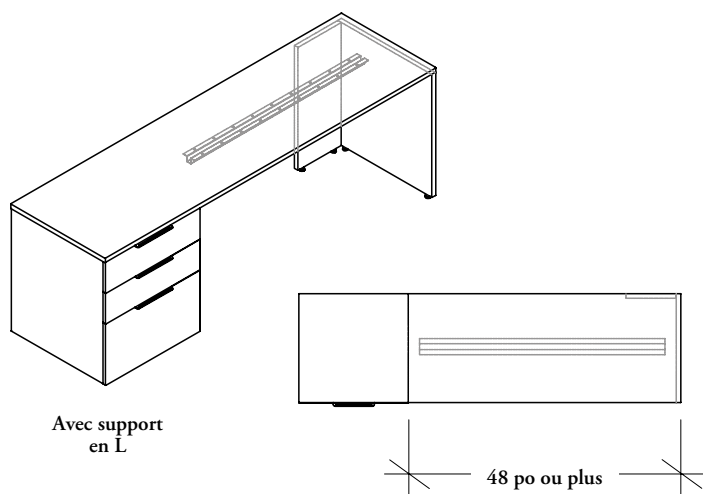
rail mural en bois

- Le rail mural en bois sert à aligner des rangements fixés au mur.
- Les dimensions sont nominales; la largeur réelle est inférieure de 5 po afin de permettre l'installation de supports sur les rangements.
- La largeur nominale doit correspondre à la largeur totale des rangements.



rail de support pour surface de travail

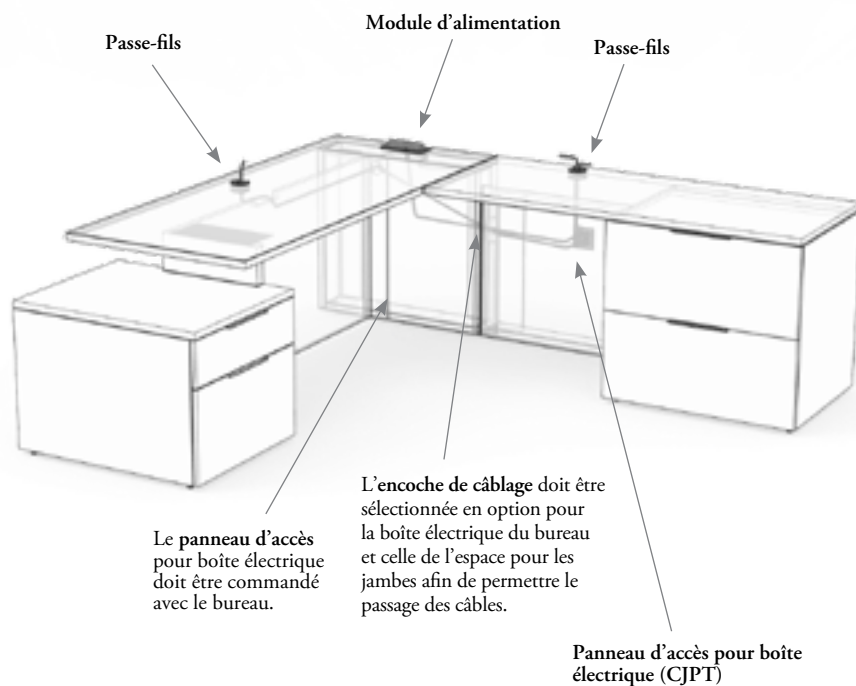
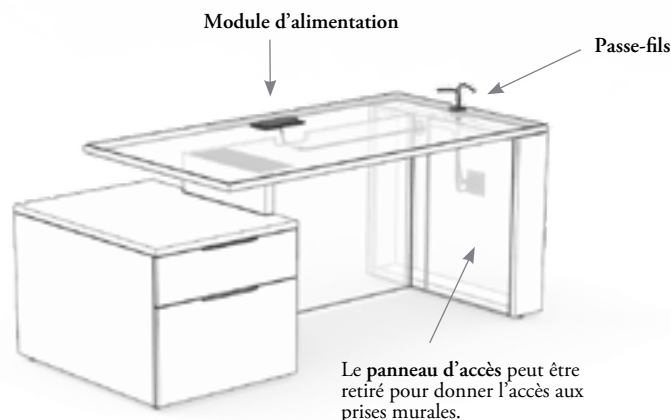
- Le rail de support pour surface de travail sert de support supplémentaire pour les surfaces de travail ayant une portée non soutenue de 48 po ou plus.
- Le support en L et le support en L allongé ne remplacent pas le rail de support pour surface de travail.



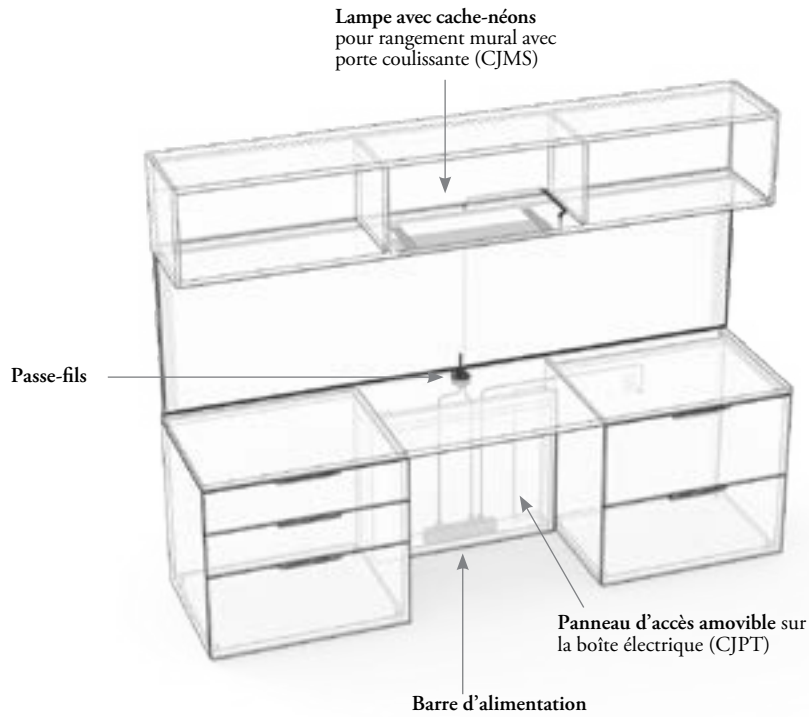
comprendre les accessoires de gestion du câblage

Les images suivantes illustrent les différentes manières d'acheminer le câblage dans les produits Journal.

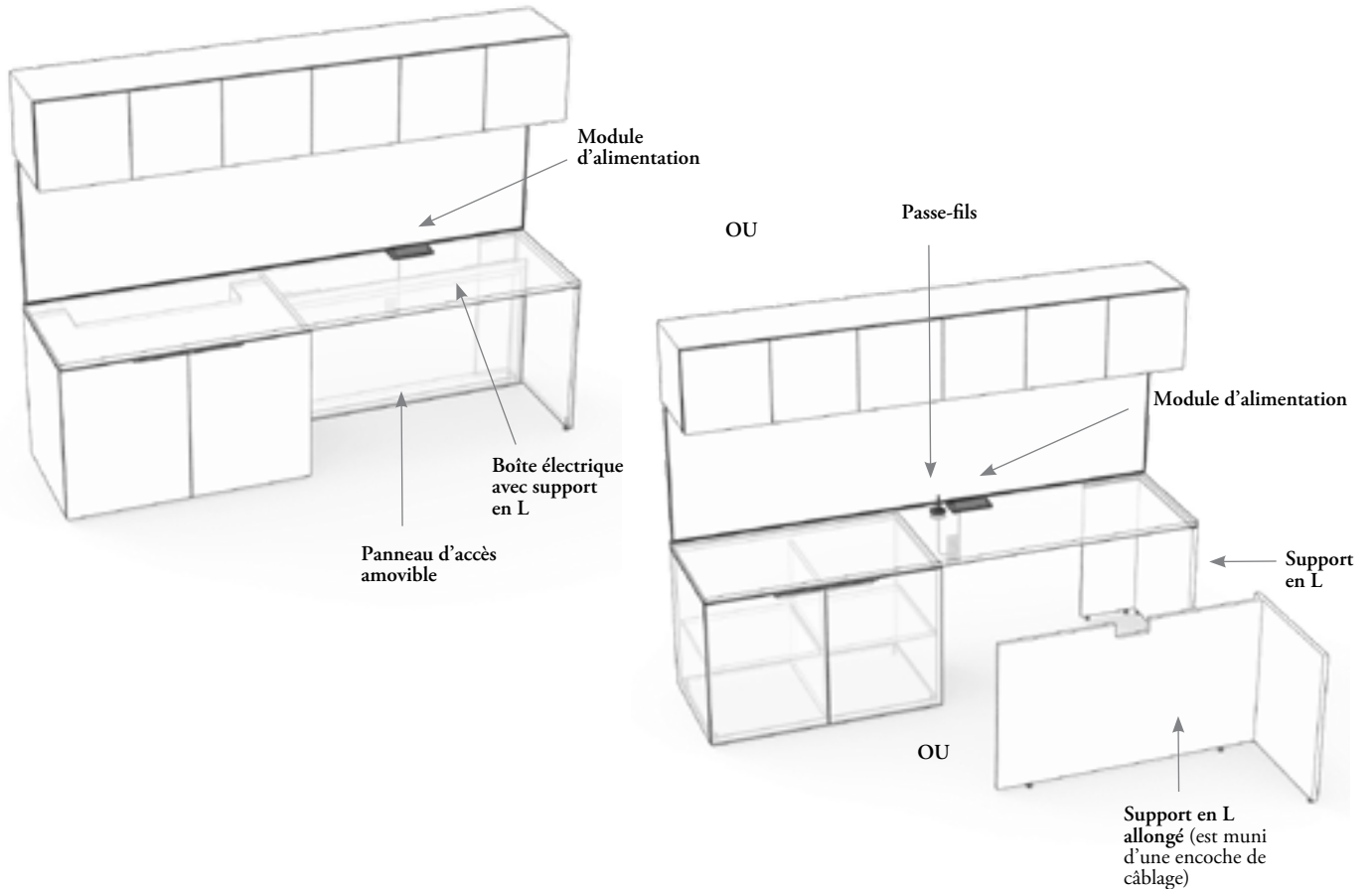
aménagements avec boîte électrique



comprendre les accessoires de gestion du câblage (suite)

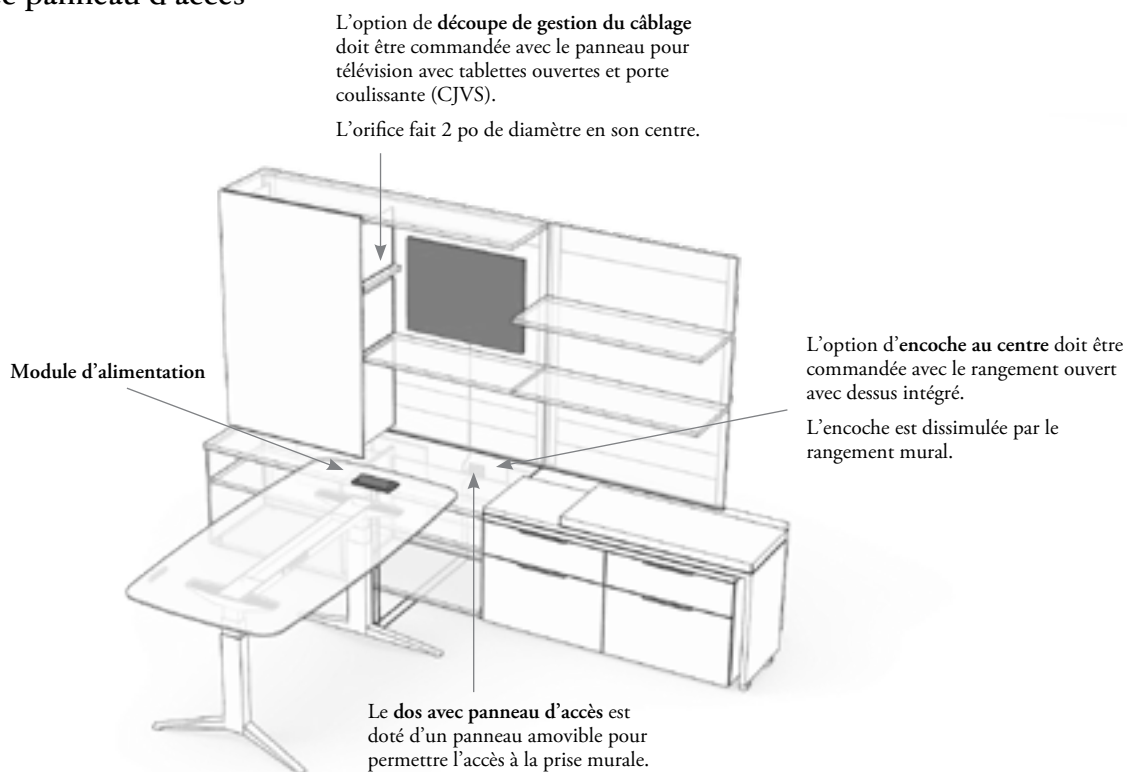


supports en L

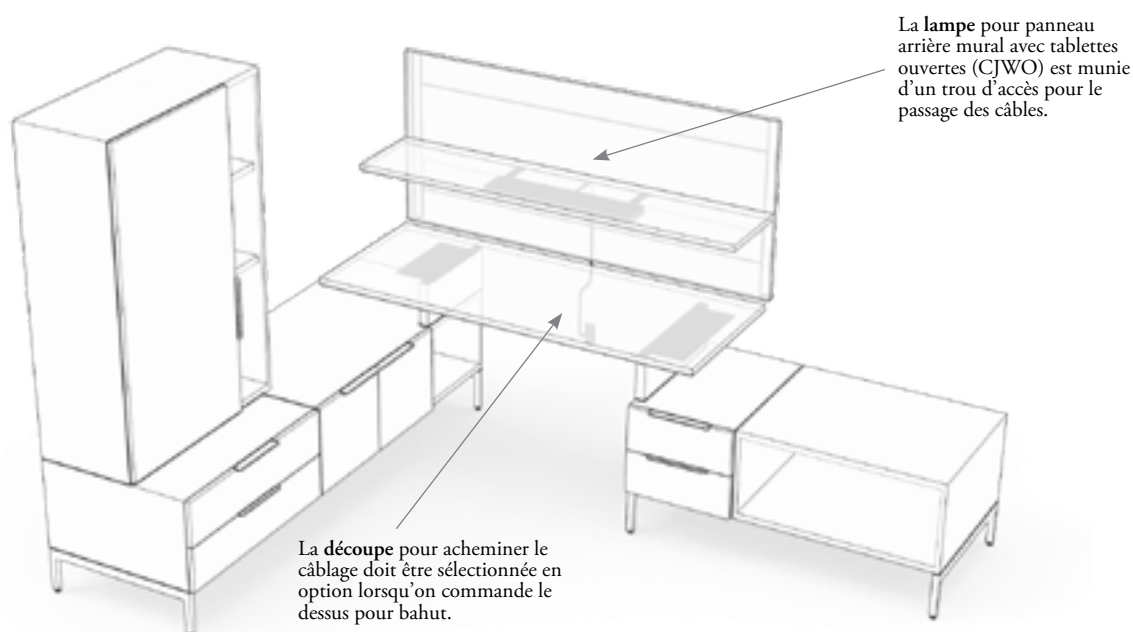


comprendre les accessoires de gestion du câblage (suite)

dos avec panneau d'accès



découpe de dessus pour bahut



comprendre les accessoires de gestion du câblage (suite)

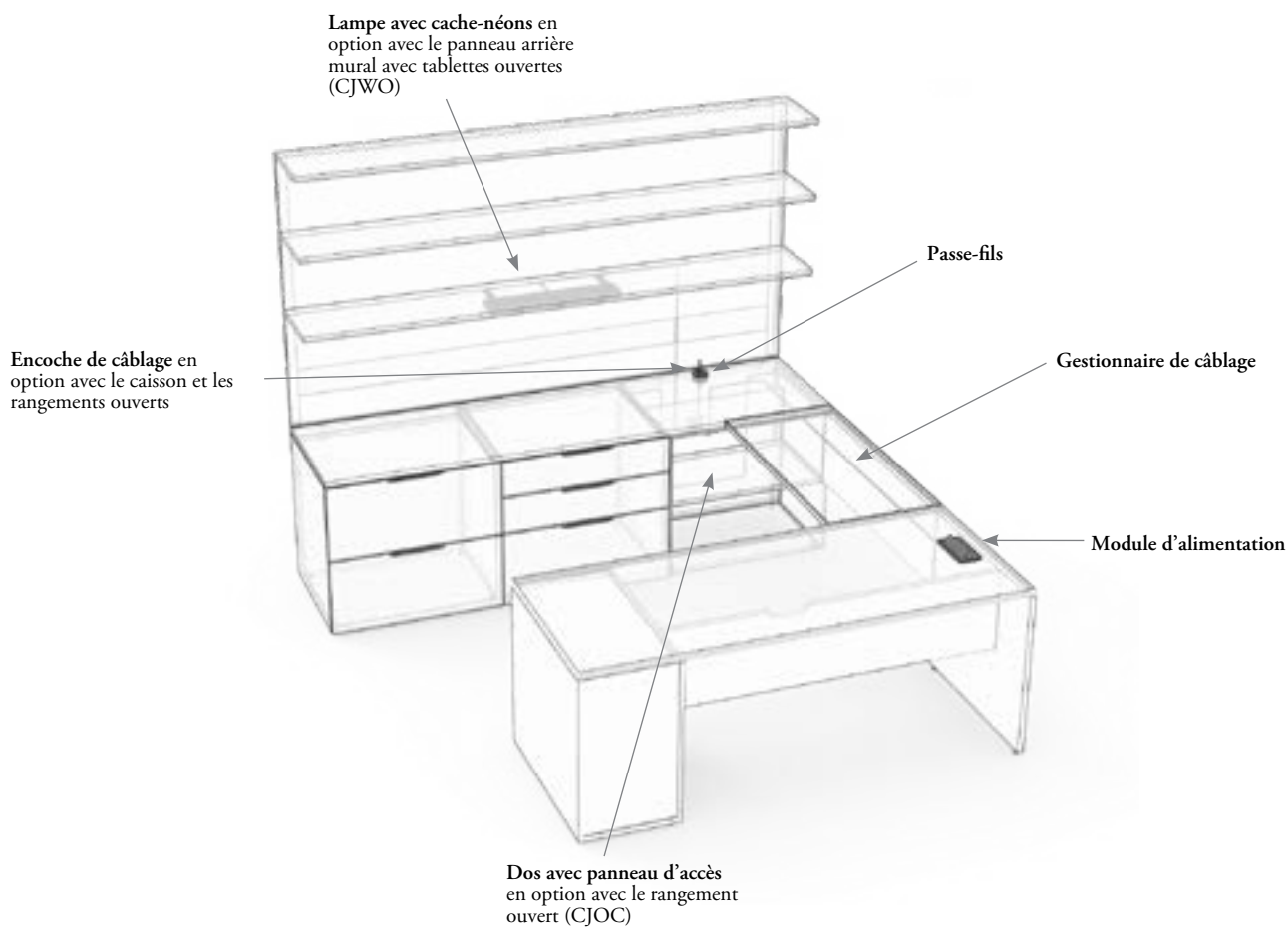
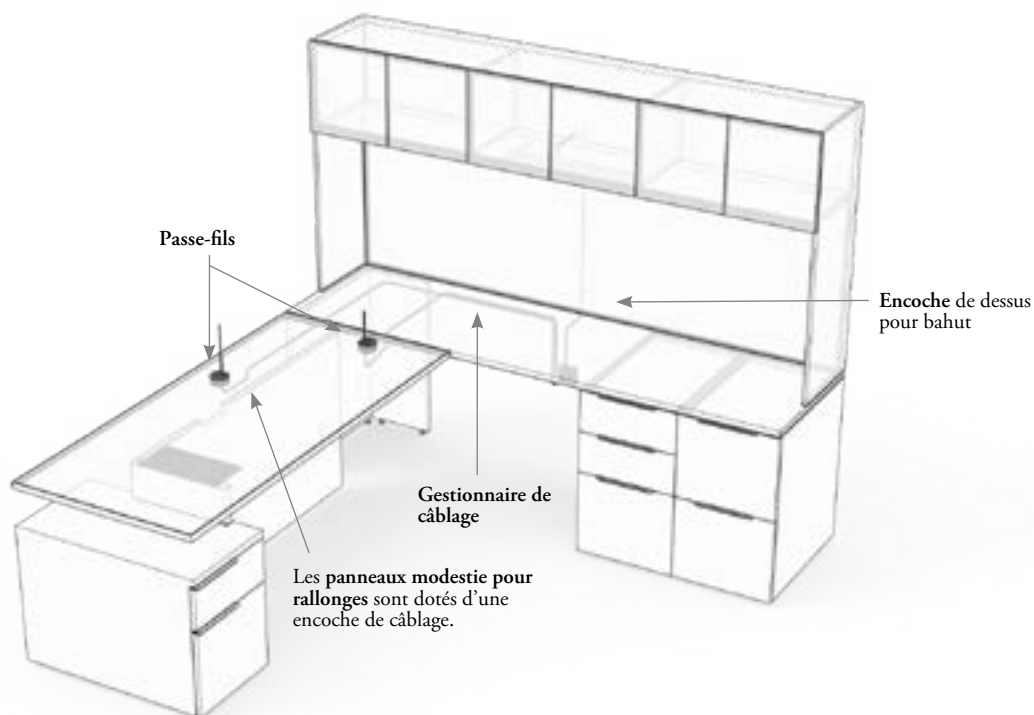


tableau des serrures pour bahut

Le tableau suivant indique le nombre de serrures pour chaque caisson, rangement ou bahut.

Il s'applique aux bureaux avec caissons utilitaires et classeurs.

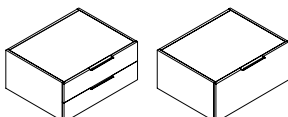
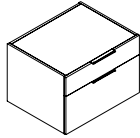
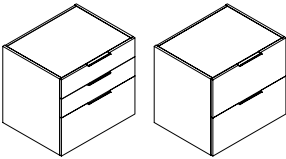
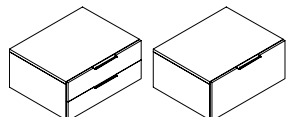
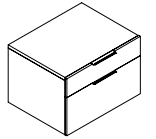
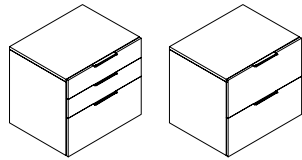
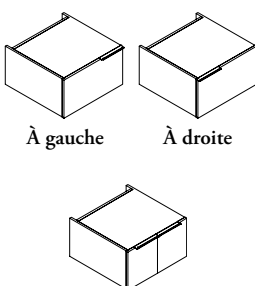
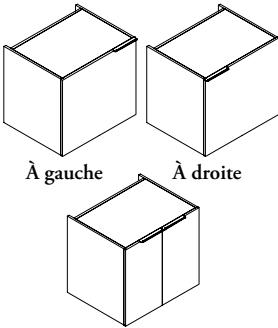
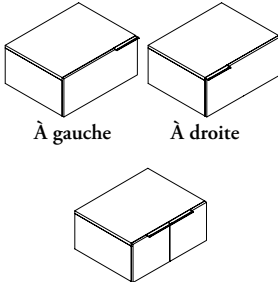
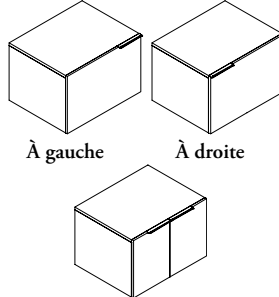
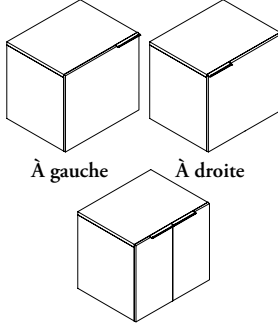
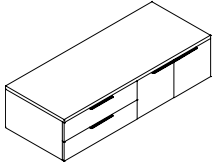
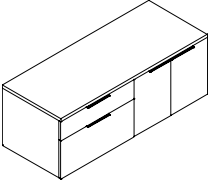
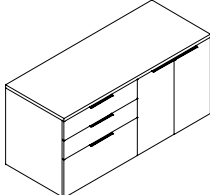
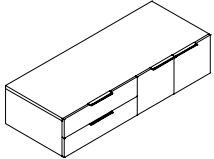
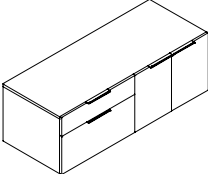
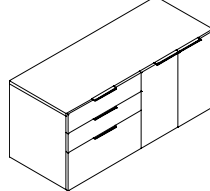
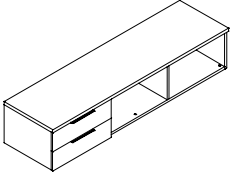
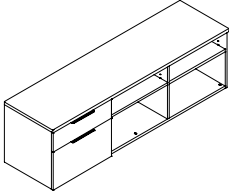
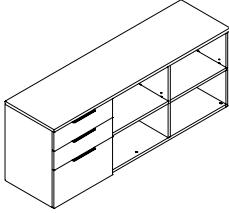
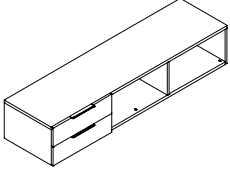
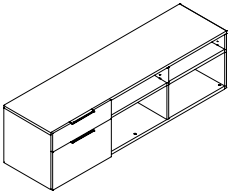
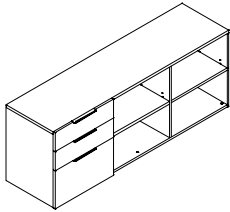
	nombre de serrures		nombre de serrures		nombre de serrures
 <p>Util./util. Classeur</p> <p>CJPA</p>	1	 <p>Utilitaire/classeur</p> <p>CJPB</p>	1	 <p>Util./util./class. Classeur/classeur</p> <p>CJPC</p>	1
 <p>Utilitaire/ utilitaire Classeur</p> <p>CJPX</p>	1	 <p>Utilitaire/classeur</p> <p>CJPY</p>	1	 <p>Util./util./class. Classeur/classeur</p> <p>CJPZ</p>	1
 <p>À gauche À droite</p> <p>Double</p> <p>CJCA</p>	1	 <p>À gauche À droite</p> <p>Double</p> <p>CJCC</p>	1	 <p>À gauche À droite</p> <p>Double</p> <p>CJCX</p>	1
 <p>À gauche À droite</p> <p>Double</p> <p>CJCY</p>	1	 <p>À gauche À droite</p> <p>Double</p> <p>CJCZ</p>	1		

tableau des serrures pour bahut (suite)

	nombre de serrures		nombre de serrures		nombre de serrures
 CJFA	2	 CJFB	2	 CJFC	2
 CJFX	2	 CJFY	2	 CJFZ	2
 CJGA	1 x pour l'unité illustrée. Maximum de 3 selon les options de rangement.	 CJGB	1 x pour l'unité illustrée. Maximum de 3 selon les options de rangement.	 CJGC	1 x pour l'unité illustrée. Maximum de 3 selon les options de rangement.
 CJGX	1 x pour l'unité illustrée. Maximum de 3 selon les options de rangement.	 CJGY	1 x pour l'unité illustrée. Maximum de 3 selon les options de rangement.	 CJGZ	1 x pour l'unité illustrée. Maximum de 3 selon les options de rangement.

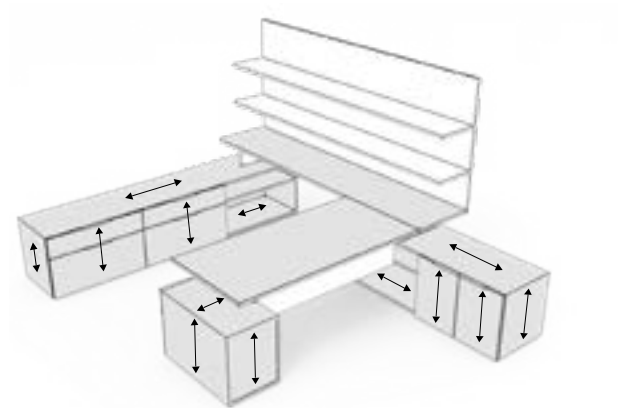
guide des applications

fil du bois

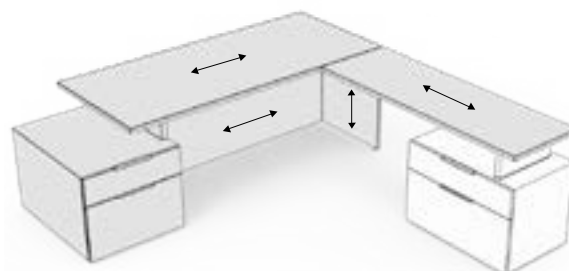
La présente section donne des indications sur le fil du bois pour les rangements et les surfaces de travail *Journal*.

stratifié

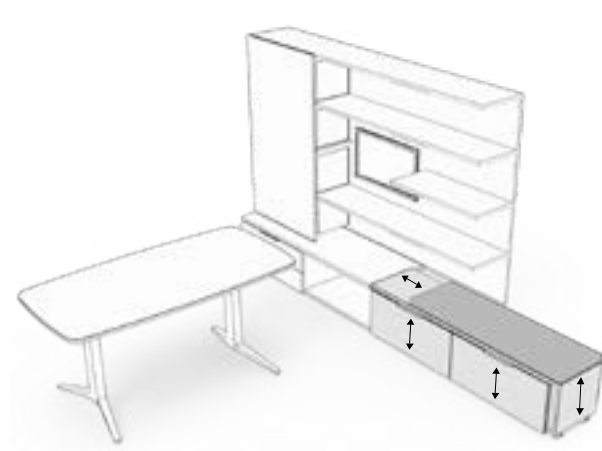
Pour le stratifié, le fil du bois est à la verticale, sauf pour les exceptions illustrées ci-dessous.



Bahuts



Surfaces de travail



Bancs à pivot



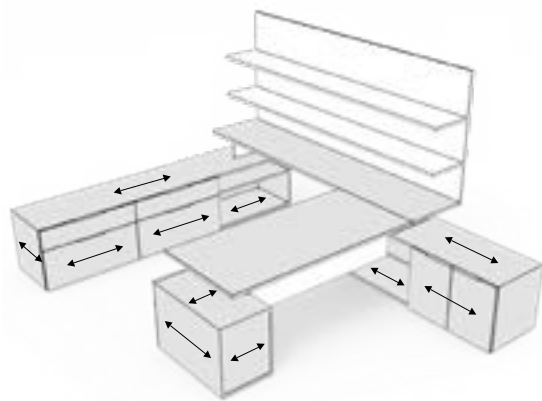
Panneaux arrière muraux, rangements muraux et rangements autoportants

fil du bois (suite)

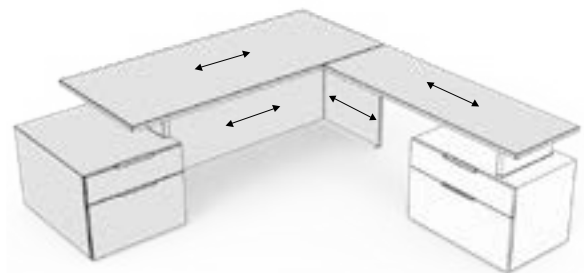
flintwood

Le Flintwood a un motif de placage sur faux-quartier qui est à l'horizontale.

- Exception : Flintwood Cathedral Walnut



Bahuts



Surfaces de travail



Bancs à pivot

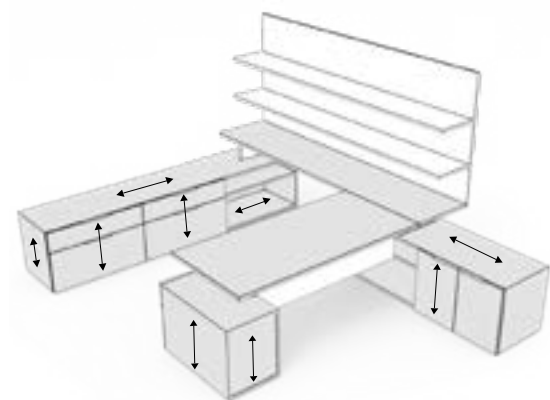


Panneaux arrière muraux, rangements muraux et rangements autoportants

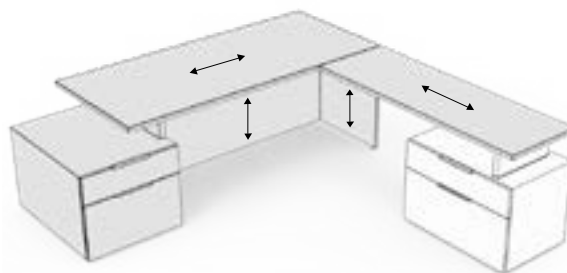
guide des applications fil du bois (suite)

placages de bois 2 et 3

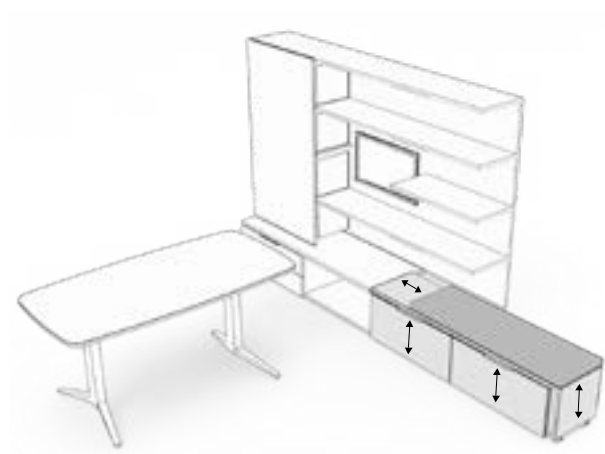
Comprend les finitions Flintwood Cathedral et Flintwood Cathedral Walnut.



Bahuts



Surfaces de travail



Bancs à pivot



**Panneaux arrière muraux, rangements muraux et
rangements autoportants**

guide des prix

guide des prix

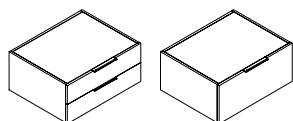
BAHUTS	95
TABLES	247
BUREAUX	253
RALLONGES ET SURFACES DE JONCTION.	281
BANCS À PIVOT ET SIÈGES D'APPINT	297
PANNEAUX ARRIÈRE MURAUX ET RANGEMENTS MURAUX . . .	309
HUCHES	355
RANGEMENTS SUPERPOSABLES.	363
RANGEMENTS AUTOPORTANTS	373
ACCESSOIRES	393

bahuts

tableau d'ensemble

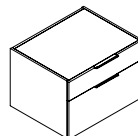
C J P A Caisson de hauteur 1 avec dessus non fini

Page 100



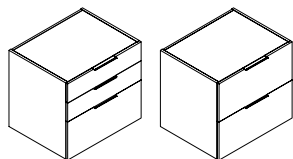
C J P B Caisson de hauteur 1,5 avec dessus non fini

Page 102



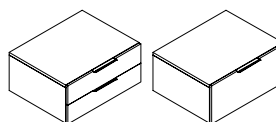
C J P C Caisson de hauteur 2 avec dessus non fini

Page 104



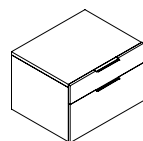
C J P X Caisson de hauteur 1 avec dessus intégré

Page 106



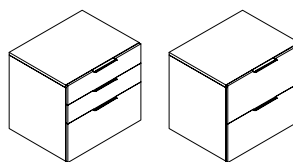
C J P Y Caisson de hauteur 1,5 avec dessus intégré

Page 108



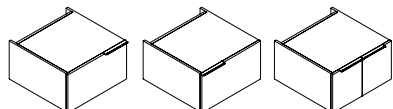
C J P Z Caisson de hauteur 2 avec dessus intégré

Page 110



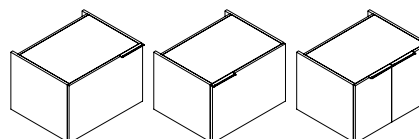
C J C A Rangement fermé de hauteur 1 avec dessus non fini

Page 112



C J C B Rangement fermé de hauteur 1,5 avec dessus non fini

Page 116

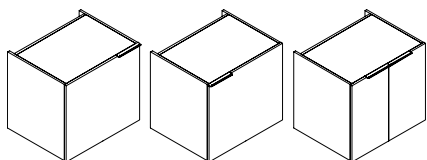


Bahuts configurables

tableau d'ensemble

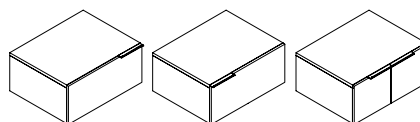
C J C C Rangement fermé de hauteur 2 avec dessus non fini

Page 120



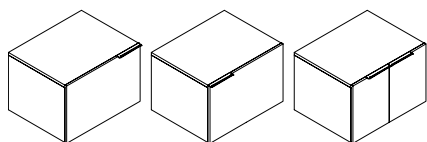
C J C X Rangement fermé de hauteur 1 avec dessus intégré

Page 124



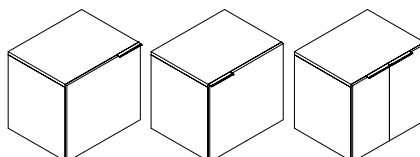
C J C Y Rangement fermé de hauteur 1,5 avec dessus intégré

Page 128



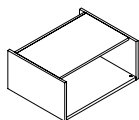
C J C Z Rangement fermé de hauteur 2 avec dessus intégré

Page 132



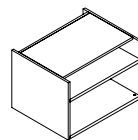
C J O A Rangement ouvert de hauteur 1 avec dessus non fini

Page 136



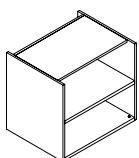
C J O B Rangement ouvert de hauteur 1,5 avec dessus non fini

Page 138



C J O C Rangement ouvert de hauteur 2 avec dessus non fini

Page 140



C J O X Rangement ouvert de hauteur 1 avec dessus intégré

Page 142

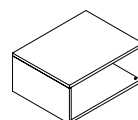
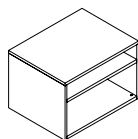


tableau d'ensemble

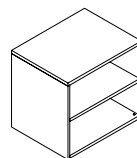
C J O Y Rangement ouvert de hauteur 1,5 avec dessus intégré

Page 146



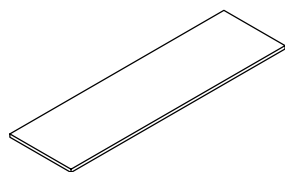
C J O Z Rangement ouvert de hauteur 2 avec dessus intégré

Page 150



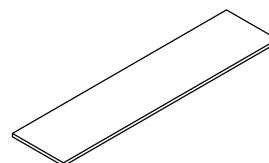
C J C T Dessus pour bahut autoportant

Page 152



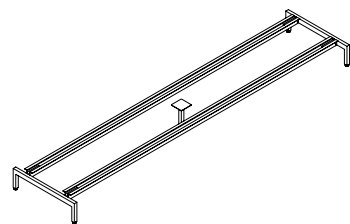
C J C M Dessus pour bahut mural

Page 154



C J S B Base pour bahut

Page 156



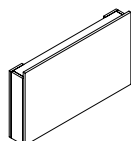
C J S U Espaceur avec ferrure de montage

Page 157



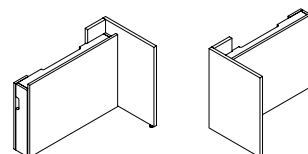
C J P T Boîte électrique

Page 158



C J P T G Boîte électrique avec support en L

Page 159



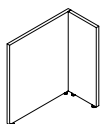
Bahuts configurables

tableau d'ensemble

Bahuts configurables

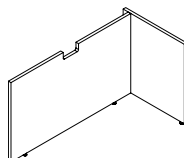
C J G L Support en L

Page 160



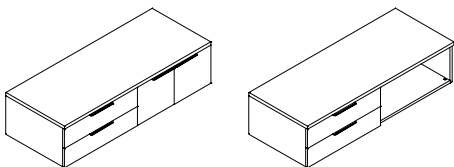
C J G E Support en L allongé

Page 161



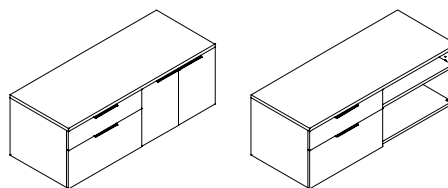
C J F A Bahut double de hauteur 1 avec dessus fini

Page 162



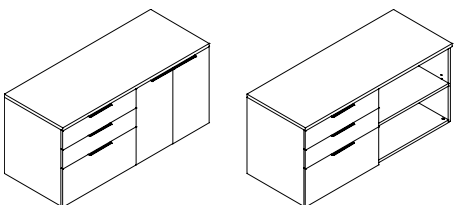
C J F B Bahut double de hauteur 1,5 avec dessus fini

Page 170



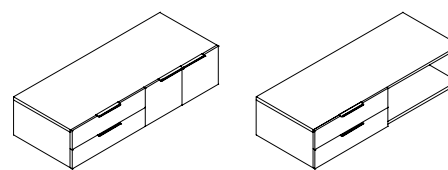
C J F C Bahut double de hauteur 2 avec dessus fini

Page 176



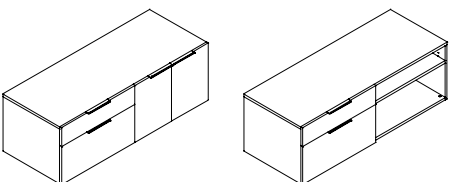
C J F X Bahut double de hauteur 1 avec dessus intégré

Page 180



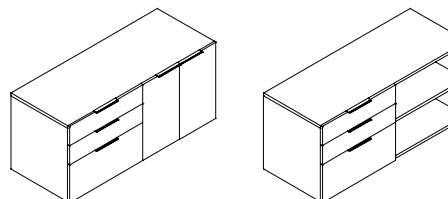
C J F Y Bahut double de hauteur 1,5 avec dessus intégré

Page 188



C J F Z Bahut double de hauteur 2 avec dessus intégré

Page 194

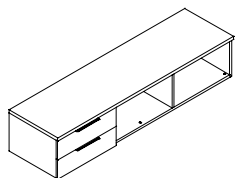


Bahuts préconfigurés

tableau d'ensemble

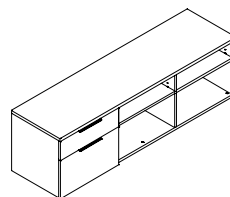
C J G A Bahut triple de hauteur 1 avec dessus fini

Page 198



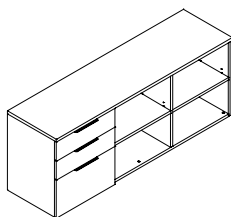
C J G B Bahut triple de hauteur 1,5 avec dessus fini

Page 208



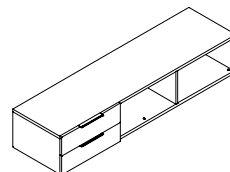
C J G C Bahut triple de hauteur 2 avec dessus fini

Page 216



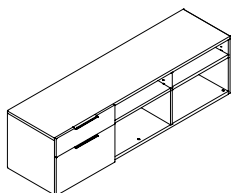
C J G X Bahut triple de hauteur 1 avec dessus intégré

Page 222



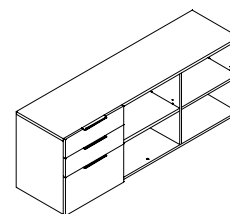
C J G Y Bahut triple de hauteur 1,5 avec dessus intégré

Page 232



C J G Z Bahut triple de hauteur 2 avec dessus intégré

Page 240



Bahuts préconfigurés

C J P A

Caisson de hauteur 1 avec dessus non fini

ÉLÉMENTS COMPRIS

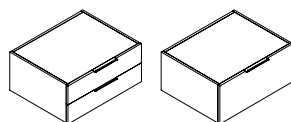
Un caisson avec dos (selon les spécifications), utilitaire/utilitaire ou classeur (selon les spécifications), poignées (selon les spécifications), un plateau à crayons compris pour la largeur de 16 po seulement et serrure et clés (le cas échéant).

REMARQUES

Dessus vendu séparément.

Base vendue séparément pour l'option Surélevé par la base.

Pour connaître le fil du bois, consulter la section appropriée du *Guide des Applications*.



Util./util.

Class.

OPTIONS

Style du dos et de la base	Type de rangement	Profondeur	Largeur
S Base standard (pattes de nivellement), dos non fini	B Utilitaire/utilitaire	20, 24	16, 24, 30, 32, 36
F Base standard (pattes de nivellement), dos fini	F Classeur		
U Surélevé par la base, dos non fini			
B Surélevé par la base, dos fini			

COMMANDE TYPE

CJPA S	B	20	30
---------------	----------	-----------	-----------

OPTIONS (SUITE)

Finition du caisson	Style des poignées	Finition des poignées	Serrure	Encoche de câblage
Flintwood	R Rectangulaire	7 Platinum	N Sans serrure	N Aucune
Placage de bois	J Journal	V Very White	K Passe-partout	L À gauche
Stratifié Journal		E Ebony	R Au hasard	R À droite
		X Anthracite		B Des deux côtés

COMMANDE TYPE (SUITE)

FX	J	V	K	L
-----------	----------	----------	----------	----------

Consulter la grille de prix à la page suivante.

C J P A

Caisson de hauteur 1 avec dessus non fini (suite)

DIMENSIONS
PO / MM

P	La
20 / 508	16 / 406
20 / 508	24 / 610
20 / 508	30 / 762
20 / 508	32 / 813
20 / 508	36 / 914
24 / 610	16 / 406
24 / 610	24 / 610
24 / 610	30 / 762
24 / 610	32 / 813
24 / 610	36 / 914

PRIX

BASE STANDARD, DOS NON FINI (S) ET SURÉLEVÉ PAR LA BASE, DOS NON FINI (U)

CLASSEUR (F)			UTILITAIRE/UTILITAIRE (B)		
Stratifié Journal	Flintwood	Placage de bois	Stratifié Journal	Flintwood	Placage de bois
936	1356	1423	1141	1654	1735
994	1440	1511	1202	1739	1828
1036	1503	1579	1245	1805	1895
1051	1522	1598	1261	1826	1919
1080	1566	1643	1290	1869	1964
986	1430	1500	1190	1726	1814
1043	1513	1589	1253	1814	1902
1087	1574	1656	1296	1877	1972
1102	1597	1676	1310	1898	1994
1130	1638	1720	1341	1943	2040

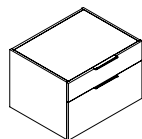
BASE STANDARD, DOS FINI (F) ET SURÉLEVÉ PAR LA BASE, DOS FINI (B)

CLASSEUR (F)			UTILITAIRE/UTILITAIRE (B)		
Stratifié Journal	Flintwood	Placage de bois	Stratifié Journal	Flintwood	Placage de bois
956	1386	1457	1162	1685	1770
1014	1471	1544	1220	1771	1862
1058	1534	1611	1267	1836	1927
1073	1557	1633	1283	1859	1951
1102	1597	1676	1312	1901	1995
1009	1462	1536	1212	1759	1847
1065	1544	1622	1274	1846	1938
1109	1608	1689	1318	1912	2008
1122	1629	1711	1333	1933	2028
1153	1670	1755	1364	1977	2074

Serrure : ajouter 71

C J P B

Caisson de hauteur 1,5 avec dessus non fini



Utilitaire/classeur

ÉLÉMENTS COMPRIS

Un caisson avec dos (selon les spécifications), utilitaire/classeur, poignées (selon les spécifications), un plateau à crayons compris pour la largeur de 16 po seulement, et serrure et clés (le cas échéant).

REMARQUES

Dessus vendu séparément.

Base vendue séparément pour l'option Surélevé par la base.

Pour connaître le fil du bois, consulter la section appropriée du *Guide des Applications*.

OPTIONS

Style du dos et de la base	Type de rangement	Profondeur	Largeur
S Base standard (pattes de nivellement), dos non fini	B Utilitaire/classeur	20, 24	16, 24, 30, 32, 36
F Base standard (pattes de nivellement), dos fini			
U Surélevé par la base, dos non fini			
B Surélevé par la base, dos fini			

COMMANDE TYPE

CJPB S	B	20	30
---------------	----------	-----------	-----------

OPTIONS (SUITE)

Finition du caisson	Style des poignées	Finition des poignées	Serrure	Encoche de câblage
Flintwood	R Rectangulaire	7 Platinum	N Sans serrure	N Aucune
Placage de bois	J Journal	V Very White	K Passe-partout	L À gauche
Stratifié Journal		E Ebony	R Au hasard	R À droite
		X Anthracite		B Des deux côtés

COMMANDE TYPE (SUITE)

FX	J	V	K	L
-----------	----------	----------	----------	----------

Consulter la grille de prix à la page suivante.

C J P B

Caisson de hauteur 1,5 avec dessus non fini(suite)

**DIMENSIONS
PO / MM**

P	La
20 / 508	16 / 406
20 / 508	24 / 610
20 / 508	30 / 762
20 / 508	32 / 813
20 / 508	36 / 914
24 / 610	16 / 406
24 / 610	24 / 610
24 / 610	30 / 762
24 / 610	32 / 813
24 / 610	36 / 914

20 / 508	16 / 406
20 / 508	24 / 610
20 / 508	30 / 762
20 / 508	32 / 813
20 / 508	36 / 914
24 / 610	16 / 406
24 / 610	24 / 610
24 / 610	30 / 762
24 / 610	32 / 813
24 / 610	36 / 914

PRIX

BASE STANDARD, DOS NON FINI (S) ET SURÉLEVÉ PAR LA BASE, DOS NON FINI (U)

UTILITAIRE/CLASSEUR (B)

Stratifié Journal	Flintwood	Placage de bois
1132	1640	1724
1228	1779	1868
1298	1883	1977
1321	1916	2011
1369	1985	2085
1169	1696	1783
1264	1834	1926
1336	1937	2036
1361	1971	2069
1408	2040	2143

BASE STANDARD, DOS FINI (F) ET SURÉLEVÉ PAR LA BASE, DOS FINI (B)

UTILITAIRE/CLASSEUR (B)

Stratifié Journal	Flintwood	Placage de bois
1153	1670	1756
1247	1808	1898
1318	1912	2009
1342	1946	2044
1391	2015	2116
1190	1726	1814
1286	1864	1959
1357	1966	2067
1383	2002	2103
1430	2072	2175

Serrure : ajouter 71

C J P C

Caisson de hauteur 2 avec dessus non fini

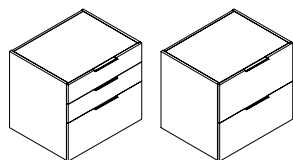
ÉLÉMENTS COMPRIS

Un caisson avec dos (selon les spécifications), utilitaire/utilitaire/classeur ou classeur/classeur (selon les spécifications), poignées (selon les spécifications), un plateau à crayons compris pour la largeur de 16 po seulement et serrure et clés (le cas échéant).

REMARQUES

Dessus vendu séparément.

Pour connaître le fil du bois, consulter la section appropriée du *Guide des Applications*.



Util./util./class.

Class./class.

OPTIONS

Style du dos et de la base	Type de rangement	Profondeur	Largeur
S Base standard (pattes de nivellement), dos non fini	B Utilitaire/utilitaire/classeur	20, 24	16, 24, 30, 32, 36
F Base standard (pattes de nivellement), dos fini	F Classeur/classeur		

COMMANDE TYPE

CJPC S	B	20	30
---------------	----------	-----------	-----------

OPTIONS (SUITE)

Finition du caisson	Style des poignées	Finition des poignées	Serrure	Encoche de câblage
Flintwood	R Rectangulaire	7 Platinum	N Sans serrure	N Aucune
Placage de bois	J Journal	V Very White	K Passe-partout	L À gauche
Stratifié Journal		E Ebony	R Au hasard	R À droite
		X Anthracite		B Des deux côtés

COMMANDE TYPE (SUITE)

FX	J	V	K	L
-----------	----------	----------	----------	----------

Consulter la grille de prix à la page suivante.

C J P C

Caisson de hauteur 2 avec dessus non fini (suite)

**DIMENSIONS
PO / MM**

P	La
20 / 508	16 / 406
20 / 508	24 / 610
20 / 508	30 / 762
20 / 508	32 / 813
20 / 508	36 / 914
24 / 610	16 / 406
24 / 610	24 / 610
24 / 610	30 / 762
24 / 610	32 / 813
24 / 610	36 / 914

PRIX

BASE STANDARD, DOS NON FINI (S)

CLASSEUR/CLASSEUR (F)			UTILITAIRE/UTILITAIRE/CLASSEUR (B)		
Stratifié Journal	Flintwood	Placage de bois	Stratifié Journal	Flintwood	Placage de bois
1386	2010	2111	1435	2080	2185
1457	2112	2218	1522	2205	2318
1509	2188	2299	1589	2304	2420
1528	2213	2325	1611	2335	2452
1563	2264	2378	1655	2398	2521
1431	2073	2176	1485	2153	2261
1500	2174	2285	1572	2278	2394
1553	2250	2365	1639	2375	2493
1571	2276	2392	1660	2406	2526
1582	2292	2407	1705	2468	2595

BASE STANDARD, DOS FINI (F)

		CLASSEUR/CLASSEUR (F)			UTILITAIRE/UTILITAIRE/CLASSEUR (B)		
P	La	Stratifié Journal	Flintwood	Placage de bois	Stratifié Journal	Flintwood	Placage de bois
20 / 508	16 / 406	1411	2043	2145	1459	2114	2219
20 / 508	24 / 610	1480	2144	2250	1545	2241	2350
20 / 508	30 / 762	1532	2220	2333	1611	2336	2453
20 / 508	32 / 813	1549	2246	2361	1633	2368	2487
20 / 508	36 / 914	1586	2298	2413	1677	2431	2553
24 / 610	16 / 406	1453	2107	2213	1508	2185	2297
24 / 610	24 / 610	1522	2205	2318	1595	2311	2428
24 / 610	30 / 762	1574	2282	2398	1660	2406	2526
24 / 610	32 / 813	1593	2310	2426	1683	2438	2560
24 / 610	36 / 914	1604	2325	2442	1726	2502	2627

Serrure : ajouter 71

C J P X

Caisson de hauteur 1 avec dessus intégré

ÉLÉMENTS COMPRIS

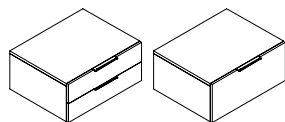
Un caisson avec dos (selon les spécifications), utilitaire/utilitaire ou classeur (selon les spécifications), poignées (selon les spécifications), un plateau à crayons compris pour la largeur de 16 po seulement et serrure et clés (le cas échéant).

REMARQUES

Aucun dessus supplémentaire n'est nécessaire pour ce rangement.

Base vendue séparément pour l'option Surélevé par la base.

Pour connaître le fil du bois, consulter la section appropriée du *Guide des Applications*.



Util./util.

Class.

OPTIONS

Style du dos et de la base	Type de rangement	Profondeur	Largeur	Finition du caisson
S Base standard (pattes de nivellement), dos non fini	B Utilitaire/utilitaire	20, 24	16, 24, 30, 32, 36	Flintwood Placage de bois Stratifié Journal
F Base standard (pattes de nivellement), dos fini	F Classeur			
U Surélevé par la base, dos non fini				
B Surélevé par la base, dos fini				

COMMANDE TYPE

CJPX S	B	20	30	FX
---------------	----------	-----------	-----------	-----------

OPTIONS (SUITE)

Option d'alimentation	Style des poignées	Finition des poignées	Serrure	Encoche de câblage
N Sans encoche	R Rectangulaire	7 Platinum	N Sans serrure	N Aucune
U Encoche au centre	J Journal	V Very White	K Passe-partout	L À gauche
		E Ebony	R Au hasard	R À droite
		X Anthracite		B Des deux côtés

COMMANDE TYPE (SUITE)

N	J	V	K	L
----------	----------	----------	----------	----------

Consulter la grille de prix à la page suivante.

C J P X

Caisson de hauteur 1 avec dessus intégré (suite)

DIMENSIONS PO / MM

P	La
20 / 508	16 / 406
20 / 508	24 / 610
20 / 508	30 / 762
20 / 508	32 / 813
20 / 508	36 / 914
24 / 610	16 / 406
24 / 610	24 / 610
24 / 610	30 / 762
24 / 610	32 / 813
24 / 610	36 / 914

PRIX

BASE STANDARD, DOS NON FINI (S) ET SURÉLEVÉ PAR LA BASE, DOS NON FINI (U)

CLASSEUR (F)			UTILITAIRE/UTILITAIRE (B)		
Stratifié Journal	Flintwood	Placage de bois	Stratifié Journal	Flintwood	Placage de bois
1020	1479	1553	1244	1801	1892
1086	1572	1654	1310	1898	1994
1133	1643	1726	1361	1972	2071
1151	1667	1750	1377	1995	2098
1184	1716	1800	1411	2044	2148
1065	1544	1622	1302	1885	1980
1131	1639	1721	1366	1982	2082
1180	1711	1796	1416	2053	2159
1196	1734	1820	1435	2079	2182
1228	1779	1868	1469	2127	2234

BASE STANDARD, DOS FINI (F) ET SURÉLEVÉ PAR LA BASE, DOS FINI (B)

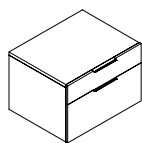
CLASSEUR (F)			UTILITAIRE/UTILITAIRE (B)		
Stratifié Journal	Flintwood	Placage de bois	Stratifié Journal	Flintwood	Placage de bois
1043	1513	1590	1268	1837	1928
1109	1608	1689	1334	1934	2030
1158	1677	1763	1385	2009	2109
1175	1701	1788	1400	2030	2133
1206	1748	1837	1435	2080	2185
1089	1580	1660	1324	1920	2015
1155	1673	1759	1392	2016	2117
1204	1745	1833	1441	2089	2196
1219	1768	1858	1459	2114	2220
1254	1815	1907	1492	2162	2271

Serrure : ajouter 71

Encoche au centre : ajouter 13

C J P Y

Caisson de hauteur 1,5 avec dessus intégré



Utilitaire/classeur

ÉLÉMENTS COMPRIS

Un caisson avec dos (selon les spécifications), utilitaire/classeur, poignées (selon les spécifications), un plateau à crayons compris pour la largeur de 16 po seulement et serrure et clés (le cas échéant).

REMARQUES

Aucun dessus supplémentaire n'est nécessaire pour ce rangement.

Base vendue séparément pour l'option Surélevé par la base.

Pour connaître le fil du bois, consulter la section appropriée du *Guide des Applications*.

OPTIONS

Style du dos et de la base	Type de rangement	Profondeur	Largeur	Finition du caisson
S Base standard (pattes de nivellement), dos non fini	B Utilitaire/classeur	20, 24	16, 24, 30, 32, 36	Flintwood
F Base standard (pattes de nivellement), dos fini				Placage de bois
U Surélevé par la base, dos non fini				Stratifié Journal
B Surélevé par la base, dos fini				

COMMANDE TYPE

CJ P Y S	B	20	30	FX
-----------------	----------	-----------	-----------	-----------

OPTIONS (SUITE)

Option d'alimentation	Style des poignées	Finition des poignées	Serrure	Encoche de câblage
N Sans encoche	R Rectangulaire	7 Platinum	N Sans serrure	N Aucune
U Encoche au centre		J Journal		V Very White
		E Ebony	R Au hasard	R À droite
		X Anthracite		B Des deux côtés

COMMANDE TYPE (SUITE)

N	J	V	K	L
----------	----------	----------	----------	----------

Consulter la grille de prix à la page suivante.

CJPY

CJPY Caisson de hauteur 1,5 avec dessus intégré (suite)

DIMENSIONS PO / MM

P	La
20 / 508	16 / 406
20 / 508	24 / 610
20 / 508	30 / 762
20 / 508	32 / 813
20 / 508	36 / 914
24 / 610	16 / 406
24 / 610	24 / 610
24 / 610	30 / 762
24 / 610	32 / 813
24 / 610	36 / 914

20 / 508	16 / 406
20 / 508	24 / 610
20 / 508	30 / 762
20 / 508	32 / 813
20 / 508	36 / 914
24 / 610	16 / 406
24 / 610	24 / 610
24 / 610	30 / 762
24 / 610	32 / 813
24 / 610	36 / 914

Serrure : ajouter 71

Encoche au centre : ajouter 13

PRIX

BASE STANDARD, DOS NON FINI (S) ET SURÉLEVÉ PAR LA BASE, DOS NON FINI (U)

UTILITAIRE/CLASSEUR (B)

Stratifié Journal	Flintwood	Placage de bois
1245	1805	1895
1353	1959	2057
1431	2073	2176
1459	2114	2219
1510	2189	2300
1288	1866	1962
1393	2020	2123
1473	2137	2243
1500	2173	2281
1553	2250	2365

BASE STANDARD, DOS FINI (F) ET SURÉLEVÉ PAR LA BASE, DOS FINI (B)

UTILITAIRE/CLASSEUR (B)

Stratifié Journal	Flintwood	Placage de bois
1268	1839	1933
1376	1993	2094
1455	2109	2216
1481	2146	2254
1534	2223	2336
1312	1899	1995
1416	2053	2159
1498	2170	2278
1523	2210	2319
1576	2286	2399

C J P Z

Caisson de hauteur 2 avec dessus intégré

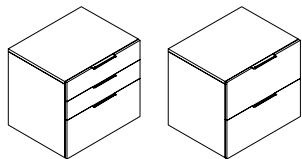
ÉLÉMENTS COMPRIS

Un caisson avec dos (selon les spécifications), utilitaire/utilitaire/classeur ou classeur/classeur (selon les spécifications), poignées (selon les spécifications), un plateau à crayons compris pour la largeur de 16 po seulement et serrure et clés (le cas échéant).

REMARQUES

Aucun dessus supplémentaire n'est nécessaire pour ce rangement.

Pour connaître le fil du bois, consulter la section appropriée du *Guide des Applications*.



Util./util./class.

Class./class.

OPTIONS

Style du dos et de la base	Type de rangement	Profondeur	Largeur	Finition du caisson
S Base standard (pattes de nivellement), dos non fini	B Utilitaire/utilitaire/classeur	20, 24	16, 24, 30, 32, 36	Flintwood
F Base standard (pattes de nivellement), dos fini	F Classeur/classeur			Placage de bois Stratifié Journal

COMMANDE TYPE

CJPZ S	B	20	30	FX
---------------	----------	-----------	-----------	-----------

OPTIONS (SUITE)

Option d'alimentation	Style des poignées	Finition des poignées	Serrure	Encoche de câblage
N Sans encoche	R Rectangulaire	7 Platinum	N Sans serrure	N Aucune
U Encoche au centre	J Journal	V Very White	K Passe-partout	L À gauche
		E Ebony	R Au hasard	R À droite
		X Anthracite		B Des deux côtés

COMMANDE TYPE (SUITE)

N	J	V	K	L
----------	----------	----------	----------	----------

Consulter la grille de prix à la page suivante.

C J P Z

**Caisson de hauteur 2 avec dessus
intégré (suite)**

**DIMENSIONS
PO / MM**

P	La
20 / 508	16 / 406
20 / 508	24 / 610
20 / 508	30 / 762
20 / 508	32 / 813
20 / 508	36 / 914
24 / 610	16 / 406
24 / 610	24 / 610
24 / 610	30 / 762
24 / 610	32 / 813
24 / 610	36 / 914

PRIX

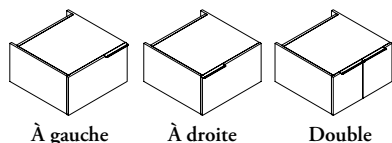
BASE STANDARD, DOS NON FINI (S)					
CLASSEUR/CLASSEUR (F)			UTILITAIRE/UTILITAIRE/CLASSEUR (B)		
Stratifié Journal	Flintwood	Placage de bois	Stratifié Journal	Flintwood	Placage de bois
1455	2109	2214	1573	2279	2394
1545	2242	2354	1672	2423	2544
1614	2340	2457	1745	2528	2655
1638	2373	2493	1770	2566	2694
1684	2439	2564	1818	2634	2768
1503	2180	2290	1629	2361	2478
1596	2313	2428	1725	2500	2626
1663	2413	2533	1797	2604	2739
1687	2445	2568	1824	2642	2775
1734	2513	2639	1872	2714	2849
BASE STANDARD, DOS FINI (F)					
CLASSEUR/CLASSEUR (F)			UTILITAIRE/UTILITAIRE/CLASSEUR (B)		
Stratifié Journal	Flintwood	Placage de bois	Stratifié Journal	Flintwood	Placage de bois
1479	2143	2250	1597	2315	2433
1571	2276	2392	1696	2457	2581
1639	2376	2496	1770	2566	2694
1662	2408	2530	1793	2600	2728
1708	2475	2600	1843	2670	2806
1529	2216	2327	1651	2394	2515
1619	2347	2465	1749	2536	2663
1688	2448	2571	1824	2642	2775
1712	2480	2604	1848	2678	2811
1757	2546	2674	1895	2748	2885

Serrure : ajouter 71

Encoche au centre : ajouter 13

CJCA

Rangement fermé de hauteur 1 avec dessus non fini



ÉLÉMENTS COMPRIS

Un rangement avec dos (selon les spécifications), porte(s) à chnières, poignées (selon les spécifications), et serrure et clés (le cas échéant); tasseau et quincaillerie compris avec le rangement mural (le cas échéant).

REMARQUES

Dessus vendu séparément.

Base vendue séparément pour l'option Surélevé par la base.

Les rangements de 16 po et 24 po de largeur ont une seule porte, tandis que ceux de 30 po et plus de largeur en ont deux.

Les rangements de 42 po et 48 po de largeur comprennent un support central.

Seuls les rangements de 20 po de profondeur peuvent être muraux.

Le rail mural (CJXW) peut être commandé séparément afin de soutenir une série de rangements muraux configurables.

Pour connaître le fil du bois, consulter la section appropriée du *Guide des Applications*.

OPTIONS

Style du dos et de la base	Porte	Profondeur	Largeur	Finition du caisson
S Base standard (pattes de nivellement), dos non fini F Base standard (pattes de nivellement), dos fini A Base standard (pattes de nivellement), dos avec panneau d'accès W Surélevé, mural M Surélevé, mural, dos avec panneau d'accès U Surélevé par la base, dos non fini B Surélevé par la base, dos fini E Surélevé par la base, dos avec panneau d'accès	L Ouverture à gauche R Ouverture à droite D Double	20, 24	16, 24, 30, 32, 36, 42, 48	Flintwood Placage de bois Stratifié Journal

COMMANDE TYPE

CJCA W	D	20	30	FX
---------------	----------	-----------	-----------	-----------

OPTIONS (SUITE)

Style des poignées	Finition des poignées	Serrure	Encoche de câblage	Option de montage mural (uniquement pour les styles de dos et de base W et M)
R Rectangulaire J Journal	7 Platinum V Very White E Ebony X Anthracite	N Sans serrure K Passe-partout R Au hasard	N Aucune L À gauche R À droite B Des deux côtés	N Aucune L À gauche R À droite B Des deux côtés

COMMANDE TYPE (SUITE)

J	V	L	L	B
----------	----------	----------	----------	----------

Consulter la grille de prix à la page suivante.

C J C A

Rangement fermé de hauteur 1 avec
dessus non fini (suite)

DIMENSIONS
PO / MM

P	La
20 / 508	16 / 406
20 / 508	24 / 610
24 / 610	16 / 406
24 / 610	24 / 610

P	La
20 / 508	30 / 762
20 / 508	32 / 813
20 / 508	36 / 914
20 / 508	42 / 1067
20 / 508	48 / 1219
24 / 610	30 / 762
24 / 610	32 / 813
24 / 610	36 / 914
24 / 610	42 / 1067
24 / 610	48 / 1219

P	La
20 / 508	16 / 406
20 / 508	24 / 610
24 / 610	16 / 406
24 / 610	24 / 610

20 / 508	30 / 762
20 / 508	32 / 813
20 / 508	36 / 914
20 / 508	42 / 1067
20 / 508	48 / 1219
24 / 610	30 / 762
24 / 610	32 / 813
24 / 610	36 / 914
24 / 610	42 / 1067
24 / 610	48 / 1219

PRIX

BASE STANDARD, DOS NON FINI (S) ET SURÉLEVÉ PAR LA BASE, DOS NON FINI (U)

PORTE – OUVERTURE À GAUCHE (L) / À DROITE (R)

Stratifié Journal	Flintwood	Placage de bois
999	1560	1638
1034	1616	1697
1031	1611	1692
1066	1668	1752

PORTE DOUBLE (D)

Stratifié Journal	Flintwood	Placage de bois
1100	1718	1805
1121	1750	1839
1166	1820	1913
1233	1924	2021
1297	2027	2129
1132	1770	1861
1153	1803	1894
1197	1872	1967
1264	1977	2075
1332	2080	2185

STANDARD, DOS FINI (F) ET SURÉLEVÉ PAR LA BASE, DOS FINI (B)

PORTE – OUVERTURE À GAUCHE (L) / À DROITE (R)

Stratifié Journal	Flintwood	Placage de bois
1024	1598	1680
1059	1655	1738
1057	1650	1734
1092	1708	1791

PORTE DOUBLE (D)

Stratifié Journal	Flintwood	Placage de bois
1124	1757	1846
1146	1790	1878
1189	1859	1951
1256	1963	2062
1322	2067	2169
1157	1807	1898
1179	1842	1936
1221	1912	2008
1290	2015	2116
1356	2117	2225

Suite de la grille de prix à la page suivante.

CJCA

Rangement fermé de hauteur 1 avec dessus non fini (suite)

DIMENSIONS PO / MM

P	La
20 / 508	16 / 406
20 / 508	24 / 610
24 / 610	16 / 406
24 / 610	24 / 610

20 / 508	30 / 762
20 / 508	32 / 813
20 / 508	36 / 914
20 / 508	42 / 1067
20 / 508	48 / 1219
24 / 610	30 / 762
24 / 610	32 / 813
24 / 610	36 / 914
24 / 610	42 / 1067
24 / 610	48 / 1219

P	La
20 / 508	16 / 406
20 / 508	24 / 610

20 / 508	30 / 762
20 / 508	32 / 813
20 / 508	36 / 914
20 / 508	42 / 1067
20 / 508	48 / 1219

P	La
20 / 508	16 / 406
20 / 508	24 / 610

20 / 508	30 / 762
20 / 508	32 / 813
20 / 508	36 / 914
20 / 508	42 / 1067
20 / 508	48 / 1219

PRIX

BASE STANDARD, DOS AVEC PANNEAU D'ACCÈS (A) ET SURÉLEVÉ PAR LA BASE, DOS AVEC PANNEAU D'ACCÈS (F)

PORTE – OUVERTURE À GAUCHE (L) / À DROITE (R)

Stratifié Journal	Flintwood	Placage de bois
1056	1648	1732
1092	1706	1791
1089	1701	1788
1124	1757	1847

PORTE DOUBLE (D)

Stratifié Journal	Flintwood	Placage de bois
1157	1807	1898
1179	1842	1936
1239	1937	2037
1334	2083	2188
1427	2228	2341
1190	1861	1952
1211	1893	1989
1274	1991	2091
1365	2134	2242
1459	2278	2395

SURÉLEVÉ, MURAL (W)

PORTE – OUVERTURE À GAUCHE (L) / À DROITE (R)

Stratifié Journal	Flintwood	Placage de bois
1080	1688	1772
1115	1742	1829

PORTE DOUBLE (D)

Stratifié Journal	Flintwood	Placage de bois
1179	1842	1936
1202	1875	1971
1241	1942	2039
1307	2043	2145
1371	2143	2250

SURÉLEVÉ, MURAL, DOS AVEC PANNEAU D'ACCÈS (M)

PORTE – OUVERTURE À GAUCHE (L) / À DROITE (R)

Stratifié Journal	Flintwood	Placage de bois
1083	1690	1777
1121	1750	1839

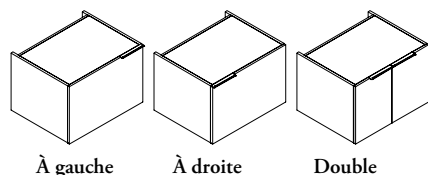
PORTE DOUBLE (D)

Stratifié Journal	Flintwood	Placage de bois
1188	1856	1949
1210	1891	1984
1276	1993	2093
1372	2145	2252
1471	2299	2415

Serrure : ajouter 71

C J C B

Rangement fermé de hauteur 1,5 avec dessus non fini



ÉLÉMENTS COMPRIS

Un rangement avec dos (selon les spécifications), une tablette réglable en hauteur, porte(s) à charnières, poignées (selon les spécifications), et serrure et clés (le cas échéant); tasseau et quincaillerie compris avec le rangement mural (le cas échéant).

REMARQUES

Dessus vendu séparément.

Base vendue séparément pour l'option Surélevé par la base.

Les rangements de 16 po et 24 po de largeur ont une seule porte, tandis que ceux de 30 po et plus de largeur en ont deux.

Les rangements de 42 po et 48 po de largeur comprennent un support central.

Seuls les rangements de 20 po de profondeur peuvent être muraux.

Le rail mural (CJXW) peut être commandé séparément afin de soutenir une série de rangements muraux configurables.

Pour connaître le fil du bois, consulter la section appropriée du *Guide des Applications*.

OPTIONS

Style du dos et de la base	Porte	Profondeur	Largeur	Finition du caisson
S Base standard (pattes de nivellement), dos non fini	L Ouverture à gauche	20, 24	16, 24, 30, 32, 36, 42, 48	Flintwood
F Base standard (pattes de nivellement), dos fini	R Ouverture à droite			Placage de bois
A Base standard (pattes de nivellement), dos avec panneau d'accès	D Double			Stratifié Journal
W Surélevé, mural				
M Surélevé, mural, dos avec panneau d'accès				
U Surélevé par la base, dos non fini				
B Surélevé par la base, dos fini				
E Surélevé par la base, dos avec panneau d'accès				

COMMANDE TYPE

CJCB W	D	20	30	FX
---------------	----------	-----------	-----------	-----------

OPTIONS (SUITE)

Style des poignées	Finition des poignées	Serrure	Encoche de câblage	Option de montage mural (uniquement pour les styles de dos et de base W et M)
R Rectangulaire	7 Platinum	N Sans serrure	N Aucune	N Aucune
J Journal	V Very White	K Passe-partout	L À gauche	L À gauche
	E Ebony	R Au hasard	R À droite	R À droite
	X Anthracitel		B Des deux côtés	B Des deux côtés

COMMANDE TYPE (SUITE)

J	V	L	L	B
----------	----------	----------	----------	----------

Consulter la grille de prix à la page suivante.

C J C B

**Rangement fermé de hauteur 1,5 avec
dessus non fini (suite)**

**DIMENSIONS
PO / MM**

P	La
20 / 508	16 / 406
20 / 508	24 / 610
24 / 610	16 / 406
24 / 610	24 / 610

20 / 508	30 / 762
20 / 508	32 / 813
20 / 508	36 / 914
20 / 508	42 / 1067
20 / 508	48 / 1219
24 / 610	30 / 762
24 / 610	32 / 813
24 / 610	36 / 914
24 / 610	42 / 1067
24 / 610	48 / 1219

P	La
20 / 508	16 / 406
20 / 508	24 / 610
24 / 610	16 / 406
24 / 610	24 / 610

20 / 508	30 / 762
20 / 508	32 / 813
20 / 508	36 / 914
20 / 508	42 / 1067
20 / 508	48 / 1219
24 / 610	30 / 762
24 / 610	32 / 813
24 / 610	36 / 914
24 / 610	42 / 1067
24 / 610	48 / 1219

PRIX

BASE STANDARD, DOS NON FINI (S) ET SURÉLEVÉ PAR LA BASE, DOS NON FINI (U)

PORTE – OUVERTURE À GAUCHE (L) / À DROITE (R)

Stratifié Journal	Flintwood	Placage de bois
1144	1786	1875
1182	1847	1940
1182	1847	1940
1219	1907	2004

PORTE DOUBLE (D)

Stratifié Journal	Flintwood	Placage de bois
1247	1949	2049
1268	1982	2083
1314	2052	2156
1382	2156	2264
1448	2261	2375
1286	2010	2111
1308	2044	2146
1354	2114	2219
1420	2218	2329
1485	2320	2437

BASE STANDARD, DOS FINI (F) ET SURÉLEVÉ PAR LA BASE, DOS FINI (B)

PORTE – OUVERTURE À GAUCHE (L) / À DROITE (R)

Stratifié Journal	Flintwood	Placage de bois
1172	1832	1923
1210	1892	1986
1210	1892	1986
1249	1952	2051

PORTE DOUBLE (D)

Stratifié Journal	Flintwood	Placage de bois
1277	1994	2095
1298	2028	2130
1342	2097	2203
1409	2201	2313
1474	2305	2421
1314	2053	2159
1336	2089	2194
1382	2159	2268
1448	2262	2375
1514	2365	2484

Suite de la grille de prix à la page suivante.

C J C B

Rangement fermé de hauteur 1,5 avec dessus non fini (suite)

DIMENSIONS PO / MM

P	La
20 / 508	16 / 406
20 / 508	24 / 610
24 / 610	16 / 406
24 / 610	24 / 610

20 / 508	30 / 762
20 / 508	32 / 813
20 / 508	36 / 914
20 / 508	42 / 1067
20 / 508	48 / 1219
24 / 610	30 / 762
24 / 610	32 / 813
24 / 610	36 / 914
24 / 610	42 / 1067
24 / 610	48 / 1219

P	La
20 / 508	16 / 406
20 / 508	24 / 610

20 / 508	30 / 762
20 / 508	32 / 813
20 / 508	36 / 914
20 / 508	42 / 1067
20 / 508	48 / 1219

P	La
20 / 508	16 / 406
20 / 508	24 / 610

20 / 508	30 / 762
20 / 508	32 / 813
20 / 508	36 / 914
20 / 508	42 / 1067
20 / 508	48 / 1219

PRIX

BASE STANDARD, DOS AVEC PANNEAU D'ACCÈS (A) ET SURÉLEVÉ PAR LA BASE, DOS AVEC PANNEAU D'ACCÈS (E)

PORTE – OUVERTURE À GAUCHE (L) / À DROITE (R)

Stratifié Journal	Flintwood	Placage de bois
1194	1865	1960
1233	1926	2023
1233	1926	2023
1270	1987	2087

PORTE DOUBLE (D)

Stratifié Journal	Flintwood	Placage de bois
1298	2028	2130
1320	2064	2167
1379	2154	2262
1467	2292	2407
1557	2431	2553
1337	2091	2196
1358	2124	2230
1419	2217	2328
1507	2351	2474
1595	2492	2618

SURÉLEVÉ, MURAL (W)

PORTE – OUVERTURE À GAUCHE (L) / À DROITE (R)

Stratifié Journal	Flintwood	Placage de bois
1205	1883	1977
1238	1934	2030

PORTE DOUBLE (D)

Stratifié Journal	Flintwood	Placage de bois
1296	2025	2127
1315	2057	2161
1356	2119	2226
1416	2216	2327
1478	2307	2423

SURÉLEVÉ, MURAL, DOS AVEC PANNEAU D'ACCÈS (M)

PORTE – OUVERTURE À GAUCHE (L) / À DROITE (R)

Stratifié Journal	Flintwood	Placage de bois
1197	1871	1966
1238	1934	2030

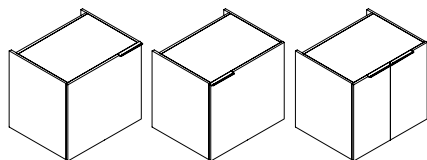
PORTE DOUBLE (D)

Stratifié Journal	Flintwood	Placage de bois
1304	2037	2139
1326	2071	2173
1384	2162	2271
1471	2299	2415
1560	2437	2559

Serrure : ajouter 71

CJCC

Rangement fermé de hauteur 2 avec dessus non fini



À gauche

À droite

Double

ÉLÉMENTS COMPRIS

Un rangement avec dos (selon les spécifications), une tablette réglable en hauteur, porte(s) à charnières, poignées (selon les spécifications), et serrure et clés (le cas échéant).

REMARQUES

Dessus vendu séparément.

Les rangements de 16 po et 24 po de largeur ont une seule porte, tandis que ceux de 30 po et plus de largeur en ont deux.

Les rangements de 42 po et 48 po de largeur comprennent un support central.

Pour connaître le fil du bois, consulter la section appropriée du *Guide des Applications*.

OPTIONS

Style du dos et de la base	Porte	Profondeur	Largeur
S Base standard (pattes de nivellement), dos non fini F Base standard (pattes de nivellement), dos fini A Base standard (pattes de nivellement), dos avec panneau d'accès	L Ouverture à gauche R Ouverture à droite D Double	20, 24	16, 24, 30, 32, 36, 42, 48

COMMANDE TYPE

CJCC S	D	20	30
---------------	----------	-----------	-----------

OPTIONS (SUITE)

Finition du caisson	Style des poignées	Finition des poignées	Serrure	Encoche de câblage
Flintwood	R Rectangulaire	7 Platinum	N Sans serrure	N Aucune
Placage de bois	J Journal	V Very White	K Passe-partout	L À gauche
Stratifié Journal		E Ebony	R Au hasard	R À droite
		X Anthracite		B Des deux côtés

COMMANDE TYPE (SUITE)

FX	J	V	L	L
-----------	----------	----------	----------	----------

Consulter la grille de prix à la page suivante.

CJCC

Rangement fermé de hauteur 2 avec dessus non fini (suite)

DIMENSIONS
PO / MM

P	La
20 / 508	16 / 406
20 / 508	24 / 610
24 / 610	16 / 406
24 / 610	24 / 610

20 / 508	30 / 762
20 / 508	32 / 813
20 / 508	36 / 914
20 / 508	42 / 1067
20 / 508	48 / 1219
24 / 610	30 / 762
24 / 610	32 / 813
24 / 610	36 / 914
24 / 610	42 / 1067
24 / 610	48 / 1219

P	La
20 / 508	16 / 406
20 / 508	24 / 610
24 / 610	16 / 406
24 / 610	24 / 610

20 / 508	30 / 762
20 / 508	32 / 813
20 / 508	36 / 914
20 / 508	42 / 1067
20 / 508	48 / 1219
24 / 610	30 / 762
24 / 610	32 / 813
24 / 610	36 / 914
24 / 610	42 / 1067
24 / 610	48 / 1219

PRIX

STANDARD, DOS NON FINI (S)

PORTE – OUVERTURE À GAUCHE (L) / À DROITE (R)

Stratifié Journal	Flintwood	Placage de bois
1245	1946	2044
1293	2022	2125
1286	2011	2112
1336	2089	2194

PORTE DOUBLE (D)

Stratifié Journal	Flintwood	Placage de bois
1372	2144	2250
1397	2185	2293
1448	2262	2375
1521	2376	2495
1595	2493	2619
1413	2210	2320
1441	2250	2364
1489	2328	2443
1563	2443	2567
1638	2557	2689

STANDARD, DOS FINI (F)

PORTE – OUVERTURE À GAUCHE (L) / À DROITE (R)

Stratifié Journal	Flintwood	Placage de bois
1283	2004	2104
1333	2082	2187
1326	2071	2173
1373	2146	2254

PORTE DOUBLE (D)

Stratifié Journal	Flintwood	Placage de bois
1409	2201	2313
1435	2242	2354
1484	2319	2436
1559	2436	2557
1632	2551	2678
1452	2269	2380
1478	2307	2423
1528	2387	2507
1600	2500	2626
1675	2618	2748

Suite de la grille de prix à la page suivante.

CJCC

Rangement fermé de hauteur 2 avec dessus non fini (suite)

DIMENSIONS PO / MM

P	La
20 / 508	16 / 406
20 / 508	24 / 610
24 / 610	16 / 406
24 / 610	24 / 610

20 / 508	30 / 762
20 / 508	32 / 813
20 / 508	36 / 914
20 / 508	42 / 1067
20 / 508	48 / 1219
24 / 610	30 / 762
24 / 610	32 / 813
24 / 610	36 / 914
24 / 610	42 / 1067
24 / 610	48 / 1219

PRIX

STANDARD, DOS AVEC PANNEAU D'ACCÈS (A)

PORTE – OUVERTURE À GAUCHE (L) / À DROITE (R)

Stratifié Journal	Flintwood	Placage de bois
1297	2027	2129
1347	2104	2213
1341	2095	2198
1390	2170	2278

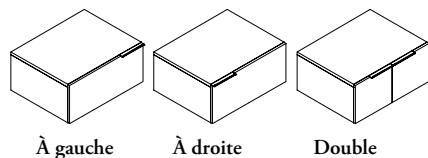
PORTE DOUBLE (D)

Stratifié Journal	Flintwood	Placage de bois
1424	2226	2339
1450	2268	2379
1516	2370	2489
1616	2524	2653
1714	2678	2812
1467	2292	2407
1492	2332	2450
1559	2436	2557
1658	2590	2720
1757	2746	2884

Serrure : ajouter 71

C J C X

Rangement fermé de hauteur 1 avec dessus intégré



ÉLÉMENTS COMPRIS

Un rangement avec dos (selon les spécifications), porte(s) à charnières, poignées (selon les spécifications), passe-fils, encoche ou module d'alimentation (le cas échéant), et serrure et clés (le cas échéant); tasseau et quincaillerie compris avec le rangement mural (le cas échéant).

REMARQUES

Aucun dessus supplémentaire n'est nécessaire pour ce rangement.

Base vendue séparément pour l'option Surélevé par la base.

Les rangements de 16 po et 24 po de largeur ont une seule porte, tandis que ceux de 30 po et plus de largeur en ont deux.

Les rangements de 42 po et 48 po de largeur comprennent un support central.

Seuls les rangements de 20 po de profondeur peuvent être muraux.

Seuls les rangements de 24 po et plus de largeur peuvent être munis des options d'alimentation à gauche et à droite.

Le rail mural (CJXW) peut être commandé séparément afin de soutenir une série de rangements muraux configurables.

Pour connaître le fil du bois, consulter la section appropriée du *Guide des Applications*.

OPTIONS

Style du dos et de la base	Porte	Profondeur	Largeur	Finition du caisson
S Base standard (pattes de nivellement), dos non fini	L Ouverture à gauche	20, 24	16, 24, 30, 32, 36, 42, 48	Flintwood
F Base standard (pattes de nivellement), dos fini	R Ouverture à droite			Placage de bois
A Base standard (pattes de nivellement), dos avec panneau d'accès	D Double			Stratifié Journal
W Surélevé, mural				
M Surélevé, mural, dos avec panneau d'accès				
U Surélevé par la base, dos non fini				
B Surélevé par la base, dos fini				
E Surélevé par la base, dos avec panneau d'accès				

COMMANDE TYPE

CJ CX W	D	20	30	FX
----------------	----------	-----------	-----------	-----------

OPTIONS (SUITE)

Option d'alimentation	Style des poignées	Finition des poignées	Serrure	Encoche de câblage	Option de montage mural (uniquement pour les styles de dos et de base W et M)
N Aucune	R Rectangulaire	7 Platinum	N Sans serrure	N Aucune	N Aucune
G Passe-fils à gauche	J Journal	V Very White	K Passe-partout	L À gauche	L À gauche
H Passe-fils au centre		E Ebony	R Au hasard	R À droite	R À droite
I Passe-fils à droite		X Anthracite		B Des deux côtés	B Des deux côtés
U Encoche au centre					
P Mod. d'alim. à gauche, noir					
R Mod. d'alim. au centre, noir					
T Mod. d'alim. à droite, noir					

COMMANDE TYPE (SUITE)

N	J	V	L	L	B
----------	----------	----------	----------	----------	----------

Consulter la grille de prix à la page suivante.

C J C X

Rangement fermé de hauteur 1 avec dessus intégré (suite)

DIMENSIONS PO / MM

P	La
20 / 508	16 / 406
20 / 508	24 / 610
24 / 610	16 / 406
24 / 610	24 / 610

20 / 508	30 / 762
20 / 508	32 / 813
20 / 508	36 / 914
20 / 508	42 / 1067
20 / 508	48 / 1219
24 / 610	30 / 762
24 / 610	32 / 813
24 / 610	36 / 914
24 / 610	42 / 1067
24 / 610	48 / 1219

P	La
20 / 508	16 / 406
20 / 508	24 / 610
24 / 610	16 / 406
24 / 610	24 / 610

20 / 508	30 / 762
20 / 508	32 / 813
20 / 508	36 / 914
20 / 508	42 / 1067
20 / 508	48 / 1219
24 / 610	30 / 762
24 / 610	32 / 813
24 / 610	36 / 914
24 / 610	42 / 1067
24 / 610	48 / 1219

PRIX

STANDARD, DOS NON FINI (S) ET SURÉLEVÉ PAR LA BASE, DOS NON FINI (U)

PORTE – OUVERTURE À GAUCHE (L) / À DROITE (R)

Stratifié Journal	Flintwood	Placage de bois
1074	1677	1761
1112	1738	1825
1109	1734	1820
1147	1793	1885

PORTE DOUBLE (D)

Stratifié Journal	Flintwood	Placage de bois
1182	1847	1938
1205	1884	1978
1254	1959	2054
1324	2068	2170
1394	2180	2289
1217	1902	1998
1240	1938	2038
1288	2013	2114
1358	2124	2230
1430	2234	2347

STANDARD, DOS FINI (F) ET SURÉLEVÉ PAR LA BASE, DOS FINI (B)

PORTE – OUVERTURE À GAUCHE (L) / À DROITE (R)

Stratifié Journal	Flintwood	Placage de bois
1100	1718	1805
1138	1779	1868
1137	1775	1864
1175	1835	1926

PORTE DOUBLE (D)

Stratifié Journal	Flintwood	Placage de bois
1208	1888	1982
1233	1924	2021
1278	1996	2097
1349	2109	2216
1420	2219	2330
1244	1943	2040
1267	1979	2079
1314	2052	2156
1385	2163	2274
1455	2274	2388

Suite de la grille de prix à la page suivante.

C J C X

Rangement fermé de hauteur 1 avec dessus intégré (suite)

DIMENSIONS PO / MM

P	La
20 / 508	16 / 406
20 / 508	24 / 610
24 / 610	16 / 406
24 / 610	24 / 610

20 / 508	30 / 762
20 / 508	32 / 813
20 / 508	36 / 914
20 / 508	42 / 1067
20 / 508	48 / 1219
24 / 610	30 / 762
24 / 610	32 / 813
24 / 610	36 / 914
24 / 610	42 / 1067
24 / 610	48 / 1219

P	La
20 / 508	16 / 406
20 / 508	24 / 610

20 / 508	30 / 762
20 / 508	32 / 813
20 / 508	36 / 914
20 / 508	42 / 1067
20 / 508	48 / 1219

P	La
20 / 508	16 / 406
20 / 508	24 / 610

20 / 508	30 / 762
20 / 508	32 / 813
20 / 508	36 / 914
20 / 508	42 / 1067
20 / 508	48 / 1219

PRIX

STANDARD, DOS AVEC PANNEAU D'ACCÈS (A) ET SURÉLEVÉ PAR LA BASE, DOS AVEC PANNEAU D'ACCÈS (E)

PORTE – OUVERTURE À GAUCHE (L) / À DROITE (R)

Stratifié Journal	Flintwood	Placage de bois
1136	1774	1863
1173	1834	1926
1172	1829	1922
1210	1891	1984

PORTE DOUBLE (D)

Stratifié Journal	Flintwood	Placage de bois
1241	1942	2039
1267	1979	2079
1334	2083	2188
1433	2239	2349
1531	2392	2513
1279	1998	2098
1304	2037	2139
1368	2139	2245
1469	2293	2408
1567	2449	2571

SURÉLEVÉ, MURAL (W)

PORTE – OUVERTURE À GAUCHE (L) / À DROITE (R)

Stratifié Journal	Flintwood	Placage de bois
1160	1814	1904
1197	1871	1966

PORTE DOUBLE (D)

Stratifié Journal	Flintwood	Placage de bois
1267	1979	2079
1290	2015	2116
1335	2086	2191
1405	2194	2304
1472	2301	2417

SURÉLEVÉ, MURAL, DOS AVEC PANNEAU D'ACCÈS (M)

PORTE – OUVERTURE À GAUCHE (L) / À DROITE (R)

Stratifié Journal	Flintwood	Placage de bois
942	1472	1545
966	1510	1588

PORTE DOUBLE (D)

Stratifié Journal	Flintwood	Placage de bois
1028	1604	1685
1046	1636	1717
1086	1696	1783
1146	1790	1878
1205	1884	1978

Passe-fils : ajouter 30

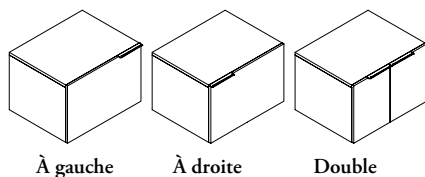
Module d'alimentation noir : ajouter 208

Encoche : ajouter 13

Serrure : ajouter 71

CJCY

Rangement fermé de hauteur 1,5 avec dessus intégré



À gauche

À droite

Double

ÉLÉMENTS COMPRIS

Un rangement avec dos (selon les spécifications), porte(s) à charnières, une tablette réglable en hauteur, poignées (selon les spécifications), passe-fils, encoche ou module d'alimentation (le cas échéant), et serrure et clés (le cas échéant); tasseau et quincaillerie compris avec le rangement mural (le cas échéant).

REMARQUES

Aucun dessus supplémentaire n'est nécessaire pour ce rangement.

Base vendue séparément pour l'option Surélevé par la base. Les rangements de 16 po et 24 po de largeur ont une seule porte, tandis que ceux de 30 po et plus de largeur en ont deux.

Les rangements de 42 po et 48 po de largeur comprennent un support central.

Seuls les rangements de 20 po de profondeur peuvent être muraux.

Le rail mural (CJXW) peut être commandé séparément afin de soutenir une série de rangements muraux configurables.

Seuls les rangements de 24 po et plus de largeur peuvent être munis des options d'alimentation à gauche et à droite.

Pour connaître le fil du bois, consulter la section appropriée du *Guide des Applications*.

OPTIONS

Style du dos et de la base	Porte	Profondeur	Largeur	Finition du caisson
S Base standard (pattes de nivellement), dos non fini	L Ouverture à gauche	20, 24	16, 24, 30, 32, 36, 42, 48	Flintwood
F Base standard (pattes de nivellement), dos fini	R Ouverture à droite			Placage de bois
A Base standard (pattes de nivellement), dos avec panneau d'accès	D Double			Stratifié Journal
W Surélevé, mural				
M Surélevé, mural, dos avec panneau d'accès				
U Surélevé par la base, dos non fini				
B Surélevé par la base, dos fini				
E Surélevé par la base, dos avec panneau d'accès				

COMMANDE TYPE

CJCY W	D	20	30	FX
---------------	----------	-----------	-----------	-----------

OPTIONS (SUITE)

Option d'alimentation	Style des poignées	Finition des poignées	Serrure	Encoche de câblage	Option de montage mural (uniquement pour les styles de dos et de base W et M)
N Aucune	R Rectangulaire	7 Platinum	N Sans serrure	N Aucune	N Aucune
G Passe-fils à gauche	J Journal	V Very White	K Passe-partout	L À gauche	L À gauche
H Passe-fils au centre		E Ebony	R Au hasard	R À droite	R À droite
I Passe-fils à droite		X Anthracite		B Des deux côtés	B Des deux côtés
U Encoche au centre					
P Mod. d'alim. à gauche, noir					
R Mod. d'alim. au centre, noir					
T Mod. d'alim. à droite, noir					

COMMANDE TYPE (SUITE)

N	J	V	L	L	B
----------	----------	----------	----------	----------	----------

Consulter la grille de prix à la page suivante.

C J C Y

Rangement fermé de hauteur 1,5
avec dessus intégré (suite)

DIMENSIONS
PO / MM

P	La
20 / 508	16 / 406
20 / 508	24 / 610
24 / 610	16 / 406
24 / 610	24 / 610

20 / 508	30 / 762
20 / 508	32 / 813
20 / 508	36 / 914
20 / 508	42 / 1067
20 / 508	48 / 1219
24 / 610	30 / 762
24 / 610	32 / 813
24 / 610	36 / 914
24 / 610	42 / 1067
24 / 610	48 / 1219

P	La
20 / 508	16 / 406
20 / 508	24 / 610
24 / 610	16 / 406
24 / 610	24 / 610

20 / 508	30 / 762
20 / 508	32 / 813
20 / 508	36 / 914
20 / 508	42 / 1067
20 / 508	48 / 1219
24 / 610	30 / 762
24 / 610	32 / 813
24 / 610	36 / 914
24 / 610	42 / 1067
24 / 610	48 / 1219

PRIX

STANDARD, DOS NON FINI (S) ET SURÉLEVÉ PAR LA BASE, DOS NON FINI (U)

PORTE – OUVERTURE À GAUCHE (L) / À DROITE (R)

Stratifié Journal	Flintwood	Placage de bois
1234	1927	2024
1277	1994	2095
1276	1993	2094
1318	2060	2162

PORTE DOUBLE (D)

Stratifié Journal	Flintwood	Placage de bois
1347	2104	2212
1369	2140	2248
1416	2216	2327
1489	2328	2443
1566	2446	2568
1387	2169	2277
1413	2205	2318
1460	2279	2397
1531	2392	2513
1603	2504	2629

STANDARD, DOS FINI (F) ET SURÉLEVÉ PAR LA BASE, DOS FINI (B)

PORTE – OUVERTURE À GAUCHE (L) / À DROITE (R)

Stratifié Journal	Flintwood	Placage de bois
1264	1977	2075
1306	2042	2144
1306	2042	2144
1349	2109	2216

PORTE DOUBLE (D)

Stratifié Journal	Flintwood	Placage de bois
1377	2152	2261
1400	2189	2299
1448	2262	2376
1520	2375	2493
1596	2494	2620
1420	2218	2330
1442	2254	2368
1491	2329	2446
1563	2442	2565
1633	2552	2678

Suite de la grille de prix à la page suivante.

CJCY

Rangement fermé de hauteur 1,5 avec dessus intégré (suite)

DIMENSIONS PO / MM

P	La
20 / 508	16 / 406
20 / 508	24 / 610
24 / 610	16 / 406
24 / 610	24 / 610

20 / 508	30 / 762
20 / 508	32 / 813
20 / 508	36 / 914
20 / 508	42 / 1067
20 / 508	48 / 1219
24 / 610	30 / 762
24 / 610	32 / 813
24 / 610	36 / 914
24 / 610	42 / 1067
24 / 610	48 / 1219

P	La
20 / 508	16 / 406
20 / 508	24 / 610

20 / 508	30 / 762
20 / 508	32 / 813
20 / 508	36 / 914
20 / 508	42 / 1067
20 / 508	48 / 1219

P	La
20 / 508	16 / 406
20 / 508	24 / 610

20 / 508	30 / 762
20 / 508	32 / 813
20 / 508	36 / 914
20 / 508	42 / 1067
20 / 508	48 / 1219

PRIX

STANDARD, DOS AVEC PANNEAU D'ACCÈS (A) ET SURÉLEVÉ PAR LA BASE, DOS AVEC PANNEAU D'ACCÈS (E)

PORTE - OUVERTURE À GAUCHE (L) / À DROITE (R)

Stratifié Journal	Flintwood	Placage de bois
1290	2014	2115
1332	2079	2185
1332	2079	2185
1372	2145	2252

PORTE DOUBLE (D)

Stratifié Journal	Flintwood	Placage de bois
1400	2189	2299
1424	2226	2339
1488	2325	2442
1582	2474	2597
1683	2629	2760
1443	2255	2369
1467	2291	2406
1530	2391	2510
1625	2540	2668
1720	2689	2823

SURÉLEVÉ, MURAL (W)

PORTE - OUVERTURE À GAUCHE (L) / À DROITE (R)

Stratifié Journal	Flintwood	Placage de bois
1302	2033	2133
1334	2085	2190

PORTE DOUBLE (D)

Stratifié Journal	Flintwood	Placage de bois
1398	2187	2298
1421	2220	2332
1464	2288	2402
1529	2388	2509
1597	2496	2623

SURÉLEVÉ, MURAL, DOS AVEC PANNEAU D'ACCÈS (M)

PORTE - OUVERTURE À GAUCHE (L) / À DROITE (R)

Stratifié Journal	Flintwood	Placage de bois
1290	2014	2115
1332	2079	2185

PORTE DOUBLE (D)

Stratifié Journal	Flintwood	Placage de bois
1400	2189	2299
1424	2226	2339
1488	2325	2442
1582	2474	2597
1683	2629	2760

Passe-fils : ajouter 30

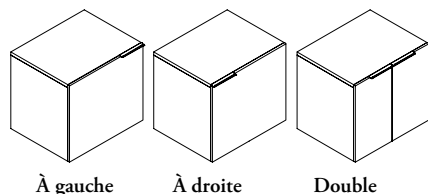
Module d'alimentation noir : ajouter 208

Encoche : ajouter 13

Serrure : ajouter 71

C J C Z

Rangement fermé de hauteur 2 avec dessus intégré



À gauche

À droite

Double

ÉLÉMENTS COMPRIS

Un rangement avec dos (selon les spécifications), porte(s) à charnières, une tablette réglable en hauteur, poignées (selon les spécifications), passe-fils, encoche ou module d'alimentation (le cas échéant), et serrure et clés (le cas échéant).

REMARQUES

Aucun dessus supplémentaire n'est nécessaire pour ce rangement.

Les rangements de 16 po et 24 po de largeur ont une seule porte, tandis que ceux de 30 po et plus de largeur en ont deux.

Les rangements de 42 po et 48 po de largeur comprennent un support central.

Seuls les rangements de 24 po et plus de largeur peuvent être munis des options d'alimentation à gauche et à droite.

Pour connaître le fil du bois, consulter la section appropriée du *Guide des Applications*.

OPTIONS

Style du dos et de la base	Porte	Profondeur	Largeur	Finition du caisson
S Base standard (pattes de nivellement), dos non fini	L Ouverture à gauche	20, 24	16, 24, 30, 32, 36, 42, 48	Flintwood
F Base standard (pattes de nivellement), dos fini	R Ouverture à droite			Placage de bois
A Base standard (pattes de nivellement), dos avec panneau d'accès	D Double			Stratifié Journal

COMMANDE TYPE

CJ CZ S	D	20	30	FX
----------------	----------	-----------	-----------	-----------

OPTIONS (SUITE)

Option d'alimentation	Style des poignées	Finition des poignées	Serrure	Encoche de câblage
N Aucune	R Rectangulaire	7 Platinum	N Sans serrure	N Aucune
G Passe-fils à gauche	J Journal	V Very White	K Passe-partout	L À gauche
H Passe-fils au centre		E Ebony	R Au hasard	R À droite
I Passe-fils à droite		X Anthracite		B Des deux côtés
U Encoche au centre				
P Module d'ali. à gauche, noir				
R Module d'ali. au centre, noir				
T Module d'ali. à droite, noir				

COMMANDE TYPE (SUITE)

N	J	V	L	L
----------	----------	----------	----------	----------

Consulter la grille de prix à la page suivante.

C J C Z

Rangement fermé de hauteur 2 avec dessus intégré (suite)

DIMENSIONS
PO / MM

P	La
20 / 508	16 / 406
20 / 508	24 / 610
24 / 610	16 / 406
24 / 610	24 / 610

20 / 508	30 / 762
20 / 508	32 / 813
20 / 508	36 / 914
20 / 508	42 / 1067
20 / 508	48 / 1219
24 / 610	30 / 762
24 / 610	32 / 813
24 / 610	36 / 914
24 / 610	42 / 1067
24 / 610	48 / 1219

P	La
20 / 508	16 / 406
20 / 508	24 / 610
24 / 610	16 / 406
24 / 610	24 / 610

20 / 508	30 / 762
20 / 508	32 / 813
20 / 508	36 / 914
20 / 508	42 / 1067
20 / 508	48 / 1219
24 / 610	30 / 762
24 / 610	32 / 813
24 / 610	36 / 914
24 / 610	42 / 1067
24 / 610	48 / 1219

PRIX

STANDARD, DOS NON FINI (S)

PORTE – OUVERTURE À GAUCHE (L) / À DROITE (R)

Stratifié Journal	Flintwood	Placage de bois
1341	2095	2198
1393	2176	2288
1385	2166	2274
1440	2249	2363

PORTE DOUBLE (D)

Stratifié Journal	Flintwood	Placage de bois
1478	2306	2422
1505	2349	2467
1558	2433	2554
1637	2555	2685
1720	2690	2825
1521	2377	2496
1549	2421	2544
1603	2504	2629
1683	2629	2760
1761	2752	2892

STANDARD, DOS FINI (F)

PORTE – OUVERTURE À GAUCHE (L) / À DROITE (R)

Stratifié Journal	Flintwood	Placage de bois
1382	2156	2264
1434	2241	2351
1424	2227	2340
1480	2311	2427

PORTE DOUBLE (D)

Stratifié Journal	Flintwood	Placage de bois
1515	2369	2487
1543	2413	2533
1597	2495	2623
1676	2620	2750
1761	2752	2892
1563	2442	2565
1590	2484	2609
1641	2567	2696
1720	2690	2825
1801	2815	2957

Suite de la grille de prix à la page suivante.

C J C Z

Rangement fermé de hauteur 2 avec dessus intégré (suite)

DIMENSIONS PO / MM

P	La
20 / 508	16 / 406
20 / 508	24 / 610
24 / 610	16 / 406
24 / 610	24 / 610

PRIX

STANDARD, DOS AVEC PANNEAU D'ACCÈS (A)

PORTE – OUVERTURE À GAUCHE (L) / À DROITE (R)

Stratifié Journal	Flintwood	Placage de bois
1397	2184	2292
1449	2264	2378
1442	2254	2368
1495	2337	2453

PORTE DOUBLE (D)

P	La	Stratifié Journal	Flintwood	Placage de bois
20 / 508	30 / 762	1534	2397	2516
20 / 508	32 / 813	1560	2438	2560
20 / 508	36 / 914	1632	2550	2677
20 / 508	42 / 1067	1738	2716	2852
20 / 508	48 / 1219	1849	2892	3037
24 / 610	30 / 762	1579	2466	2590
24 / 610	32 / 813	1607	2509	2634
24 / 610	36 / 914	1677	2623	2752
24 / 610	42 / 1067	1784	2786	2926
24 / 610	48 / 1219	1891	2953	3102

Passe-fils : ajouter 30

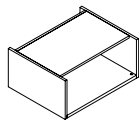
Module d'alimentation noir : ajouter 208

Encoche : ajouter 13

Serrure : ajouter 71

CJOA

Rangement ouvert de hauteur 1 avec dessus non fini



ÉLÉMENTS COMPRIS

Un rangement avec dos (selon les spécifications), et serrure et clés (le cas échéant); tasseau et quincaillerie compris avec le rangement mural (le cas échéant).

REMARQUES

Dessus vendu séparément.

Base vendue séparément pour l'option Surélevé par la base.

Les rangements de 42 po et 48 po de largeur comprennent un support central.

Seuls les rangements de 20 po de profondeur peuvent être muraux.

Le rail mural (CJXW) peut être commandé séparément afin de soutenir une série de rangements muraux configurables.

Pour connaître le fil du bois, consulter la section appropriée du *Guide des Applications*.

OPTIONS

Style du dos et de la base	Profondeur	Largeur	Finition du caisson		Encoche de câblage	Option de montage mural (uniquement pour les styles de dos et de base W et M)
			Flintwood	Placage de bois Stratifié Journal		
S Base standard (pattes de niv.), dos non fini	20, 24	16, 24, 30, 32, 36, 42, 48	Flintwood	N Aucune L À gauche R À droite B Des deux côtés	N Aucune L À gauche R À droite B Des deux côtés	N Aucune L À gauche R À droite B Des deux côtés
F Base standard (pattes de niv.), dos fini			Placage de bois			
A Base standard (pattes de niv.), dos avec panneau d'accès			Stratifié Journal			
W Surélevé, mural						
M Surélevé, mural, dos avec panneau d'accès						
U Surélevé par la base, dos non fini						
B Surélevé par la base, dos fini						
E Surélevé par la base, dos avec panneau d'accès						

COMMANDE TYPE

CJOA W	20	30	FX	L	B
---------------	-----------	-----------	-----------	----------	----------

DIMENSIONS PO / MM

P	La
20 / 508	16 / 406
20 / 508	24 / 610
20 / 508	30 / 762
20 / 508	32 / 813
20 / 508	36 / 914
20 / 508	42 / 1067
20 / 508	48 / 1219
24 / 610	16 / 406
24 / 610	24 / 610
24 / 610	30 / 762
24 / 610	32 / 813
24 / 610	36 / 914
24 / 610	42 / 1067
24 / 610	48 / 1219

PRIX

STANDARD, DOS NON FINI (S) ET SURÉLEVÉ PAR LA BASE, DOS NON FINI (U)

Stratifié Journal	Flintwood	Placage de bois
809	1264	1328
839	1312	1379
892	1393	1464
909	1421	1493
944	1478	1550
1000	1561	1640
1053	1645	1726
836	1307	1373
865	1354	1421
918	1435	1509
937	1463	1537
973	1520	1596
1027	1601	1683
1080	1687	1770

Suite de la grille de prix à la page suivante.

CJOA

Rangement ouvert de hauteur 1 avec dessus non fini (suite)

DIMENSIONS
PO / MM

P	La
20 / 508	16 / 406
20 / 508	24 / 610
20 / 508	30 / 762
20 / 508	32 / 813
20 / 508	36 / 914
20 / 508	42 / 1067
20 / 508	48 / 1219
24 / 610	16 / 406
24 / 610	24 / 610
24 / 610	30 / 762
24 / 610	32 / 813
24 / 610	36 / 914
24 / 610	42 / 1067
24 / 610	48 / 1219

P	La
20 / 508	16 / 406
20 / 508	24 / 610
20 / 508	30 / 762
20 / 508	32 / 813
20 / 508	36 / 914
20 / 508	42 / 1067
20 / 508	48 / 1219
24 / 610	16 / 406
24 / 610	24 / 610
24 / 610	30 / 762
24 / 610	32 / 813
24 / 610	36 / 914
24 / 610	42 / 1067
24 / 610	48 / 1219

P	La
20 / 508	16 / 406
20 / 508	24 / 610
20 / 508	30 / 762
20 / 508	32 / 813
20 / 508	36 / 914
20 / 508	42 / 1067
20 / 508	48 / 1219

P	La
20 / 508	16 / 406
20 / 508	24 / 610
20 / 508	30 / 762
20 / 508	32 / 813
20 / 508	36 / 914
20 / 508	42 / 1067
20 / 508	48 / 1219

PRIX

STANDARD, DOS FINI (F) ET SURÉLEVÉ PAR LA BASE, DOS FINI (B)

Stratifié Journal	Flintwood	Placage de bois
832	1302	1364
861	1347	1415
914	1430	1500
931	1456	1530
967	1511	1589
1024	1597	1677
1074	1680	1764
858	1342	1409
887	1387	1459
941	1470	1544
959	1499	1573
995	1554	1632
1049	1638	1720
1102	1720	1807

STANDARD, DOS AVEC PANNEAU D'ACCÈS (A) ET SURÉLEVÉ PAR LA BASE, DOS AVEC PANNEAU D'ACCÈS (F)

Stratifié Journal	Flintwood	Placage de bois
863	1349	1416
893	1395	1465
944	1478	1551
964	1505	1580
1015	1587	1668
1093	1711	1795
1173	1833	1924
889	1390	1460
918	1436	1510
973	1520	1596
989	1545	1624
1042	1629	1711
1119	1749	1837
1197	1872	1967

SURÉLEVÉ, MURAL (W)

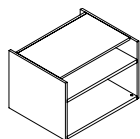
Stratifié Journal	Flintwood	Placage de bois
886	1385	1455
914	1430	1500
966	1510	1587
983	1537	1614
1017	1590	1670
1070	1670	1756
1121	1750	1839

SURÉLEVÉ, MURAL, DOS AVEC PANNEAU D'ACCÈS (M)

Stratifié Journal	Flintwood	Placage de bois
887	1387	1459
919	1438	1510
974	1522	1600
992	1550	1630
1049	1638	1720
1131	1768	1859
1216	1898	1994

CJOB

Rangement ouvert de hauteur 1,5 avec dessus non fini



ÉLÉMENTS COMPRIS

Un rangement avec dos (selon les spécifications), une tablette réglable en hauteur, et serrure et clés (le cas échéant); tasseau et quincaillerie compris avec le rangement mural (le cas échéant).

REMARQUES

Dessus vendu séparément.

Base vendue séparément pour l'option Surélevé par la base.

Les rangements de 42 po et 48 po de largeur comprennent un support central.

Seuls les rangements de 20 po de profondeur peuvent être muraux.

Le rail mural (CJXW) peut être commandé séparément afin de soutenir une série de rangements muraux configurables.

Pour connaître le fil du bois, consulter la section appropriée du *Guide des Applications*.

OPTIONS

Style du dos et de la base	Profondeur	Largeur	Finition du caisson		Encoche de câblage	Option de montage mural (uniquement pour les styles de dos et de base W et M)
			Flintwood	Placage de bois Stratifié Journal		
S Base standard (pattes de niv.), dos non fini	20, 24	16, 24, 30, 32, 36, 42, 48	Flintwood	N Aucune L À gauche R À droite B Des deux côtés	N Aucune L À gauche R À droite B Des deux côtés	N Aucune L À gauche R À droite B Des deux côtés
F Base standard (pattes de niv.), dos fini			Placage de bois			
A Base standard (pattes de niv.), dos avec panneau d'accès			Stratifié Journal			
W Surélevé, mural						
M Surélevé, mural, dos avec panneau d'accès						
U Surélevé par la base, dos non fini						
B Surélevé par la base, dos fini						
E Surélevé par la base, dos avec panneau d'accès						

COMMANDE TYPE

CJOB W	20	30	FX	L	B
---------------	-----------	-----------	-----------	----------	----------

DIMENSIONS PO / MM

P	La
20 / 508	16 / 406
20 / 508	24 / 610
20 / 508	30 / 762
20 / 508	32 / 813
20 / 508	36 / 914
20 / 508	42 / 1067
20 / 508	48 / 1219
24 / 610	16 / 406
24 / 610	24 / 610
24 / 610	30 / 762
24 / 610	32 / 813
24 / 610	36 / 914
24 / 610	42 / 1067
24 / 610	48 / 1219

PRIX

STANDARD, DOS NON FINI (S) ET SURÉLEVÉ PAR LA BASE, DOS NON FINI (U)

Stratifié Journal	Flintwood	Placage de bois
929	1452	1523
965	1508	1582
1024	1598	1680
1042	1629	1711
1082	1689	1775
1141	1783	1871
1201	1873	1969
959	1499	1573
995	1557	1633
1053	1645	1727
1073	1676	1760
1112	1738	1825
1172	1829	1922
1231	1922	2018

Suite de la grille de prix à la page suivante.

CJOB

Rangement ouvert de hauteur 1,5 avec dessus non fini (suite)

DIMENSIONS PO / MM

P	La
20 / 508	16 / 406
20 / 508	24 / 610
20 / 508	30 / 762
20 / 508	32 / 813
20 / 508	36 / 914
20 / 508	42 / 1067
20 / 508	48 / 1219
24 / 610	16 / 406
24 / 610	24 / 610
24 / 610	30 / 762
24 / 610	32 / 813
24 / 610	36 / 914
24 / 610	42 / 1067
24 / 610	48 / 1219

P	La
20 / 508	16 / 406
20 / 508	24 / 610
20 / 508	30 / 762
20 / 508	32 / 813
20 / 508	36 / 914
20 / 508	42 / 1067
20 / 508	48 / 1219
24 / 610	16 / 406
24 / 610	24 / 610
24 / 610	30 / 762
24 / 610	32 / 813
24 / 610	36 / 914
24 / 610	42 / 1067
24 / 610	48 / 1219

P	La
20 / 508	16 / 406
20 / 508	24 / 610
20 / 508	30 / 762
20 / 508	32 / 813
20 / 508	36 / 914
20 / 508	42 / 1067
20 / 508	48 / 1219

P	La
20 / 508	16 / 406
20 / 508	24 / 610
20 / 508	30 / 762
20 / 508	32 / 813
20 / 508	36 / 914
20 / 508	42 / 1067
20 / 508	48 / 1219

PRIX

STANDARD, DOS FINI (F) ET SURÉLEVÉ PAR LA BASE, DOS FINI (B)

Stratifié Journal	Flintwood	Placage de bois
958	1495	1571
995	1554	1632
1053	1645	1726
1071	1673	1757
1110	1735	1821
1168	1826	1920
1228	1920	2015
988	1544	1622
1025	1600	1682
1083	1690	1777
1102	1721	1810
1141	1784	1872
1202	1875	1971
1261	1967	2067

DOS AVEC PANNEAU D'ACCÈS (A) ET SURÉLEVÉ PAR LA BASE, DOS AVEC PANNEAU D'ACCÈS (F)

Stratifié Journal	Flintwood	Placage de bois
981	1532	1609
1015	1588	1668
1074	1680	1763
1093	1711	1795
1147	1793	1885
1231	1921	2016
1312	2049	2152
1010	1579	1658
1049	1637	1718
1105	1726	1814
1124	1757	1846
1179	1840	1934
1261	1969	2068
1341	2095	2199

SURÉLEVÉ, MURAL (W)

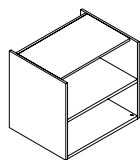
Stratifié Journal	Flintwood	Placage de bois
991	1547	1626
1020	1595	1675
1073	1676	1760
1090	1705	1790
1124	1757	1847
1179	1840	1934
1232	1923	2020

SURÉLEVÉ, MURAL, DOS AVEC PANNEAU D'ACCÈS (M)

Stratifié Journal	Flintwood	Placage de bois
1006	1572	1651
1044	1633	1714
1105	1726	1814
1124	1757	1847
1182	1848	1942
1269	1984	2083
1356	2119	2226

CJOC

Rangement ouvert de hauteur 2 avec dessus non fini



ÉLÉMENTS COMPRIS

Un rangement avec dos (selon les spécifications), une tablette réglable en hauteur, et serrure et clés (le cas échéant).

REMARQUES

Dessus vendu séparément.

Les rangements de 42 po et 48 po de largeur comprennent un support central.

Pour connaître le fil du bois, consulter la section appropriée du *Guide des Applications*.

OPTIONS

Style du dos et de la base	Profondeur	Largeur	Finition du caisson	Encoche de câblage
S Base standard (pattes de nivellement), dos non fini	20, 24	16, 24, 30, 32, 36, 42, 48	Flintwood	N Aucune
F Base standard (pattes de nivellement), dos fini			Placage de bois	L À gauche
A Base standard (pattes de nivellement), dos avec panneau d'accès			Stratifié Journal	R À droite B Des deux côtés

COMMANDE TYPE

CJOC S	20	30	FX	L
---------------	-----------	-----------	-----------	----------

DIMENSIONS PO / MM

P	La
20 / 508	16 / 406
20 / 508	24 / 610
20 / 508	30 / 762
20 / 508	32 / 813
20 / 508	36 / 914
20 / 508	42 / 1067
20 / 508	48 / 1219
24 / 610	16 / 406
24 / 610	24 / 610
24 / 610	30 / 762
24 / 610	32 / 813
24 / 610	36 / 914
24 / 610	42 / 1067
24 / 610	48 / 1219

PRIX

STANDARD, DOS NON FINI (S)

Stratifié Journal	Flintwood	Placage de bois
1032	1612	1695
1079	1685	1768
1146	1791	1883
1168	1826	1920
1211	1893	1989
1277	1994	2095
1341	2095	2199
1064	1663	1747
1110	1735	1821
1179	1840	1934
1202	1875	1971
1244	1943	2040
1308	2044	2146
1372	2145	2252

Suite de la grille de prix à la page suivante.

CJOC

Rangement ouvert de hauteur 2 avec dessus non fini (suite)

DIMENSIONS PO / MM

P	La
20 / 508	16 / 406
20 / 508	24 / 610
20 / 508	30 / 762
20 / 508	32 / 813
20 / 508	36 / 914
20 / 508	42 / 1067
20 / 508	48 / 1219
24 / 610	16 / 406
24 / 610	24 / 610
24 / 610	30 / 762
24 / 610	32 / 813
24 / 610	36 / 914
24 / 610	42 / 1067
24 / 610	48 / 1219

P	La
20 / 508	16 / 406
20 / 508	24 / 610
20 / 508	30 / 762
20 / 508	32 / 813
20 / 508	36 / 914
20 / 508	42 / 1067
20 / 508	48 / 1219
24 / 610	16 / 406
24 / 610	24 / 610
24 / 610	30 / 762
24 / 610	32 / 813
24 / 610	36 / 914
24 / 610	42 / 1067
24 / 610	48 / 1219

PRIX

STANDARD, DOS FINI (F)

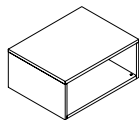
Stratifié Journal	Flintwood	Placage de bois
1070	1672	1757
1116	1745	1833
1182	1848	1942
1206	1885	1979
1249	1951	2050
1314	2052	2156
1379	2154	2262
1102	1720	1807
1146	1791	1884
1216	1898	1994
1238	1935	2033
1282	2001	2102
1346	2103	2210
1411	2203	2315

STANDARD, DOS AVEC PANNEAU D'ACCÈS (A)

Stratifié Journal	Flintwood	Placage de bois
1086	1696	1783
1131	1768	1859
1197	1872	1967
1220	1908	2004
1283	2002	2103
1371	2143	2250
1462	2285	2398
1117	1746	1834
1162	1817	1908
1232	1923	2020
1255	1960	2057
1313	2051	2155
1404	2192	2303
1493	2333	2451

C J O X

Rangement ouvert de hauteur 1 avec dessus intégré



ÉLÉMENTS COMPRIS

Un rangement avec dos (selon les spécifications), passe-fils, encoche ou module d'alimentation (le cas échéant), et serrure et clés (le cas échéant); tasseau et quincaillerie compris avec le rangement mural (le cas échéant).

REMARQUES

Aucun dessus supplémentaire n'est nécessaire pour ce rangement.

Base vendue séparément pour l'option Surélevé par la base.

Les rangements de 42 po et 48 po de largeur comprennent un support central.

Seuls les rangements de 20 po de profondeur peuvent être muraux.

Seuls les rangements de 24 po et plus de largeur peuvent être munis des options d'alimentation à gauche et à droite.

Le rail mural (CJXW) peut être commandé séparément afin de soutenir une série de rangements muraux configurables.

Pour connaître le fil du bois, consulter la section appropriée du *Guide des Applications*.

OPTIONS

Style du dos et de la base	Profondeur	Largeur	Finition du caisson
S Base standard (pattes de nivellement), dos non fini	20, 24	16, 24, 30, 32, 36, 42, 48	Flintwood Placage de bois Stratifié Journal
F Base standard (pattes de nivellement), dos fini			
A Base standard (pattes de nivellement), dos avec panneau d'accès			
W Surélevé, mural			
M Surélevé, mural, dos avec panneau d'accès			
U Surélevé par la base, dos non fini			
B Surélevé par la base, dos fini			
E Surélevé par la base, dos avec panneau d'accès			

COMMANDE TYPE

CJOX W	20	30	FX
---------------	-----------	-----------	-----------

OPTIONS (SUITE)

Option d'alimentation	Finition du passe-fils	Encoche de câblage	Option démontage mural (uniquement pour les styles de dos et de base W et M)
N Aucune	7 Platinum	N Aucune	N Aucune
G Passe-fils à gauche	V Very White	L À gauche	L À gauche
H Passe-fils au centre	E Ebony	R À droite	R À droite
I Passe-fils à droite	X Anthracite	B Des deux côtés	B Des deux côtés
U Encoche au centre			
P Module d'alim. à gauche, noir			
R Module d'alim. au centre, noir			
T Module d'alim. à droite, noir			

COMMANDE TYPE (SUITE)

N	7	L	B
----------	----------	----------	----------

Consulter la grille de prix à la page suivante.

CJOX

Rangement ouvert de hauteur 1 avec dessus intégré (suite)

DIMENSIONS PO / MM

P	La
20 / 508	16 / 406
20 / 508	24 / 610
20 / 508	30 / 762
20 / 508	32 / 813
20 / 508	36 / 914
20 / 508	42 / 1067
20 / 508	48 / 1219
24 / 610	16 / 406
24 / 610	24 / 610
24 / 610	30 / 762
24 / 610	32 / 813
24 / 610	36 / 914
24 / 610	42 / 1067
24 / 610	48 / 1219

P	La
20 / 508	16 / 406
20 / 508	24 / 610
20 / 508	30 / 762
20 / 508	32 / 813
20 / 508	36 / 914
20 / 508	42 / 1067
20 / 508	48 / 1219
24 / 610	16 / 406
24 / 610	24 / 610
24 / 610	30 / 762
24 / 610	32 / 813
24 / 610	36 / 914
24 / 610	42 / 1067
24 / 610	48 / 1219

P	La
20 / 508	16 / 406
20 / 508	24 / 610
20 / 508	30 / 762
20 / 508	32 / 813
20 / 508	36 / 914
20 / 508	42 / 1067
20 / 508	48 / 1219
24 / 610	16 / 406
24 / 610	24 / 610
24 / 610	30 / 762
24 / 610	32 / 813
24 / 610	36 / 914
24 / 610	42 / 1067
24 / 610	48 / 1219

PRIX

STANDARD, DOS NON FINI (S) ET SURÉLEVÉ PAR LA BASE, DOS NON FINI (U)		
Stratifié Journal	Flintwood	Placage de bois
857	1341	1409
887	1387	1459
943	1474	1549
964	1505	1580
1001	1565	1643
1058	1651	1735
1115	1741	1828
885	1384	1455
915	1433	1507
973	1520	1596
991	1547	1626
1029	1608	1688
1085	1695	1781
1141	1784	1872

STANDARD, DOS FINI (F) ET SURÉLEVÉ PAR LA BASE, DOS FINI (B)		
Stratifié Journal	Flintwood	Placage de bois
882	1377	1445
913	1427	1499
967	1511	1589
986	1542	1619
1025	1600	1682
1082	1689	1775
1138	1777	1866
909	1421	1492
941	1470	1544
995	1557	1633
1014	1586	1666
1053	1645	1726
1109	1732	1819
1166	1820	1913

STANDARD, DOS AVEC PANNEAU D'ACCÈS (A) ET SURÉLEVÉ PAR LA BASE, DOS AVEC PANNEAU D'ACCÈS (F)		
Stratifié Journal	Flintwood	Placage de bois
914	1429	1499
944	1478	1551
1001	1565	1643
1020	1593	1673
1074	1680	1763
1157	1807	1898
1239	1937	2036
941	1471	1544
973	1521	1598
1029	1608	1688
1049	1637	1718
1102	1721	1810
1186	1850	1945
1267	1980	2080

Suite de la grille de prix à la page suivante.

C J O X

Rangement ouvert de hauteur 1 avec dessus intégré (suite)

DIMENSIONS PO / MM

P	La
20 / 508	16 / 406
20 / 508	24 / 610
20 / 508	30 / 762
20 / 508	32 / 813
20 / 508	36 / 914
20 / 508	42 / 1067
20 / 508	48 / 1219

P	La
20 / 508	16 / 406
20 / 508	24 / 610
20 / 508	30 / 762
20 / 508	32 / 813
20 / 508	36 / 914
20 / 508	42 / 1067
20 / 508	48 / 1219

PRIX

SURÉLEVÉ, MURAL (W)

Stratifié Journal	Flintwood	Placage de bois
938	1465	1539
967	1511	1589
1024	1598	1680
1041	1626	1709
1078	1683	1767
1131	1768	1859
1186	1853	1946

SURÉLEVÉ, MURAL, DOS AVEC PANNEAU D'ACCÈS (M)

Stratifié Journal	Flintwood	Placage de bois
940	1469	1543
973	1521	1598
1031	1611	1690
1050	1640	1724
1109	1732	1819
1196	1869	1964
1284	2008	2109

Passe-fils : ajouter 30

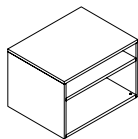
Module d'alimentation noir : ajouter 208

Encoche : ajouter 13

Serrure : ajouter 71

CJOY

Rangement ouvert de hauteur 1,5 avec dessus intégré



ÉLÉMENTS COMPRIS

Un rangement avec dos (selon les spécifications), une tablette réglable en hauteur, passe-fils, encoche ou module d'alimentation (le cas échéant), et serrure et clés (le cas échéant); tasseau et quincaillerie compris avec le rangement mural (le cas échéant).

REMARQUES

Aucun dessus supplémentaire n'est nécessaire pour ce rangement.

Base vendue séparément pour l'option Surélevé par la base.

Les rangements de 42 po et 48 po de largeur comprennent un support central.

Seuls les rangements de 20 po de profondeur peuvent être muraux.

Seuls les rangements de 24 po et plus de largeur peuvent être munis des options d'alimentation à gauche et à droite.

Le rail mural (CJXW) peut être commandé séparément afin de soutenir une série de rangements muraux configurables.

Pour connaître le fil du bois, consulter la section appropriée du *Guide des Applications*.

OPTIONS

Style du dos et de la base	Profondeur	Largeur	Finition du caisson
S Base standard (pattes de nivellement), dos non fini	20, 24	16, 24, 30, 32, 36, 42, 48	Flintwood Placage de bois Stratifié Journal
F Base standard (pattes de nivellement), dos fini			
A Base standard (pattes de nivellement), dos avec panneau d'accès			
W Surélevé, mural			
M Surélevé, mural, dos avec panneau d'accès			
U Surélevé par la base, dos non fini			
B Surélevé par la base, dos fini			
E Surélevé par la base, dos avec panneau d'accès			

COMMANDE TYPE

CJOY W	20	30	FX
---------------	-----------	-----------	-----------

OPTIONS (SUITE)

Option d'alimentation	Finition du passe-fils	Encoche de câblage	Option démontage mural (uniquement pour les styles de dos et de base W et M)
N Aucune	7 Platinum	N Aucune	N Aucune
G Passe-fils à gauche	V Very White	L À gauche	L À gauche
H Passe-fils au centre	E Ebony	R À droite	R À droite
I Passe-fils à droite	X Anthracite	B Des deux côtés	B Des deux côtés
U Encoche au centre			
P Module d'alim. à gauche, noir			
R Module d'alim. au centre, noir			
T Module d'alim. à droite, noir			

COMMANDE TYPE (SUITE)

N	7	L	B
----------	----------	----------	----------

Consulter la grille de prix à la page suivante.

CJOY

Rangement ouvert de hauteur 1,5 avec dessus intégré (suite)

DIMENSIONS PO / MM

P	La
20 / 508	16 / 406
20 / 508	24 / 610
20 / 508	30 / 762
20 / 508	32 / 813
20 / 508	36 / 914
20 / 508	42 / 1067
20 / 508	48 / 1219
24 / 610	16 / 406
24 / 610	24 / 610
24 / 610	30 / 762
24 / 610	32 / 813
24 / 610	36 / 914
24 / 610	42 / 1067
24 / 610	48 / 1219

P	La
20 / 508	16 / 406
20 / 508	24 / 610
20 / 508	30 / 762
20 / 508	32 / 813
20 / 508	36 / 914
20 / 508	42 / 1067
20 / 508	48 / 1219
24 / 610	16 / 406
24 / 610	24 / 610
24 / 610	30 / 762
24 / 610	32 / 813
24 / 610	36 / 914
24 / 610	42 / 1067
24 / 610	48 / 1219

P	La
20 / 508	16 / 406
20 / 508	24 / 610
20 / 508	30 / 762
20 / 508	32 / 813
20 / 508	36 / 914
20 / 508	42 / 1067
20 / 508	48 / 1219
24 / 610	16 / 406
24 / 610	24 / 610
24 / 610	30 / 762
24 / 610	32 / 813
24 / 610	36 / 914
24 / 610	42 / 1067
24 / 610	48 / 1219

PRIX

STANDARD, DOS NON FINI (S) ET SURÉLEVÉ PAR LA BASE, DOS NON FINI (U)		
Stratifié Journal	Flintwood	Placage de bois
966	1510	1588
1007	1574	1655
1078	1684	1768
1101	1719	1806
1146	1791	1884
1217	1902	1998
1288	2013	2114
1000	1561	1640
1039	1624	1708
1109	1734	1820
1131	1768	1859
1179	1842	1936
1249	1951	2050
1318	2062	2163

STANDARD, DOS FINI (F) ET SURÉLEVÉ PAR LA BASE, DOS FINI (B)		
Stratifié Journal	Flintwood	Placage de bois
999	1559	1637
1038	1622	1705
1108	1731	1818
1131	1767	1858
1177	1839	1933
1247	1949	2049
1318	2060	2162
1030	1609	1689
1070	1672	1757
1139	1781	1869
1162	1817	1908
1210	1891	1984
1279	1999	2101
1351	2110	2217

STANDARD, DOS AVEC PANNEAU D'ACCÈS (A) ET SURÉLEVÉ PAR LA BASE, DOS AVEC PANNEAU D'ACCÈS (F)		
Stratifié Journal	Flintwood	Placage de bois
1020	1595	1675
1061	1659	1743
1131	1767	1858
1153	1803	1894
1217	1901	1996
1310	2046	2151
1404	2192	2303
1053	1645	1726
1093	1711	1795
1162	1817	1908
1186	1853	1946
1247	1949	2049
1341	2095	2199
1434	2241	2351

Suite de la grille de prix à la page suivante.

CJOY

Rangement ouvert de hauteur 1,5 avec dessus intégré (suite)

DIMENSIONS PO / MM

P	La
20 / 508	16 / 406
20 / 508	24 / 610
20 / 508	30 / 762
20 / 508	32 / 813
20 / 508	36 / 914
20 / 508	42 / 1067
20 / 508	48 / 1219

P	La
20 / 508	16 / 406
20 / 508	24 / 610
20 / 508	30 / 762
20 / 508	32 / 813
20 / 508	36 / 914
20 / 508	42 / 1067
20 / 508	48 / 1219

PRIX

SURÉLEVÉ, MURAL (W)

Stratifié Journal	Flintwood	Placage de bois
1031	1611	1692
1066	1667	1749
1129	1764	1853
1151	1797	1890
1194	1864	1959
1257	1964	2062
1318	2062	2166

SURÉLEVÉ, MURAL, DOS AVEC PANNEAU D'ACCÈS (M)

Stratifié Journal	Flintwood	Placage de bois
1049	1637	1718
1092	1706	1791
1162	1817	1908
1187	1854	1948
1254	1959	2054
1353	2112	2218
1450	2268	2379

Passe-fils : ajouter 30

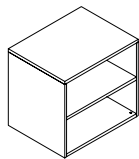
Module d'alimentation noir : ajouter 208

Encoche : ajouter 13

Serrure : ajouter 71

CJOZ

Rangement ouvert de hauteur 2 avec dessus intégré



ÉLÉMENTS COMPRIS

Un rangement avec dos (selon les spécifications), une tablette réglable en hauteur, passe-fils, encoche ou module d'alimentation (le cas échéant), et serrure et clés (le cas échéant).

REMARQUES

Aucun autre dessus n'est nécessaire pour ce rangement.

Les rangements de 42 po et 48 po de largeur comprennent un support central.

Seuls les rangements de 24 po et plus de largeur peuvent être munis des options d'alimentation à gauche et à droite.

Pour connaître le fil du bois, consulter la section appropriée du *Guide des Applications*.

OPTIONS

Style du dos et de la base	Profondeur	Largeur	Finition du caisson	Option d'alimentation	Finition du passe-fils	Encoche de câblage
S Base standard (pattes de nivellement), dos non fini	20, 24	16, 24, 30, 32, 36, 42, 48	Flintwood Placage de bois Stratifié Journal	N Aucune	7 Platinum	N Aucune
F Base standard (pattes de nivellement), dos fini				G Passe-fils à gauche	V Very White	L À gauche
A Base standard (pattes de nivellement), dos avec panneau d'accès				H Passe-fils au centre	E Ebony	R À droite
				I Passe-fils à droite	X Anthracite	B Des deux côtés
				U Encoche au centre		
				P Mod. d'alim. à gauche, noir		
				R Mod. d'alim. au centre, noir		
				T Mod. d'alim. à droite, noir		

COMMANDE TYPE

CJOZ S	20	30	FX	A	7	L
---------------	-----------	-----------	-----------	----------	----------	----------

DIMENSIONS

PO / MM

P	La
20 / 508	16 / 406
20 / 508	24 / 610
20 / 508	30 / 762
20 / 508	32 / 813
20 / 508	36 / 914
20 / 508	42 / 1067
20 / 508	48 / 1219
24 / 610	16 / 406
24 / 610	24 / 610
24 / 610	30 / 762
24 / 610	32 / 813
24 / 610	36 / 914
24 / 610	42 / 1067
24 / 610	48 / 1219

PRIX

STANDARD, DOS NON FINI (S)

Stratifié Journal	Flintwood	Placage de bois
1093	1709	1793
1141	1784	1872
1212	1895	1993
1238	1934	2030
1283	2004	2104
1351	2111	2218
1420	2218	2329
1128	1760	1848
1176	1836	1927
1247	1949	2046
1269	1985	2085
1315	2054	2160
1384	2162	2272
1452	2270	2381

Suite de la grille de prix à la page suivante.

CJOZ

Rangement ouvert de hauteur 2 avec dessus intégré (suite)

DIMENSIONS PO / MM

P	La
20 / 508	16 / 406
20 / 508	24 / 610
20 / 508	30 / 762
20 / 508	32 / 813
20 / 508	36 / 914
20 / 508	42 / 1067
20 / 508	48 / 1219
24 / 610	16 / 406
24 / 610	24 / 610
24 / 610	30 / 762
24 / 610	32 / 813
24 / 610	36 / 914
24 / 610	42 / 1067
24 / 610	48 / 1219

P	La
20 / 508	16 / 406
20 / 508	24 / 610
20 / 508	30 / 762
20 / 508	32 / 813
20 / 508	36 / 914
20 / 508	42 / 1067
20 / 508	48 / 1219
24 / 610	16 / 406
24 / 610	24 / 610
24 / 610	30 / 762
24 / 610	32 / 813
24 / 610	36 / 914
24 / 610	42 / 1067
24 / 610	48 / 1219

PRIX

STANDARD, DOS FINI (F)

Stratifié Journal	Flintwood	Placage de bois
1131	1768	1859
1181	1846	1937
1254	1959	2054
1277	1994	2095
1322	2067	2169
1391	2172	2279
1457	2277	2394
1166	1821	1914
1215	1897	1993
1286	2010	2111
1310	2046	2151
1355	2116	2223
1423	2225	2336
1492	2330	2449

STANDARD, DOS AVEC PANNEAU D'ACCÈS (A)

Stratifié Journal	Flintwood	Placage de bois
1150	1795	1887
1196	1869	1965
1268	1982	2083
1292	2020	2122
1356	2117	2225
1450	2268	2379
1545	2416	2536
1182	1847	1940
1232	1923	2020
1304	2037	2139
1327	2072	2176
1390	2170	2278
1484	2319	2436
1580	2467	2593

Passe-fils : ajouter 30

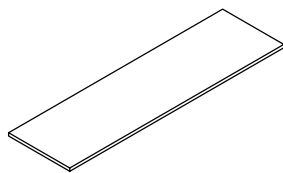
Module d'alimentation noir : ajouter 208

Encoche : ajouter 13

Serrure : ajouter 71

CJCT

Dessus pour bahut autoportant



ÉLÉMENTS COMPRIS

Un dessus pour bahut et passe-fils, découpe, encoche ou module d'alimentation (le cas échéant).

REMARQUES

La grande découpe doit être située à 18 po ou plus du bord, d'un côté comme de l'autre du dessus pour bahut.

Le module d'alimentation doit être situé à 9 po ou plus du bord, d'un côté comme de l'autre du dessus pour bahut.

On ne peut commander deux options d'alimentation pour le même emplacement.

Il faut sélectionner le rail de soutien pour surface de travail (CJXS) s'il y a un espace non soutenu ou pour les jambes excédant 42 po.

Pour connaître le fil du bois, consulter la section appropriée du *Guide des applications*.

Les dessus pour bahut autoportant en stratifié ne sont offerts qu'avec une garniture de chant plate assortie.

OPTIONS

Profondeur	Largeur	Finition du dessus	Option d'alimentation 1	Finition du passe-fils 1 (option Passe-fils [A] seulement)
20, 24	016, 024, 030, 032, 036, 040, 042, 046, 048, 052, 054, 056, 060, 062, 064, 066, 068, 072, 076, 078, 080, 084, 090, 092, 096, 102, 108, 114, 120	Flintwood Placage de bois Stratifié Journal	N Aucune A Passe-fils B Grande découpe (28 po) C Petite découpe (9 po) E Module d'alim. noir F Encoche	7 Platinum V Very White E Ebony X Anthracite

COMMANDE TYPE

CJCT 20	060	FX	A	7
----------------	------------	-----------	----------	----------

OPTIONS (SUITE)

Emplacement de l'option d'alimentation 1	Option d'alimentation 2	Finition du passe-fils 2 (option Passe-fils [A] seulement)	Emplacement de l'option d'alimentation 2
006 à 114 (par intervalles de 2 po)	N Aucune A Passe-fils B Grande découpe (28 po) C Petite découpe (9 po) E Module d'alimentation noir F Encoche	7 Platinum V Very White E Ebony X Anthracite	006 à 114 (par intervalles de 2 po)

COMMANDE TYPE (SUITE)

008	A	L	030
------------	----------	----------	------------

Consulter la grille de prix à la page suivante.

CJCT

Dessus pour bahut autoportant (suite)

DIMENSIONS PO / MM

P	La	Stratifié Journal	Flintwood	Placage de bois
20 / 508	16 / 406	177	396	414
20 / 508	24 / 610	208	463	487
20 / 508	30 / 762	231	512	537
20 / 508	32 / 813	238	530	558
20 / 508	36 / 914	255	564	592
20 / 508	40 / 1016	269	597	626
20 / 508	42 / 1067	275	615	647
20 / 508	46 / 1168	292	648	681
20 / 508	48 / 1219	299	665	701
20 / 508	52 / 1321	316	701	735
20 / 508	54 / 1372	322	713	752
20 / 508	56 / 1422	329	733	770
20 / 508	60 / 1524	347	767	806
20 / 508	62 / 1575	353	783	824
20 / 508	64 / 1626	358	799	839
20 / 508	66 / 1676	369	818	858
20 / 508	68 / 1727	376	834	878
20 / 508	72 / 1829	391	870	914
20 / 508	76 / 1930	409	909	955
20 / 508	78 / 1981	418	929	976
20 / 508	80 / 2032	426	948	995
20 / 508	84 / 2134	444	986	1036
20 / 508	90 / 2286	472	1050	1102
20 / 508	92 / 2336	480	1070	1124
20 / 508	96 / 2438	501	1115	1172
20 / 508	102 / 2591	s.o.	1182	1241
20 / 508	108 / 2743	s.o.	1249	1313
20 / 508	114 / 2896	s.o.	1315	1383
20 / 508	120 / 3048	s.o.	1384	1453

DIMENSIONS PO / MM

P	La	Stratifié Journal	Flintwood	Placage de bois
24 / 610	16 / 406	186	414	437
24 / 610	24 / 610	217	483	506
24 / 610	30 / 762	240	532	560
24 / 610	32 / 813	246	551	580
24 / 610	36 / 914	262	585	615
24 / 610	40 / 1016	276	617	650
24 / 610	42 / 1067	287	635	668
24 / 610	46 / 1168	300	670	704
24 / 610	48 / 1219	307	684	720
24 / 610	52 / 1321	325	720	757
24 / 610	54 / 1372	331	737	775
24 / 610	56 / 1422	338	753	791
24 / 610	60 / 1524	354	788	827
24 / 610	62 / 1575	361	805	846
24 / 610	64 / 1626	370	822	863
24 / 610	66 / 1676	377	836	880
24 / 610	68 / 1727	384	855	899
24 / 610	72 / 1829	403	890	936
24 / 610	76 / 1930	419	930	977
24 / 610	78 / 1981	428	949	999
24 / 610	80 / 2032	436	969	1017
24 / 610	84 / 2134	454	1009	1060
24 / 610	90 / 2286	480	1068	1122
24 / 610	92 / 2336	492	1092	1146
24 / 610	96 / 2438	512	1137	1194
24 / 610	102 / 2591	s.o.	1204	1264
24 / 610	108 / 2743	s.o.	1269	1335
24 / 610	114 / 2896	s.o.	1337	1405
24 / 610	120 / 3048	s.o.	1405	1474

Passe-fils : ajouter 30

Petite découpe (9) : ajouter 57

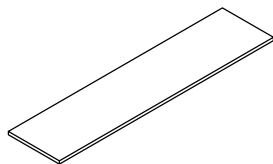
Grande découpe (28 po) : ajouter 109

Module d'alimentation noir : ajouter 208

Encoche : ajouter 13

C J C M

Dessus pour bahut mural



ÉLÉMENTS COMPRIS

Un dessus pour bahut et passe-fils, découpe, encoche ou module d'alimentation (le cas échéant).

REMARQUES

Le module d'alimentation doit être situé à 9 po ou plus du bord, d'un côté comme de l'autre du dessus pour bahut.

On ne peut commander deux options d'alimentation pour le même emplacement.

Pour connaître le fil du bois, consulter la section appropriée du *Guide des applications*.

Les dessus pour bahut mural en stratifié ne sont offerts qu'avec une garniture de chant plate assortie.

OPTIONS

Profondeur	Largeur	Finition du dessus	Option d'alimentation 1	Finition du passe-fils 1 (option Passe-fils [A] seulement)
20	016, 024, 030, 032, 036, 040, 042, 046, 048, 052, 054, 056, 060, 062, 064, 066, 068, 072, 076, 078, 080, 084, 090, 092, 096, 102, 108, 114, 120	Flintwood Placage de bois Stratifié Journal	N Aucun A Passe-fils E Module d'alim. noir F Encoche	7 Platinum V Very White E Ebony X Anthracite

COMMANDE TYPE

CJCM 20	060	FX	A	7
----------------	------------	-----------	----------	----------

OPTIONS (SUITE)

Option d'alimentation 1	Option d'alimentation 2	Finition du passe-fils 2 (option Passe-fils [A] seulement)	Emplacement de l'option d'alimentation 2
006 à 114 (par intervalles de 2 po)	N Aucun A Passe-fils E Module d'alimentation noir F Encoche	7 Platinum V Very White E Ebony X Anthracite	006 à 114 (par intervalles de 2 po)

COMMANDE TYPE (SUITE)

008	A	L	030
------------	----------	----------	------------

Consulter la grille de prix à la page suivante.

C J C M

Dessus pour bahut mural (suite)

**DIMENSIONS
PO / MM**

PRIX

P	La	Stratifié Journal	Flintwood	Placage de bois
20 / 508	16 / 406	177	396	414
20 / 508	24 / 610	208	463	487
20 / 508	30 / 762	231	512	537
20 / 508	32 / 813	238	530	558
20 / 508	36 / 914	255	564	592
20 / 508	40 / 1016	269	597	626
20 / 508	42 / 1067	275	615	647
20 / 508	46 / 1168	292	648	681
20 / 508	48 / 1219	299	665	701
20 / 508	52 / 1321	316	701	735
20 / 508	54 / 1372	322	713	752
20 / 508	56 / 1422	329	733	770
20 / 508	60 / 1524	347	767	806
20 / 508	62 / 1575	353	783	824
20 / 508	64 / 1626	358	799	839
20 / 508	66 / 1676	369	818	858
20 / 508	68 / 1727	376	834	878
20 / 508	72 / 1829	391	870	914
20 / 508	76 / 1930	409	909	955
20 / 508	78 / 1981	418	929	976
20 / 508	80 / 2032	426	948	995
20 / 508	84 / 2134	444	986	1036
20 / 508	90 / 2286	472	1050	1102
20 / 508	92 / 2336	480	1070	1124
20 / 508	96 / 2438	501	1115	1172
20 / 508	102 / 2591	s.o.	1182	1241
20 / 508	108 / 2743	s.o.	1249	1313
20 / 508	114 / 2896	s.o.	1315	1383
20 / 508	120 / 3048	s.o.	1384	1453

Passe-fils : ajouter 30

Module d'alimentation noir : ajouter 208

Encoche : ajouter 13

CJSB

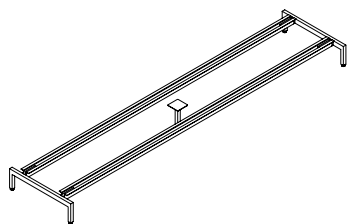
Base pour bahut

ÉLÉMENTS COMPRIS

Base pour bahut.

REMARQUES

Les bases de plus de 72 po de largeur sont livrées avec un pied central.



OPTIONS

Hauteur	Profondeur	Largeur	Finition de la base
7 (7 5/8)	20, 24	016, 024, 030, 032, 036, 040, 042, 046, 048, 052, 054, 056, 060, 062, 064, 066, 068, 070, 072, 078, 080, 084, 090, 092, 096, 102, 108	7 Platinum V Very White E Ebony X Anthracite

COMMANDE TYPE

CJSB 7	20	072	E
---------------	-----------	------------	----------

DIMENSIONS PO / MM

P	La
20 / 508	16 / 406
20 / 508	24 / 610
20 / 508	30 / 762
20 / 508	32 / 813
20 / 508	36 / 914
20 / 508	40 / 1016
20 / 508	42 / 1067
20 / 508	46 / 1168
20 / 508	48 / 1219
20 / 508	52 / 1321
20 / 508	54 / 1372
20 / 508	56 / 1422
20 / 508	60 / 1524
20 / 508	62 / 1575
20 / 508	64 / 1626
20 / 508	66 / 1676
20 / 508	68 / 1727
20 / 508	72 / 1829
20 / 508	76 / 1930
20 / 508	78 / 1981
20 / 508	80 / 2032
20 / 508	84 / 2134
20 / 508	90 / 2286
20 / 508	92 / 2336
20 / 508	96 / 2438
20 / 508	102 / 2591
20 / 508	108 / 2743

PRIX

211
215
217
217
219
222
225
226
231
232
237
238
241
242
244
249
249
261
255
271
274
281
288
290
295
305
316

DIMENSIONS PO / MM

P	La
24 / 610	16 / 406
24 / 610	24 / 610
24 / 610	30 / 762
24 / 610	32 / 813
24 / 610	36 / 914
24 / 610	40 / 1016
24 / 610	42 / 1067
24 / 610	46 / 1168
24 / 610	48 / 1219
24 / 610	52 / 1321
24 / 610	54 / 1372
24 / 610	56 / 1422
24 / 610	60 / 1524
24 / 610	62 / 1575
24 / 610	64 / 1626
24 / 610	66 / 1676
24 / 610	68 / 1727
24 / 610	72 / 1829
20 / 508	76 / 1930
24 / 610	78 / 1981
20 / 508	80 / 2032
24 / 610	84 / 2134
24 / 610	90 / 2286
20 / 508	92 / 2336
24 / 610	96 / 2438
24 / 610	102 / 2591
24 / 610	108 / 2743

PRIX

217
224
225
226
229
230
231
232
237
238
244
245
248
249
249
258
258
269
271
278
283
288
295
297
300
316
325

ÉLÉMENTS COMPRIS

Un espaceur avec ferrure de montage et quincaillerie de raccordement.

REMARQUES

Profondeurs recommandées pour l'espaceur et le rangement :

- Rangement de 20 po de profondeur = espaceur de 16 po de profondeur
- Rangement de 24 po de profondeur = espaceur de 20 po de profondeur

CJSU

Espaceur avec ferrure de montage



OPTIONS

Hauteur et type de montage du rangement	Profondeur	Finition
I Dessus intégré, 6 3/4 po F Dessus fini, 5 5/8 po	16, 20, 24	Coloris uni

COMMANDE TYPE

CJSU F	16	ZI
---------------	-----------	-----------

**DIMENSIONS
PO / MM**

P	PRIX	
	DESSUS FINI (F)	DESSUS INTÉGRÉ (I)
16 / 406	131	136
20 / 508	138	143
24 / 610	146	150

C J P T

Boîte électrique

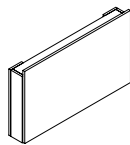
ÉLÉMENTS COMPRIS

Une boîte électrique avec ou sans encoche de câblage (selon les spécifications) et quincaillerie de raccordement.

REMARQUES

La boîte électrique ne peut servir de support au dessus pour bahut.

Pour connaître le fil du bois, consulter la section appropriée du *Guide des applications*.



OPTIONS

Hauteur	Profondeur	Largeur	Finition de la boîte électrique	Encoche de câblage
29	5	30, 32, 36, 42, 48, 54, 60	Flintwood Placage de bois Stratifié Journal	L À gauche R À droite B Des deux côtés

COMMANDE TYPE

CJPT 29	5	36	FX	L
----------------	----------	-----------	-----------	----------

DIMENSIONS PO / MM

H	P	La
29 / 737	5 / 127	30 / 762
29 / 737	5 / 127	32 / 813
29 / 737	5 / 127	36 / 914
29 / 737	5 / 127	42 / 1067
29 / 737	5 / 127	48 / 1219
29 / 737	5 / 127	54 / 1372
29 / 737	5 / 127	60 / 1524

PRIX

Stratifié Journal	Flintwood	Placage de bois
919	1438	1511
930	1453	1528
951	1485	1560
981	1534	1611
1013	1583	1663
1044	1632	1714
1108	1731	1818

ÉLÉMENTS COMPRIS

Une boîte électrique avec support en L et quincaillerie de raccordement.

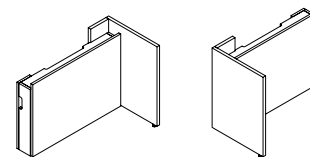
REMARQUES

Le support en L relié à la boîte électrique peut servir de support au dessus pour bahut.

Pour connaître le fil du bois, consulter la section appropriée du *Guide des applications*.

C J P T G

Boîte électrique avec support en L



OPTIONS

Hauteur	Profondeur	Largeur	Orientation du support en L	Finition
29	20, 24	30, 32, 36, 42, 48, 54, 60	L Gauche R Droite	Flintwood Placage de bois Stratifié Journal

COMMANDE TYPE

CJPTG 29	20	36	L	FX
-----------------	-----------	-----------	----------	-----------

DIMENSIONS

PO / MM

H	P	La
29 / 737	20 / 508	30 / 762
29 / 737	20 / 508	32 / 813
29 / 737	20 / 508	36 / 914
29 / 737	20 / 508	42 / 1067
29 / 737	20 / 508	48 / 1219
29 / 737	20 / 508	54 / 1372
29 / 737	20 / 508	60 / 1524
29 / 737	24 / 610	30 / 762
29 / 737	24 / 610	32 / 813
29 / 737	24 / 610	36 / 914
29 / 737	24 / 610	42 / 1067
29 / 737	24 / 610	48 / 1219
29 / 737	24 / 610	54 / 1372
29 / 737	24 / 610	60 / 1524

PRIX

Stratifié Journal	Flintwood	Placage de bois
1102	1720	1807
1112	1737	1824
1132	1770	1859
1162	1817	1909
1194	1865	1960
1226	1916	2011
1290	2014	2116
1115	1742	1832
1128	1760	1848
1146	1791	1883
1179	1840	1934
1209	1890	1984
1239	1937	2037
1305	2038	2139

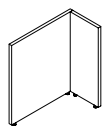
CJGL Support en L

ÉLÉMENTS COMPRIS

Un support en L et quincaillerie de raccordement.

REMARQUES

Pour connaître le fil du bois, consulter la section appropriée du *Guide des applications*.



OPTIONS

Hauteur	Profondeur	Largeur	Orientation	Finition du support en L
29	20, 24	12	L Gauche R Droite	Flintwood Placage de bois Stratifié Journal

COMMANDE TYPE

CJGL 29	20	12	L	FX
----------------	-----------	-----------	----------	-----------

DIMENSIONS PO / MM

H	P	La
29 / 737	20 / 508	12 / 305
29 / 737	24 / 610	12 / 305

PRIX

Stratifié Journal	Flintwood	Placage de bois
397	621	652
418	652	684

ÉLÉMENTS COMPRIS

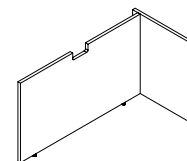
Un support en L allongé et quincaillerie de raccordement.

REMARQUES

Pour connaître le fil du bois, consulter la section appropriée du *Guide des applications*.

C J G E

Support en L allongé



OPTIONS

Hauteur	Profondeur	Largeur	Orientation	Finition du support en L
29	20, 24	30, 32, 36, 42, 48, 54, 60, 64, 66, 72, 78, 84, 90, 96	L Gauche R Droite	Flintwood Placage de bois Stratifié Journal

COMMANDE TYPE

CJGE 29	20	32	L	FX
----------------	-----------	-----------	----------	-----------

**DIMENSIONS
PO / MM**

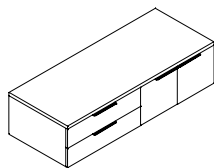
H	P	La
29 / 737	20 / 508	30 / 762
29 / 737	20 / 508	32 / 813
29 / 737	20 / 508	36 / 914
29 / 737	20 / 508	42 / 1067
29 / 737	20 / 508	48 / 1219
29 / 737	20 / 508	54 / 1372
29 / 737	20 / 508	60 / 1524
29 / 737	20 / 508	64 / 1626
29 / 737	20 / 508	66 / 1676
29 / 737	20 / 508	72 / 1829
29 / 737	20 / 508	78 / 1981
29 / 737	20 / 508	84 / 2134
29 / 737	20 / 508	90 / 2286
29 / 737	20 / 508	96 / 2438
29 / 737	24 / 610	30 / 762
29 / 737	24 / 610	32 / 813
29 / 737	24 / 610	36 / 914
29 / 737	24 / 610	42 / 1067
29 / 737	24 / 610	48 / 1219
29 / 737	24 / 610	54 / 1372
29 / 737	24 / 610	60 / 1524
29 / 737	24 / 610	64 / 1626
29 / 737	24 / 610	66 / 1676
29 / 737	24 / 610	72 / 1829
29 / 737	24 / 610	78 / 1981
29 / 737	24 / 610	84 / 2134
29 / 737	24 / 610	90 / 2286
29 / 737	20 / 508	96 / 2438

PRIX

Stratifié Journal	Flintwood	Placage de bois
488	763	802
498	777	818
516	806	849
543	849	890
571	890	936
597	935	981
625	977	1027
645	1006	1057
652	1020	1071
680	1063	1116
706	1105	1160
734	1147	1205
762	1190	1250
790	1234	1296
507	793	834
520	809	851
536	838	882
565	884	929
595	930	977
623	974	1024
652	1018	1070
673	1050	1102
681	1064	1118
709	1109	1165
738	1153	1212
767	1201	1261
796	1244	1307
825	1288	1354

C J F A

Bahut double de hauteur 1 avec dessus fini



ÉLÉMENTS COMPRIS

Un bahut avec dos (selon les spécifications), dessus pour bahut (selon les spécifications), base pour bahut (le cas échéant), porte(s) à charnières (le cas échéant), utilitaire/utilitaire ou classeur (le cas échéant), poignées (selon les spécifications), passe-fils, découpe ou module d'alimentation (le cas échéant), et serrures et clés (le cas échéant); tasseau et quincaillerie compris avec le rangement mural (le cas échéant).

REMARQUES

Dessus compris.

Base comprise (le cas échéant).

Les bahuts de 32 po et 48 po de largeur ont des portes simples; toutes les portes ont une poignée à gauche et s'ouvrent vers la droite.

Les bahuts de 60 po et 72 po de largeur ont des portes doubles.

Seuls les bahuts de 20 po de profondeur peuvent être muraux.

Le dos avec panneau d'accès ne peut être installé que sur des rangements fermés ou ouverts.

L'option d'alimentation sélectionnée sera située au centre du rangement de gauche ou de droite, selon le cas.

Pour connaître le fil du bois, consulter la section appropriée du *Guide des applications*.

OPTIONS

Style du dos et de la base	Rangement de gauche	Rangement de droite	Profondeur	Largeur	Finition du dessus
S Base standard (pattes de nivellement), dos non fini	B Util./util.	B Util./util.	20, 24	32, 48, 60, 72	Flintwood
F Base standard (pattes de nivellement), dos fini	F Classeur	F Classeur			Placage de bois
A Base standard (pattes de nivellement), dos avec panneau d'accès	C Fermé	C Fermé			Stratifié Journal
W Surélevé, mural	O Ouvert	O Ouvert			
M Surélevé, mural, dos avec panneau d'accès					
U Surélevé par la base, dos non fini					
B Surélevé par la base, dos fini					
E Surélevé par la base, dos avec panneau d'accès					

COMMANDE TYPE

CJFA U	B	F	20	48	FX
---------------	----------	----------	-----------	-----------	-----------

OPTIONS (SUITE)

Finition du caisson	Option d'alimentation	Finition de la base (uniquement pour les styles de dos et de base U, B et E)	Style des poignées	Finition des poignées et du passe-fils	Serrures
Flintwood	N Aucune	7 Platinum	R Rectangulaire	7 Platinum	N Sans serrures
Placage de bois	G Passe-fils à gauche	V Very White	J Journal	V Very White	K Passe-partout
Stratifié Journal	I Passe-fils à droite	E Ebony		E Ebony	R Au hasard
	J Découpe à gauche	X Anthracite		X Anthracite	
	L Découpe à droite				
	P Mod. d'ali. à gauche, noir				
	T Mod. d'ali. à droite, noir				
	V Encoche à gauche				
	W Encoche à droite				

COMMANDE TYPE (SUITE)

FX	N	L	J	V	K
-----------	----------	----------	----------	----------	----------

Consulter la grille de prix à la page suivante.

CJFA

Bahut double de hauteur 1 avec dessus fini (suite)

DIMENSIONS
PO / MM

P	La
20 / 508	32 / 813
20 / 508	48 / 1219
20 / 508	60 / 1524
20 / 508	72 / 1829
24 / 610	32 / 813
24 / 610	48 / 1219
24 / 610	60 / 1524
24 / 610	72 / 1829

PRIX

FINITION DU DESSUS			
Stratifié Journal	Flintwood	Placage de bois	
238	530	558	
299	665	701	
347	767	806	
391	870	914	
246	551	580	
307	684	720	
354	788	827	
403	890	936	

FINITION DU CAISSON

STANDARD, DOS NON FINI (S)

RANGEMENTS DE GAUCHE ET DE DROITE

UTIL./UTIL. ET OUVERT (BO)		UTIL./UTIL. ET FERMÉ (BC)			UTIL./UTIL. ET CLASS. (BF)			UTIL./UTIL. ET UTIL./UTIL. (BB)			
Stratifié Journal	Flintwood	Placage de bois	Stratifié Journal	Flintwood	Placage de bois	Stratifié Journal	Flintwood	Placage de bois	Stratifié Journal	Flintwood	Placage de bois
1246	2078	2184	1363	2272	2387	1433	2388	2507	1540	2568	2697
1363	2271	2384	1488	2479	2603	1560	2601	2729	1669	2782	2922
1450	2419	2539	1668	2781	2921	1659	2765	2903	1768	2949	3097
1543	2572	2699	1768	2949	3096	1768	2949	3096	1878	3131	3290
1285	2143	2249	1402	2336	2452	1471	2451	2573	1579	2630	2761
1400	2333	2451	1524	2543	2670	1597	2663	2797	1709	2847	2988
1488	2480	2604	1708	2845	2987	1697	2828	2971	1808	3013	3163
1581	2634	2768	1806	3010	3161	1806	3010	3161	1917	3195	3356

CLASS. ET OUVERT (FO) CLASS. ET FERMÉ (FC) CLASS. ET CLASS. (FF) FERMÉ ET OUVERT (CO)

Stratifié Journal	Flintwood	Placage de bois	Stratifié Journal	Flintwood	Placage de bois	Stratifié Journal	Flintwood	Placage de bois	Stratifié Journal	Flintwood	Placage de bois
1139	1898	1994	1255	2093	2197	1366	2278	2393	1071	1785	1875
1254	2089	2192	1380	2299	2415	1452	2420	2540	1181	1967	2066
1341	2234	2346	1559	2598	2727	1549	2581	2712	1351	2249	2363
1434	2390	2508	1659	2764	2902	1832	3052	3206	1434	2390	2508
1177	1962	2062	1293	2155	2263	1363	2271	2384	1293	2155	2263
1292	2153	2260	1416	2362	2479	1489	2482	2605	1218	2030	2131
1379	2298	2413	1597	2661	2794	1588	2645	2778	1387	2313	2428
1471	2452	2574	1696	2827	2970	1696	2827	2970	1471	2452	2574

FERMÉ ET FERMÉ (CC) OUVERT ET OUVERT (OO)

Stratifié Journal	Flintwood	Placage de bois	Stratifié Journal	Flintwood	Placage de bois
1186	1977	2075	1056	1757	1844
1306	2175	2285	1165	1942	2039
1568	2613	2746	1247	2080	2187
1659	2764	2902	1334	2221	2333
1221	2039	2143	1094	1825	1919
1343	2241	2351	1206	2011	2111
1607	2676	2810	1292	2153	2260
1696	2827	2970	1376	2291	2406

Pour obtenir le prix total : additionner le prix de la finition du dessus à celui de la finition du caisson.

Seulement quelques configurations de rangement sont illustrées. La liste complète des prix se trouve dans le logiciel de prise de commandes.

Suite de la grille de prix à la page suivante.

C J F A

Bahut double de hauteur 1 avec dessus fini (suite)

DIMENSIONS
PO / MM

PRIX

FINITION DU CAISSON (suite)

STANDARD, DOS FINI (F)

RANGEMENTS DE GAUCHE ET DE DROITE

P	La	UTIL./UTIL. ET OUVERT (BO)			UTIL./UTIL. ET FERMÉ (BC)			UTIL./UTIL. ET CLASS. (BF)			UTIL./UTIL. ET UTIL./UTIL. (BB)		
		Stratifié Journal	Flintwood	Placage de bois	Stratifié Journal	Flintwood	Placage de bois	Stratifié Journal	Flintwood	Placage de bois	Stratifié Journal	Flintwood	Placage de bois
20 / 508	32 / 813	1264	2109	2216	1382	2303	2419	1450	2419	2539	1559	2598	2727
20 / 508	48 / 1219	1382	2301	2417	1507	2509	2634	1580	2631	2764	1688	2811	2955
20 / 508	60 / 1524	1469	2449	2571	1688	2811	2953	1676	2796	2936	1788	2979	3129
20 / 508	72 / 1829	1561	2602	2732	1786	2978	3127	1786	2978	3127	1897	3161	3321
24 / 610	32 / 813	1303	2170	2279	1420	2366	2484	1489	2481	2605	1596	2660	2794
24 / 610	48 / 1219	1419	2364	2482	1543	2573	2702	1617	2694	2828	1725	2876	3022
24 / 610	60 / 1524	1507	2510	2634	1725	2874	3019	1714	2857	3002	1825	3043	3195
24 / 610	72 / 1829	1755	2924	3071	1825	3042	3193	1825	3042	3193	1935	3226	3386

CLASS. ET OUVERT (FO)

CLASS. ET FERMÉ (FC)

CLASS. ET CLASS. (FF)

FERMÉ ET OUVERT (CO)

P	La	CLASS. ET OUVERT (FO)			CLASS. ET FERMÉ (FC)			CLASS. ET CLASS. (FF)			FERMÉ ET OUVERT (CO)		
		Stratifié Journal	Flintwood	Placage de bois	Stratifié Journal	Flintwood	Placage de bois	Stratifié Journal	Flintwood	Placage de bois	Stratifié Journal	Flintwood	Placage de bois
20 / 508	32 / 813	1158	1928	2025	1273	2123	2228	1343	2240	2349	1088	1814	1906
20 / 508	48 / 1219	1270	2117	2223	1397	2329	2445	1469	2449	2572	1201	1998	2098
20 / 508	60 / 1524	1358	2264	2377	1576	2629	2760	1567	2612	2745	1368	2279	2394
20 / 508	72 / 1829	1452	2420	2540	1676	2794	2935	1676	2794	2935	1452	2420	2540
24 / 610	32 / 813	1196	1993	2093	1312	2187	2297	1382	2301	2417	1312	2187	2297
24 / 610	48 / 1219	1386	2311	2427	1435	2392	2510	1508	2513	2638	1237	2062	2163
24 / 610	60 / 1524	1395	2328	2445	1614	2691	2826	1607	2676	2810	1406	2343	2458
24 / 610	72 / 1829	1489	2482	2605	1714	2857	3001	1714	2857	3001	1489	2482	2605

FERMÉ ET FERMÉ (CC)

OUVERT ET OUVERT (OO)

P	La	FERMÉ ET FERMÉ (CC)			OUVERT ET OUVERT (OO)		
		Stratifié Journal	Flintwood	Placage de bois	Stratifié Journal	Flintwood	Placage de bois
20 / 508	32 / 813	1205	2008	2107	1073	1789	1878
20 / 508	48 / 1219	1324	2205	2318	1186	1975	2073
20 / 508	60 / 1524	1587	2644	2777	1268	2115	2220
20 / 508	72 / 1829	1676	2794	2935	1353	2254	2368
24 / 610	32 / 813	1241	2069	2174	1116	1861	1952
24 / 610	48 / 1219	1363	2271	2384	1227	2044	2148
24 / 610	60 / 1524	1624	2706	2843	1312	2187	2297
24 / 610	72 / 1829	1714	2857	3001	1394	2325	2442

Pour obtenir le prix total : additionner le prix de la finition du dessus à celui de la finition du caisson.

Seulement quelques configurations de rangement sont illustrées. La liste complète des prix se trouve dans le logiciel de prise de commandes.

Suite de la grille de prix à la page suivante.

Bahut double de hauteur 1 avec dessus fini (suite)

**DIMENSIONS
PO / MM**

PRIX

DIMENSIONS		FINITION DU CAISSON (suite)											
PO / MM		STANDARD, DOS AVEC PANNEAU D'ACCÈS (A)											
		RANGEMENTS DE GAUCHE ET DE DROITE											
		UTIL./UTIL. ET OUVERT (BO)			UTIL./UTIL. ET FERMÉ (BC)			CLASS. ET OUVERT (FO)			CLASS. ET FERMÉ (FC)		
P	La	Stratifié Journal	Flintwood	Placage de bois	Stratifié Journal	Flintwood	Placage de bois	Stratifié Journal	Flintwood	Placage de bois	Stratifié Journal	Flintwood	Placage de bois
20 / 508	32 / 813	1290	2151	2256	1406	2343	2458	1474	2457	2581	1583	2639	2771
20 / 508	48 / 1219	1459	2429	2551	1583	2639	2771	1656	2758	2898	1764	2942	3089
20 / 508	60 / 1524	1583	2640	2774	1803	3004	3156	1793	2988	3139	1904	3174	3332
20 / 508	72 / 1829	1717	2861	3003	1942	3236	3398	1942	3236	3398	2051	3420	3591
24 / 610	32 / 813	1328	2214	2325	1443	2406	2526	1513	2522	2648	1621	2700	2836
24 / 610	48 / 1219	1495	2493	2618	1621	2700	2836	1692	2823	2964	1801	3003	3155
24 / 610	60 / 1524	1622	2703	2840	1840	3068	3222	1832	3052	3206	1942	3236	3398
24 / 610	72 / 1829	1755	2924	3071	1980	3300	3466	1980	3300	3466	2091	3483	3659
		FERMÉ ET OUVERT (CO)			FERMÉ ET FERMÉ (CC)			OUVERT ET OUVERT (OO)					
20 / 508	32 / 813	1114	1856	1949	1228	2046	2152	1101	1835	1926			
20 / 508	48 / 1219	1276	2126	2234	1402	2336	2452	1270	2117	2223			
20 / 508	60 / 1524	1484	2474	2597	1702	2837	2980	1397	2329	2448			
20 / 508	72 / 1829	1607	2677	2811	1832	3052	3206	1524	2542	2669			
24 / 610	32 / 813	1335	2226	2339	1267	2111	2217	1143	1904	1999			
24 / 610	48 / 1219	1314	2190	2300	1440	2398	2520	1313	2188	2299			
24 / 610	60 / 1524	1522	2538	2663	1741	2900	3046	1440	2398	2520			
24 / 610	72 / 1829	1643	2741	2877	1869	3116	3274	1566	2609	2742			
		SURÉLEVÉ, MURAL (W)											
		RANGEMENTS DE GAUCHE ET DE DROITE											
		FERMÉ ET OUVERT (CO)			FERMÉ ET FERMÉ (CC)			OUVERT ET OUVERT (OO)					
P	La	Stratifié Journal	Flintwood	Placage de bois	Stratifié Journal	Flintwood	Placage de bois	Stratifié Journal	Flintwood	Placage de bois	Stratifié Journal	Flintwood	Placage de bois
20 / 508	32 / 813	1130	1883	1977	1244	2073	2180	1118	1864	1957			
20 / 508	48 / 1219	1235	2058	2162	1361	2269	2381	1226	2043	2145			
20 / 508	60 / 1524	1402	2336	2452	1619	2699	2835	1306	2175	2285			
20 / 508	72 / 1829	1481	2467	2593	1706	2844	2986	1385	2310	2426			
		SURÉLEVÉ, MURAL, DOS AVEC PANNEAU D'ACCÈS (M)											
		RANGEMENTS DE GAUCHE ET DE DROITE											
		FERMÉ ET OUVERT (CO)			FERMÉ ET FERMÉ (CC)			OUVERT ET OUVERT (OO)					
20 / 508	32 / 813	1146	1912	2008	1262	2102	2211	1138	1897	1993			
20 / 508	48 / 1219	1326	2211	2320	1452	2420	2540	1326	2211	2320			
20 / 508	60 / 1524	1545	2575	2705	1764	2939	3088	1467	2445	2567			
20 / 508	72 / 1829	1682	2801	2942	1906	3177	3335	1607	2677	2811			

Pour obtenir le prix total : additionner le prix de la finition du dessus à celui de la finition du caisson.

Seulement quelques configurations de rangement sont illustrées. La liste complète des prix se trouve dans le logiciel de prise de commandes.

Suite de la grille de prix à la page suivante.

C J F A

Bahut double de hauteur 1 avec dessus fini (suite)

DIMENSIONS
PO / MM

PRIX

FINITION DU CAISSON (suite)

SURÉLEVÉ PAR LA BASE, DOS NON FINI (U)

RANGEMENTS DE GAUCHE ET DE DROITE

UTIL./UTIL. ET OUVERT (BO)		UTIL./UTIL. ET FERMÉ (BC)			UTIL./UTIL. ET CLASS. (BF)			UTIL./UTIL. ET UTIL./UTIL. (BB)					
Stratifié Journal	Flintwood	Placage de bois	Stratifié Journal	Flintwood	Placage de bois	Stratifié Journal	Flintwood	Placage de bois	Stratifié Journal	Flintwood	Placage de bois		
20 / 508	32 / 813	1332	2219	2332	1448	2415	2535	1516	2526	2655	1625	2707	2845
20 / 508	48 / 1219	1452	2421	2543	1576	2629	2760	1650	2749	2887	1760	2932	3079
20 / 508	60 / 1524	1544	2574	2703	1763	2937	3087	1755	2923	3069	1864	3105	3263
20 / 508	72 / 1829	1645	2742	2878	1871	3118	3275	1871	3118	3275	1980	3300	3467
24 / 610	32 / 813	1372	2288	2404	1489	2481	2605	1559	2597	2726	1666	2776	2915
24 / 610	48 / 1219	1492	2487	2612	1618	2697	2832	1690	2818	2958	1800	3000	3149
24 / 610	60 / 1524	1586	2641	2775	1803	3004	3156	1795	2992	3140	1904	3175	3334
24 / 610	72 / 1829	1685	2808	2950	1909	3183	3345	1909	3183	3345	2021	3367	3537

CLASS. ET OUVERT (FO)

CLASS. ET FERMÉ (FC)

CLASS. ET CLASS. (FF)

FERMÉ ET OUVERT (CO)

Stratifié Journal	Flintwood	Placage de bois	Stratifié Journal	Flintwood	Placage de bois	Stratifié Journal	Flintwood	Placage de bois	Stratifié Journal	Flintwood	Placage de bois		
20 / 508	32 / 813	1221	2039	2143	1339	2232	2344	1409	2348	2466	1155	1923	2021
20 / 508	48 / 1219	1343	2240	2349	1469	2448	2569	1542	2569	2697	1270	2117	2223
20 / 508	60 / 1524	1435	2392	2510	1654	2755	2894	1643	2739	2876	1443	2406	2526
20 / 508	72 / 1829	1536	2557	2685	1760	2934	3081	1760	2934	3081	1536	2557	2685
24 / 610	32 / 813	1264	2107	2214	1382	2301	2417	1450	2417	2539	1382	2301	2417
24 / 610	48 / 1219	1384	2305	2422	1509	2515	2640	1581	2634	2768	1310	2185	2293
24 / 610	60 / 1524	1474	2457	2581	1692	2823	2964	1685	2807	2949	1485	2475	2598
24 / 610	72 / 1829	1574	2626	2757	1800	3001	3152	1800	3001	3152	1574	2626	2757

FERMÉ ET FERMÉ (CC)

OUVERT ET OUVERT (OO)

Stratifié Journal	Flintwood	Placage de bois	Stratifié Journal	Flintwood	Placage de bois		
20 / 508	32 / 813	1270	2117	2223	1147	1913	2009
20 / 508	48 / 1219	1395	2327	2443	1264	2107	2213
20 / 508	60 / 1524	1662	2771	2910	1353	2254	2368
20 / 508	72 / 1829	1752	2922	3068	1444	2407	2528
24 / 610	32 / 813	1312	2187	2297	1191	1987	2087
24 / 610	48 / 1219	1435	2393	2514	1308	2182	2290
24 / 610	60 / 1524	1702	2837	2980	1397	2330	2449
24 / 610	72 / 1829	1800	3001	3152	1491	2484	2609

Pour obtenir le prix total : additionner le prix de la finition du dessus à celui de la finition du caisson.

Seulement quelques configurations de rangement sont illustrées. La liste complète des prix se trouve dans le logiciel de prise de commandes.

Suite de la grille de prix à la page suivante.

C J F A

Bahut double de hauteur 1 avec dessus fini (suite)

**DIMENSIONS
PO / MM**

PRIX

DIMENSIONS		FINITION DU CAISSON (suite)											
PO / MM		SURÉLEVÉ PAR LA BASE, DOS FINI (B)											
		RANGEMENTS DE GAUCHE ET DE DROITE											
		UTIL./UTIL. ET OUVERT (BO)			UTIL./UTIL. ET FERMÉ (BC)			UTIL./UTIL. ET CLASS. (BF)			UTIL./UTIL. ET UTIL./UTIL. (BB)		
P	La	Stratifié Journal	Flintwood	Placage de bois	Stratifié Journal	Flintwood	Placage de bois	Stratifié Journal	Flintwood	Placage de bois	Stratifié Journal	Flintwood	Placage de bois
20 / 508	32 / 813	1351	2249	2364	1467	2445	2567	1536	2557	2687	1641	2736	2876
20 / 508	48 / 1219	1470	2450	2572	1596	2659	2793	1668	2779	2920	1777	2963	3111
20 / 508	60 / 1524	1563	2604	2735	1781	2970	3118	1772	2953	3101	1883	3135	3294
20 / 508	72 / 1829	1662	2772	2910	1890	3148	3306	1890	3148	3306	1998	3330	3500
24 / 610	32 / 813	1391	2318	2433	1507	2510	2634	1574	2626	2757	1684	2806	2946
24 / 610	48 / 1219	1510	2517	2644	1636	2726	2863	1709	2848	2992	1818	3030	3181
24 / 610	60 / 1524	1603	2671	2806	1820	3035	3188	1813	3021	3171	1922	3204	3364
24 / 610	72 / 1829	1705	2840	2982	1928	3214	3378	1928	3214	3378	2039	3398	3568
		CLASS. ET OUVERT (FO)			CLASS. ET FERMÉ (FC)			CLASS. ET CLASS. (FF)			FERMÉ ET OUVERT (CO)		
P	La	Stratifié Journal	Flintwood	Placage de bois	Stratifié Journal	Flintwood	Placage de bois	Stratifié Journal	Flintwood	Placage de bois	Stratifié Journal	Flintwood	Placage de bois
20 / 508	32 / 813	1241	2069	2174	1358	2263	2376	1427	2377	2496	1173	1953	2053
20 / 508	48 / 1219	1361	2269	2381	1486	2478	2602	1559	2598	2728	1288	2146	2254
20 / 508	60 / 1524	1453	2422	2543	1670	2785	2926	1661	2770	2908	1462	2436	2557
20 / 508	72 / 1829	1551	2588	2719	1777	2963	3112	1779	2964	3112	1551	2588	2719
24 / 610	32 / 813	1283	2138	2246	1398	2332	2449	1469	2448	2569	1398	2332	2449
24 / 610	48 / 1219	1402	2336	2452	1528	2545	2673	1600	2667	2800	1329	2216	2327
24 / 610	60 / 1524	1493	2489	2613	1712	2852	2995	1701	2836	2979	1503	2506	2630
24 / 610	72 / 1829	1593	2656	2790	1818	3031	3183	1818	3031	3183	1593	2655	2787
		FERMÉ ET FERMÉ (CC)			OUVERT ET OUVERT (OO)								
P	La	Stratifié Journal	Flintwood	Placage de bois	Stratifié Journal	Flintwood	Placage de bois						
20 / 508	32 / 813	1290	2148	2255	1167	1946	2043						
20 / 508	48 / 1219	1414	2357	2475	1284	2140	2248						
20 / 508	60 / 1524	1682	2801	2942	1372	2288	2404						
20 / 508	72 / 1829	1771	2951	3098	1465	2443	2566						
24 / 610	32 / 813	1329	2217	2328	1211	2020	2123						
24 / 610	48 / 1219	1455	2423	2545	1329	2216	2327						
24 / 610	60 / 1524	1720	2869	3011	1419	2364	2482						
24 / 610	72 / 1829	1818	3031	3183	1510	2516	2642						

Pour obtenir le prix total : additionner le prix de la finition du dessus à celui de la finition du caisson.

Seulement quelques configurations de rangement sont illustrées. La liste complète des prix se trouve dans le logiciel de prise de commandes.

Suite de la grille de prix à la page suivante.

C J F A

Bahut double de hauteur 1 avec dessus fini (suite)

DIMENSIONS
PO / MM

PRIX

P		La		FINITION DU CAISSON (suite)											
				SURÉLEVÉ PAR LA BASE, DOS AVEC PANNEAU D'ACCÈS (E)											
RANGEMENTS DE GAUCHE ET DE DROITE															
UTIL./UTIL. ET OUVERT (BO)				UTIL./UTIL. ET FERMÉ (BC)			CLASS. ET OUVERT (FO)			CLASS. ET FERMÉ (FC)					
Stratifié		Placage		Stratifié		Placage	Stratifié		Placage	Stratifié		Placage			
Journal		de bois		Journal		de bois	Journal		de bois	Journal		de bois			
Flintwood				Flintwood			Flintwood			Flintwood					
20 / 508	32 / 813	1376	2291	2406	1491	2484	2609	1267	2111	2217	1383	2304	2420		
20 / 508	48 / 1219	1547	2579	2707	1672	2786	2927	1438	2397	2517	1565	2605	2736		
20 / 508	60 / 1524	1680	2798	2937	1897	3161	3321	1568	2613	2746	1786	2978	3127		
20 / 508	72 / 1829	1818	3030	3182	2043	3407	3576	1709	2847	2988	1934	3222	3384		
24 / 610	32 / 813	1414	2358	2478	1531	2552	2680	1307	2180	2288	1422	2372	2492		
24 / 610	48 / 1219	1588	2647	2779	1713	2855	3000	1479	2464	2588	1604	2673	2807		
24 / 610	60 / 1524	1719	2866	3009	1937	3229	3390	1610	2683	2816	1828	3046	3199		
24 / 610	72 / 1829	1859	3098	3253	2085	3474	3649	1747	2913	3060	1975	3291	3454		
FERMÉ ET OUVERT (CO)				FERMÉ ET FERMÉ (CC)			OUVERT ET OUVERT (OO)								
Stratifié		Placage		Stratifié		Placage	Stratifié		Placage						
Journal		de bois		Journal		de bois	Journal		de bois						
Flintwood				Flintwood			Flintwood								
20 / 508	32 / 813	1197	1995	2096	1313	2189	2299	1194	1991	2091					
20 / 508	48 / 1219	1365	2276	2391	1491	2484	2609	1368	2281	2395					
20 / 508	60 / 1524	1579	2630	2761	1796	2994	3145	1502	2502	2629					
20 / 508	72 / 1829	1709	2847	2988	1926	3210	3371	1637	2727	2865					
24 / 610	32 / 813	1422	2372	2492	1355	2256	2369	1239	2066	2169					
24 / 610	48 / 1219	1406	2343	2462	1531	2552	2680	1414	2358	2477					
24 / 610	60 / 1524	1618	2698	2834	1837	3061	3214	1545	2575	2705					
24 / 610	72 / 1829	1747	2913	3060	1975	3291	3454	1683	2804	2944					

Pour obtenir le prix total : additionner le prix de la finition du dessus à celui de la finition du caisson.

Seulement quelques configurations de rangement sont illustrées. La liste complète des prix se trouve dans le logiciel de prise de commandes.

Passe-fils : ajouter 30

Découpe : ajouter 57

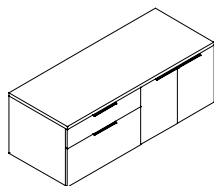
Module d'alimentation noir : ajouter 208

Encoche : ajouter 13

Serrure : ajouter 71 chacune

C J F B

Bahut double de hauteur 1,5 avec dessus fini



ÉLÉMENTS COMPRIS

Un bahut avec dos (selon les spécifications), dessus pour bahut (selon les spécifications), base pour bahut (le cas échéant), porte(s) à charnières (le cas échéant), utilitaire/classé (le cas échéant), poignées (selon les spécifications), passe-fils, découpe ou module d'alimentation (le cas échéant), et serrures et clés (le cas échéant); tasseau et quincaillerie compris avec le rangement mural (le cas échéant).

REMARQUES

Dessus et base compris.

Les rangements fermés et ouverts ont une tablette réglable en hauteur.

Les bahuts de 32 po et 48 po de largeur ont des portes simples; toutes les portes ont une poignée à gauche et s'ouvrent vers la droite.

Les bahuts de 60 po et 72 po de largeur ont des portes doubles.

Seuls les bahuts de 20 po de profondeur peuvent être muraux.

Le dos avec panneau d'accès ne peut être installé que sur des rangements fermés ou ouverts.

L'option d'alimentation sélectionnée sera située au centre du rangement de gauche ou de droite, selon le cas.

Pour connaître le fil du bois, consulter la section appropriée du *Guide des applications*.

OPTIONS

Style du dos et de la base	Rangement de gauche	Rangement de droite	Profondeur	Largeur	Finition du dessus
S Base standard (pattes de nivellement), dos non fini	B Util./class.	B Util./class.	20, 24	32, 48, 60, 72	Flintwood
F Base standard (pattes de nivellement), dos fini	C Fermé	C Fermé			Placage de bois
A Base standard (pattes de nivellement), dos avec panneau d'accès	O Ouvert	O Ouvert			Stratifié Journal
W Surélevé, mural					
M Surélevé, mural, dos avec panneau d'accès					
U Surélevé par la base, dos non fini					
B Surélevé par la base, dos fini					
E Surélevé par la base, dos avec panneau d'accès					

COMMANDE TYPE

CJFB U	B	C	20	48	FX
---------------	----------	----------	-----------	-----------	-----------

OPTIONS (SUITE)

Finition du caisson	Option d'alimentation	Finition de la base (uniquement pour les styles de dos et de base U, B et E)	Style des poignées	Finition des poignées et du passe-fils	Serrures
Flintwood	N Aucune	7 Platinum	R Rectangulaire	7 Platinum	N Sans serrures
Placage de bois	G Passe-fils à gauche	V Very White	J Journal	V Very White	K Passe-partout
Stratifié Journal	I Passe-fils à droite	E Ebony		E Ebony	R Au hasard
	J Découpe à gauche	X Anthracite		X Anthracite	
	L Découpe à droite				
	P Mod. d'ali. à gauche, noir				
	T Mod. d'ali. à droite, noir				
	V Encoche à gauche				
	W Encoche à droite				

COMMANDE TYPE (SUITE)

FX	N	L	J	V	K
-----------	----------	----------	----------	----------	----------

Consulter la grille de prix à la page suivante.

C J F B

Bahut double de hauteur 1,5 avec dessus fini (suite)

DIMENSIONS
PO / MM

P	La
20 / 508	32 / 813
20 / 508	48 / 1219
20 / 508	60 / 1524
20 / 508	72 / 1829
24 / 610	32 / 813
24 / 610	48 / 1219
24 / 610	60 / 1524
24 / 610	72 / 1829

PRIX

FINITION DU DESSUS		
Stratifié Journal	Flintwood	Placage de bois
238	530	558
299	665	701
347	767	806
391	870	914
246	551	580
307	684	720
354	788	827
403	890	936

FINITION DU CAISSON
STANDARD, DOS NON FINI (S)

RANGEMENTS DE GAUCHE ET DE DROITE

P	La	UTIL./CLASS. ET OUVERT (BO)			UTIL./CLASS. ET FERMÉ (BC)			UTIL./CLASS. ET UTIL./CLASS. (BB)			FERMÉ ET OUVERT (CO)		
		Stratifié Journal	Flintwood	Placage de bois	Stratifié Journal	Flintwood	Placage de bois	Stratifié Journal	Flintwood	Placage de bois	Stratifié Journal	Flintwood	Placage de bois
20 / 508	32 / 813	1384	2305	2421	1508	2513	2639	1682	2803	2943	1209	2015	2117
20 / 508	48 / 1219	1536	2559	2689	1673	2790	2928	1854	3090	3246	1355	2257	2372
20 / 508	60 / 1524	1655	2756	2895	1888	3147	3305	1989	3315	3482	1551	2588	2718
20 / 508	72 / 1829	1779	2966	3115	2024	3376	3543	2141	3567	3748	1662	2772	2910
24 / 610	32 / 813	1430	2380	2501	1553	2589	2719	1726	2878	3023	1255	2093	2197
24 / 610	48 / 1219	1581	2634	2768	1719	2866	3009	1899	3168	3326	1402	2336	2452
24 / 610	60 / 1524	1699	2833	2974	1935	3224	3385	2036	3390	3561	1597	2663	2797
24 / 610	72 / 1829	1825	3043	3195	2071	3450	3624	2188	3646	3828	1709	2848	2992

FERMÉ ET FERMÉ (CC)

OUVERT ET OUVERT (OO)

P	La	FERMÉ ET FERMÉ (CC)			OUVERT ET OUVERT (OO)		
		Stratifié Journal	Flintwood	Placage de bois	Stratifié Journal	Flintwood	Placage de bois
20 / 508	32 / 813	1334	2223	2335	1217	2027	2129
20 / 508	48 / 1219	1493	2489	2613	1364	2275	2390
20 / 508	60 / 1524	1788	2979	3129	1478	2463	2584
20 / 508	72 / 1829	1908	3180	3338	1589	2649	2782
24 / 610	32 / 813	1380	2300	2416	1268	2114	2219
24 / 610	48 / 1219	1539	2566	2694	1416	2362	2479
24 / 610	60 / 1524	1834	3057	3209	1530	2549	2676
24 / 610	72 / 1829	1953	3257	3420	1641	2735	2873

Pour obtenir le prix total : additionner le prix de la finition du dessus à celui de la finition du caisson.

Seulement quelques configurations de rangement sont illustrées. La liste complète des prix se trouve dans le logiciel de prise de commandes.

Suite de la grille de prix à la page suivante.

C J F B

Bahut double de hauteur 1,5 avec dessus fini (suite)

DIMENSIONS
PO / MM

PRIX

FINITION DU CAISSON (suite)

STANDARD, DOS FINI (F)

RANGEMENTS DE GAUCHE ET DE DROITE

		UTIL./CLASS. ET OUVERT (BO)			UTIL./CLASS. ET FERMÉ (BC)			UTIL./CLASS. ET UTIL./CLASS. (BB)			FERMÉ ET OUVERT (CO)		
P	La	Stratifié Journal	Flintwood	Placage de bois	Stratifié Journal	Flintwood	Placage de bois	Stratifié Journal	Flintwood	Placage de bois	Stratifié Journal	Flintwood	Placage de bois
20 / 508	32 / 813	1406	2344	2463	1531	2552	2680	1706	2843	2985	1234	2054	2159
20 / 508	48 / 1219	1560	2600	2729	1697	2828	2971	1877	3130	3287	1380	2299	2416
20 / 508	60 / 1524	1676	2796	2936	1913	3188	3349	2014	3356	3525	1576	2629	2760
20 / 508	72 / 1829	1805	3006	3158	2049	3414	3586	2166	3609	3792	1688	2811	2955
24 / 610	32 / 813	1453	2422	2543	1576	2629	2760	1749	2919	3064	1279	2131	2240
24 / 610	48 / 1219	1607	2676	2810	1743	2906	3052	1923	3206	3366	1424	2375	2494
24 / 610	60 / 1524	1724	2873	3016	1959	3264	3428	2060	3432	3604	1622	2703	2840
24 / 610	72 / 1829	1849	3082	3236	2096	3492	3664	2212	3684	3869	1734	2887	3032

FERMÉ ET FERMÉ (CC)

P	La	Stratifié Journal	Flintwood	Placage de bois
20 / 508	32 / 813	1358	2263	2376
20 / 508	48 / 1219	1516	2528	2656
20 / 508	60 / 1524	1812	3019	3170
20 / 508	72 / 1829	1933	3220	3383
24 / 610	32 / 813	1405	2340	2456
24 / 610	48 / 1219	1565	2605	2736
24 / 610	60 / 1524	1858	3096	3251
24 / 610	72 / 1829	1978	3297	3463

OUVERT ET OUVERT (OO)

P	La	Stratifié Journal	Flintwood	Placage de bois
20 / 508	32 / 813	1244	2072	2175
20 / 508	48 / 1219	1392	2319	2436
20 / 508	60 / 1524	1505	2508	2632
20 / 508	72 / 1829	1617	2696	2830
24 / 610	32 / 813	1295	2159	2268
24 / 610	48 / 1219	1443	2405	2525
24 / 610	60 / 1524	1557	2595	2723
24 / 610	72 / 1829	1668	2781	2921

STANDARD, DOS AVEC PANNEAU D'ACCÈS (A)

RANGEMENTS DE GAUCHE ET DE DROITE

		UTIL./CLASS. ET OUVERT (BO)			UTIL./CLASS. ET FERMÉ (BC)			FERMÉ ET OUVERT (CO)			FERMÉ ET FERMÉ (CC)		
P	La	Stratifié Journal	Flintwood	Placage de bois	Stratifié Journal	Flintwood	Placage de bois	Stratifié Journal	Flintwood	Placage de bois	Stratifié Journal	Flintwood	Placage de bois
20 / 508	32 / 813	1424	2376	2495	1550	2583	2716	1253	2087	2191	1377	2293	2408
20 / 508	48 / 1219	1629	2714	2849	1766	2943	3090	1448	2413	2533	1586	2641	2775
20 / 508	60 / 1524	1781	2968	3116	2016	3359	3530	1680	2800	2939	1916	3192	3354
20 / 508	72 / 1829	1943	3238	3401	2188	3646	3829	1826	3045	3198	2071	3452	3625
24 / 610	32 / 813	1471	2452	2575	1596	2660	2794	1297	2163	2272	1422	2370	2491
24 / 610	48 / 1219	1672	2787	2928	1812	3019	3170	1493	2489	2613	1631	2719	2854
24 / 610	60 / 1524	1826	3045	3198	2064	3437	3609	1725	2876	3022	1962	3269	3432
24 / 610	72 / 1829	1989	3315	3481	2232	3722	3909	1872	3120	3277	2117	3530	3706

OUVERT ET OUVERT (OO)

P	La	Stratifié Journal	Flintwood	Placage de bois
20 / 508	32 / 813	1128	1878	1974
20 / 508	48 / 1219	1308	2182	2290
20 / 508	60 / 1524	1444	2407	2528
20 / 508	72 / 1829	1581	2634	2768
24 / 610	32 / 813	1173	1955	2053
24 / 610	48 / 1219	1355	2256	2370
24 / 610	60 / 1524	1491	2484	2609
24 / 610	72 / 1829	1626	2712	2848

Pour obtenir le prix total : additionner le prix de la finition du dessus à celui de la finition du caisson.

Seulement quelques configurations de rangement sont illustrées. La liste complète des prix se trouve dans le logiciel de prise de commandes.

Suite de la grille de prix à la page suivante.

Bahut double de hauteur 1,5 avec dessus fini (suite)

**DIMENSIONS
PO / MM**

P	La
20 / 508	32 / 813
20 / 508	48 / 1219
20 / 508	60 / 1524
20 / 508	72 / 1829

PRIX

FINITION DU CAISSON (suite)

SURÉLEVÉ, MURAL (W)

RANGEMENTS DE GAUCHE ET DE DROITE

FERMÉ ET OUVERT (CO)			FERMÉ ET FERMÉ (CC)			OUVERT ET OUVERT (OO)		
Stratifié Journal	Flintwood	Placage de bois	Stratifié Journal	Flintwood	Placage de bois	Stratifié Journal	Flintwood	Placage de bois
1247	2080	2187	1373	2290	2405	1261	2101	2210
1382	2303	2419	1518	2531	2659	1393	2322	2438
1567	2610	2743	1801	3003	3153	1493	2489	2613
1666	2776	2915	1909	3183	3345	1593	2655	2787

SURÉLEVÉ, MURAL, DOS AVEC PANNEAU D'ACCÈS (M)

RANGEMENTS DE GAUCHE ET DE DROITE

FERMÉ ET OUVERT (CO)			FERMÉ ET FERMÉ (CC)			OUVERT ET OUVERT (OO)		
Stratifié Journal	Flintwood	Placage de bois	Stratifié Journal	Flintwood	Placage de bois	Stratifié Journal	Flintwood	Placage de bois
1290	2151	2256	1414	2358	2477	1307	2180	2288
1503	2506	2630	1640	2734	2873	1530	2550	2677
1748	2915	3060	1984	3306	3473	1697	2828	2971
1908	3180	3338	2154	3589	3769	1865	3109	3265

SURÉLEVÉ PAR LA BASE, DOS NON FINI (U)

RANGEMENTS DE GAUCHE ET DE DROITE

UTIL./CLASS. ET OUVERT (BO)			UTIL./CLASS. ET FERMÉ (BC)			UTIL./CLASS. ET UTIL./CLASS. (BB)			FERMÉ ET OUVERT (CO)		
Stratifié Journal	Flintwood	Placage de bois	Stratifié Journal	Flintwood	Placage de bois	Stratifié Journal	Flintwood	Placage de bois	Stratifié Journal	Flintwood	Placage de bois
1467	2446	2569	1592	2654	2786	1766	2943	3090	1293	2156	2264
1625	2707	2845	1764	2939	3087	1943	3239	3401	1443	2406	2526
1747	2912	3058	1984	3305	3471	2083	3473	3646	1647	2746	2881
1880	3134	3294	2126	3544	3720	2243	3739	3927	1764	2942	3089
1515	2525	2654	1640	2734	2873	1814	3023	3176	1343	2240	2349
1673	2790	2928	1813	3021	3171	1992	3321	3486	1493	2489	2613
1796	2994	3145	2030	3385	3557	2131	3554	3733	1695	2825	2966
1928	3216	3379	2174	3625	3807	2291	3819	4010	1814	3023	3175

FERMÉ ET FERMÉ (CC)

OUVERT ET OUVERT (OO)

Stratifié Journal	Flintwood	Placage de bois	Stratifié Journal	Flintwood	Placage de bois
1419	2365	2482	1312	2187	2297
1583	2639	2771	1465	2443	2566
1883	3135	3294	1583	2639	2771
2010	3351	3517	1705	2841	2984
1467	2446	2569	1365	2276	2392
1631	2719	2855	1521	2535	2660
1931	3217	3380	1638	2729	2868
2060	3432	3603	1759	2931	3079

Pour obtenir le prix total : additionner le prix de la finition du dessus à celui de la finition du caisson.

Seulement quelques configurations de rangement sont illustrées. La liste complète des prix se trouve dans le logiciel de prise de commandes.

Suite de la grille de prix à la page suivante.

C J F B

Bahut double de hauteur 1,5 avec dessus fini (suite)

DIMENSIONS
PO / MM

P	La
20 / 508	32 / 813
20 / 508	48 / 1219
20 / 508	60 / 1524
20 / 508	72 / 1829
24 / 610	32 / 813
24 / 610	48 / 1219
24 / 610	60 / 1524
24 / 610	72 / 1829

20 / 508	32 / 813
20 / 508	48 / 1219
20 / 508	60 / 1524
20 / 508	72 / 1829
24 / 610	32 / 813
24 / 610	48 / 1219
24 / 610	60 / 1524
24 / 610	72 / 1829

20 / 508	32 / 813
20 / 508	48 / 1219
20 / 508	60 / 1524
20 / 508	72 / 1829
24 / 610	32 / 813
24 / 610	48 / 1219
24 / 610	60 / 1524
24 / 610	72 / 1829

20 / 508	32 / 813
20 / 508	48 / 1219
20 / 508	60 / 1524
20 / 508	72 / 1829
24 / 610	32 / 813
24 / 610	48 / 1219
24 / 610	60 / 1524
24 / 610	72 / 1829

PRIX

FINITION DU CAISSON (suite)

SURÉLEVÉ PAR LA BASE, DOS FINI (B)

RANGEMENTS DE GAUCHE ET DE DROITE

UTIL./CLASS. ET OUVERT (BO)			UTIL./CLASS. ET FERMÉ (BC)			UTIL./CLASS. ET UTIL./CLASS. (BB)			FERMÉ ET OUVERT (CO)		
Stratifié Journal	Flintwood	Placage de bois	Stratifié Journal	Flintwood	Placage de bois	Stratifié Journal	Flintwood	Placage de bois	Stratifié Journal	Flintwood	Placage de bois
1492	2486	2610	1617	2694	2828	1790	2984	3133	1318	2197	2306
1648	2748	2886	1788	2979	3129	1967	3279	3445	1469	2449	2572
1772	2953	3101	2008	3345	3511	2109	3512	3689	1670	2785	2926
1906	3176	3334	2152	3586	3764	2268	3778	3968	1789	2981	3131
1540	2568	2697	1663	2775	2913	1839	3064	3217	1366	2277	2393
1697	2830	2972	1836	3060	3212	2016	3359	3530	1516	2528	2656
1820	3033	3185	2054	3425	3597	2155	3593	3773	1719	2866	3009
1953	3257	3420	2198	3663	3850	2317	3859	4053	1837	3061	3214

FERMÉ ET FERMÉ (CC)

Stratifié Journal	Flintwood	Placage de bois
1442	2404	2524
1607	2677	2811
1906	3177	3335
2036	3390	3560
1492	2486	2609
1656	2758	2898
1953	3257	3420
2083	3472	3646

OUVERT ET OUVERT (OO)

Stratifié Journal	Flintwood	Placage de bois
1194	1989	2089
1332	2218	2329
1435	2393	2514
1543	2573	2702
1241	2069	2174
1380	2299	2416
1485	2475	2598
1593	2655	2786

SURÉLEVÉ PAR LA BASE, DOS AVEC PANNEAU D'ACCÈS (E)

RANGEMENTS DE GAUCHE ET DE DROITE

UTIL./CLASS. ET OUVERT (BO)			UTIL./CLASS. ET FERMÉ (BC)			FERMÉ ET OUVERT (CO)			FERMÉ ET FERMÉ (CC)		
Stratifié Journal	Flintwood	Placage de bois	Stratifié Journal	Flintwood	Placage de bois	Stratifié Journal	Flintwood	Placage de bois	Stratifié Journal	Flintwood	Placage de bois
1510	2516	2642	1636	2724	2861	1336	2227	2340	1462	2436	2557
1717	2862	3004	1856	3093	3248	1537	2560	2690	1675	2791	2932
1875	3124	3280	2110	3516	3692	1775	2957	3104	2010	3350	3516
2044	3408	3577	2289	3816	4007	1927	3212	3376	2173	3623	3802
1559	2598	2727	1684	2806	2946	1385	2310	2426	1510	2516	2642
1766	2943	3090	1904	3174	3332	1586	2641	2775	1724	2873	3016
1923	3206	3365	2159	3597	3778	1821	3038	3189	2058	3429	3602
2094	3487	3663	2339	3896	4091	1977	3294	3458	2221	3704	3888

OUVERT ET OUVERT (OO)

Stratifié Journal	Flintwood	Placage de bois
1361	2268	2379
1568	2613	2746
1726	2877	3023
1888	3147	3304
1414	2357	2475
1622	2703	2840
1781	2968	3116
1942	3236	3398

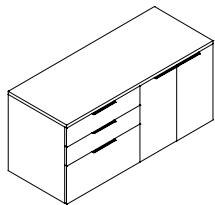
Pour obtenir le prix total : additionner le prix de la finition du dessus à celui de la finition du caisson.
Seulement quelques configurations de rangement sont illustrées. La liste complète des prix se trouve dans le logiciel de prise de commandes.

Passe-fils : ajouter 30
Découpe : ajouter 57

Module d'alimentation noir : ajouter 208 Serrure : ajouter 71 chacune
Encoche : ajouter 13

C J F C

Bahut double de hauteur 2 avec dessus fini



ÉLÉMENTS COMPRIS

Un bahut avec dos (selon les spécifications), dessus pour bahut (selon les spécifications), base pour bahut (le cas échéant), porte(s) à charnières (le cas échéant), utilitaire/utilitaire/classseur ou classeur/classseur (le cas échéant), poignées (selon les spécifications), passe-fils, découpe ou module d'alimentation (le cas échéant), et serrures et clés (le cas échéant).

REMARQUES

Dessus compris.

Les rangements fermés et ouverts ont une tablette réglable en hauteur.

Les bahuts de 32 po et 48 po de largeur ont des portes simples; toutes les portes ont une poignée à gauche et s'ouvrent vers la droite.

Les bahuts de 60 po et 72 po de largeur ont des portes doubles.

Le dos avec panneau d'accès ne peut être installé que sur des rangements fermés ou ouverts.

L'option d'alimentation sélectionnée sera située au centre du rangement de gauche ou de droite, selon le cas.

Pour connaître le fil du bois, consulter la section appropriée du *Guide des applications*.

OPTIONS

Style du dos et de la base	Rangement de gauche	Rangement de droite	Profondeur	Largeur	Finition du dessus
S Base standard (pattes de nivellement), dos non fini	B Util./util./class.	B Util./util./class.	20, 24	32, 48, 60, 72	Flintwood
F Base standard (pattes de nivellement), dos fini	F Class./class.	F Class./class.			Placage de bois
A Base standard (pattes de nivellement), dos avec panneau d'accès	C Fermé O Ouvert	C Fermé O Ouvert			Stratifié Journal

COMMANDE TYPE

CJFC S	B	F	20	48	FX
---------------	----------	----------	-----------	-----------	-----------

OPTIONS (SUITE)

Finition du caisson	Option d'alimentation	Style des poignées	Finition des poignées et du passe-fils	Serrures
Flintwood	N Aucune	R Rectangulaire	7 Platinum	N Sans serrures
Placage de bois	G Passe-fils à gauche	J Journal	V Very White	K Passe-partout
Stratifié Journal	I Passe-fils à droite		E Ebony	R Au hasard
	J Découpe à gauche		X Anthracite	
	L Découpe à droite			
	P Mod. d'alim. à gauche, noir			
	T Mod. d'alim. à droite, noir			
	V Encoche à gauche			
	W Encoche à droite			

COMMANDE TYPE (SUITE)

FX	N	J	V	K
-----------	----------	----------	----------	----------

Consulter la grille de prix à la page suivante.

C J F C

Bahut double de hauteur 2 avec dessus fini (suite)

DIMENSIONS
PO / MM

P	La
20 / 508	32 / 813
20 / 508	48 / 1219
20 / 508	60 / 1524
20 / 508	72 / 1829
24 / 610	32 / 813
24 / 610	48 / 1219
24 / 610	60 / 1524
24 / 610	72 / 1829

PRIX

FINITION DU DESSUS		
Stratifié Journal	Flintwood	Placage de bois
238	530	558
299	665	701
347	767	806
391	870	914
246	551	580
307	684	720
354	788	827
403	890	936

FINITION DU CAISSON
STANDARD, DOS NON FINI (S)

RANGEMENTS DE GAUCHE ET DE DROITE

P	La	UTIL./UTIL./CLASS. ET OUVERT (BO)			UTIL./UTIL./CLASS. ET FERMÉ (BC)			UTIL./UTIL./CLASS. ET CLASS./CLASS. (BF)			UTIL./UTIL./CLASS. ET UTIL./UTIL./CLASS. (BB)		
		Stratifié Journal	Flintwood	Placage de bois	Stratifié Journal	Flintwood	Placage de bois	Stratifié Journal	Flintwood	Placage de bois	Stratifié Journal	Flintwood	Placage de bois
20 / 508	32 / 813	1725	2876	3021	1872	3120	3277	2104	3509	3685	2175	3626	3808
20 / 508	48 / 1219	1906	3177	3336	2074	3458	3632	2320	3867	4062	2390	3981	4182
20 / 508	60 / 1524	2053	3424	3596	2333	3887	4083	2489	4148	4356	2565	4272	4486
20 / 508	72 / 1829	2230	3715	3906	2523	4206	4415	2690	4482	4708	2796	4657	4891
24 / 610	32 / 813	1788	2979	3129	1935	3226	3386	2169	3616	3796	2240	3733	3917
24 / 610	48 / 1219	1975	3292	3456	2143	3573	3751	2390	3981	4182	2457	4095	4302
24 / 610	60 / 1524	2126	3544	3720	2405	4008	4208	2560	4268	4482	2638	4393	4614
24 / 610	72 / 1829	2306	3844	4038	2600	4333	4550	2767	4612	4842	2871	4788	5027

P	La	CLASS./CLASS. ET OUVERT (FO)			CLASS./CLASS. ET FERMÉ (FC)			CLASS./CLASS. ET CLASS./CLASS. (FF)			FERMÉ ET OUVERT (CO)		
		Stratifié Journal	Flintwood	Placage de bois	Stratifié Journal	Flintwood	Placage de bois	Stratifié Journal	Flintwood	Placage de bois	Stratifié Journal	Flintwood	Placage de bois
20 / 508	32 / 813	1656	2758	2898	1801	3003	3155	2038	3395	3564	1421	2369	2487
20 / 508	48 / 1219	1839	3064	3217	2009	3347	3514	2252	3754	3944	1593	2655	2787
20 / 508	60 / 1524	1979	3299	3466	2257	3763	3951	2415	4024	4224	1821	3038	3189
20 / 508	72 / 1829	2125	3540	3718	2419	4031	4233	2583	4307	4524	1959	3264	3428
24 / 610	32 / 813	1718	2863	3006	1865	3109	3264	2100	3500	3675	1484	2474	2597
24 / 610	48 / 1219	1906	3177	3336	2074	3458	3632	2320	3867	4062	1660	2768	2906
24 / 610	60 / 1524	2051	3420	3591	2330	3884	4079	2487	4145	4351	1894	3158	3316
24 / 610	72 / 1829	2201	3668	3854	2495	4157	4365	2660	4436	4656	2036	3390	3561

P	La	FERMÉ ET FERMÉ (CC)			OUVERT ET OUVERT (OO)		
		Stratifié Journal	Flintwood	Placage de bois	Stratifié Journal	Flintwood	Placage de bois
20 / 508	32 / 813	1568	2613	2746	1373	2290	2405
20 / 508	48 / 1219	1763	2936	3086	1536	2559	2689
20 / 508	60 / 1524	2101	3502	3677	1667	2777	2916
20 / 508	72 / 1829	2250	3751	3939	1796	2994	3145
24 / 610	32 / 813	1631	2719	2854	1442	2402	2523
24 / 610	48 / 1219	1832	3051	3204	1610	2683	2816
24 / 610	60 / 1524	2173	3623	3802	1743	2906	3052
24 / 610	72 / 1829	2329	3881	4072	1878	3132	3290

Pour obtenir le prix total : additionner le prix de la finition du dessus à celui de la finition du caisson.

Seulement quelques configurations de rangement sont illustrées. La liste complète des prix se trouve dans le logiciel de prise de commandes.

Suite de la grille de prix à la page suivante.

C J F C

Bahut double de hauteur 2 avec dessus fini (suite)

DIMENSIONS
PO / MM

PRIX

FINITION DU CAISSON (suite)

STANDARD, DOS FINI (F)

RANGEMENTS DE GAUCHE ET DE DROITE

UTIL./UTIL./CLASS. ET OUVERT (BO)		UTIL./UTIL./CLASS. ET FERMÉ (BC)			UTIL./UTIL./CLASS. ET CLASS./CLASS. (BF)			UTIL./UTIL./CLASS. ET UTIL./UTIL./CLASS. (BB)					
Stratifié Journal	Flintwood	Placage de bois	Stratifié Journal	Flintwood	Placage de bois	Stratifié Journal	Flintwood	Placage de bois	Stratifié Journal	Flintwood	Placage de bois		
20 / 508	32 / 813	1759	2931	3079	1906	3177	3335	2140	3566	3744	2211	3683	3866
20 / 508	48 / 1219	1938	3233	3395	2109	3514	3690	2354	3922	4121	2422	4037	4240
20 / 508	60 / 1524	2087	3479	3653	2366	3943	4141	2522	4205	4415	2597	4329	4547
20 / 508	72 / 1829	2263	3773	3960	2555	4262	4474	2723	4538	4766	2828	4713	4949
24 / 610	32 / 813	1820	3033	3187	1967	3279	3445	2202	3671	3855	2272	3787	3976
24 / 610	48 / 1219	2009	3349	3514	2175	3627	3809	2422	4037	4240	2492	4153	4358
24 / 610	60 / 1524	2160	3601	3780	2438	4063	4266	2596	4324	4541	2670	4449	4674
24 / 610	72 / 1829	2341	3901	4095	2632	4388	4611	2800	4667	4900	2905	4842	5084
CLASS./CLASS. ET OUVERT (FO)			CLASS./CLASS. ET FERMÉ (FC)			CLASS./CLASS. ET CLASS./CLASS. (FF)			FERMÉ ET OUVERT (CO)				
Stratifié Journal	Flintwood	Placage de bois	Stratifié Journal	Flintwood	Placage de bois	Stratifié Journal	Flintwood	Placage de bois	Stratifié Journal	Flintwood	Placage de bois		
20 / 508	32 / 813	1689	2815	2956	1836	3060	3212	2071	3450	3623	1455	2424	2545
20 / 508	48 / 1219	1872	3120	3276	2042	3401	3573	2288	3811	4003	1626	2711	2847
20 / 508	60 / 1524	2013	3355	3524	2291	3819	4009	2448	4081	4284	1856	3094	3248
20 / 508	72 / 1829	2159	3597	3777	2285	3807	3999	2451	4086	4291	1992	3321	3486
24 / 610	32 / 813	1749	2919	3064	1898	3163	3323	2133	3555	3733	1516	2526	2655
24 / 610	48 / 1219	1938	3233	3395	2109	3514	3690	2354	3922	4121	1695	2825	2966
24 / 610	60 / 1524	2085	3475	3649	2364	3939	4135	2521	4200	4411	1928	3214	3376
24 / 610	72 / 1829	2234	3724	3913	2528	4213	4423	2694	4490	4714	2068	3446	3619
FERMÉ ET FERMÉ (CC)			OUVERT ET OUVERT (OO)										
Stratifié Journal	Flintwood	Placage de bois	Stratifié Journal	Flintwood	Placage de bois								
20 / 508	32 / 813	1601	2670	2805	1411	2349	2467						
20 / 508	48 / 1219	1796	2993	3144	1571	2619	2750						
20 / 508	60 / 1524	2134	3558	3736	1701	2836	2979						
20 / 508	72 / 1829	2285	3807	3999	1833	3053	3206						
24 / 610	32 / 813	1663	2775	2913	1478	2463	2584						
24 / 610	48 / 1219	1864	3105	3263	1646	2743	2880						
24 / 610	60 / 1524	2205	3678	3862	1779	2966	3116						
24 / 610	72 / 1829	2362	3936	4133	1916	3192	3354						

Pour obtenir le prix total : additionner le prix de la finition du dessus à celui de la finition du caisson.

Seulement quelques configurations de rangement sont illustrées. La liste complète des prix se trouve dans le logiciel de prise de commandes.

Suite de la grille de prix à la page suivante.

C J F C

Bahut double de hauteur 2 avec dessus fini (suite)

**DIMENSIONS
PO / MM**

PRIX

DIMENSIONS PO / MM		FINITION DU CAISSON (suite)																
		STANDARD, DOS AVEC PANNEAU D'ACCÈS (A)																
P		La		RANGEMENTS DE GAUCHE ET DE DROITE			UTIL./UTIL./CLASS. ET OUVERT (BO)			UTIL./UTIL./CLASS. ET FERMÉ (BC)			CLASS./CLASS. ET OUVERT (FO)			CLASS./CLASS. ET FERMÉ (FC)		
				Stratifié Journal	Flintwood	Placage de bois	Stratifié Journal	Flintwood	Placage de bois	Stratifié Journal	Flintwood	Placage de bois	Stratifié Journal	Flintwood	Placage de bois			
20 / 508	32 / 813	1772	2955	3102	1920	3199	3359	1702	2837	2980	1849	3082	3236					
20 / 508	48 / 1219	2014	3356	3526	2184	3637	3822	1946	3245	3407	2115	3526	3703					
20 / 508	60 / 1524	2198	3663	3850	2478	4128	4335	2125	3540	3715	2401	4003	4204					
20 / 508	72 / 1829	2413	4018	4219	2703	4507	4734	2306	3844	4037	2600	4331	4550					
24 / 610	32 / 813	1835	3058	3210	1982	3304	3471	1764	2942	3089	1913	3187	3347					
24 / 610	48 / 1219	2082	3471	3645	2250	3751	3939	2014	3356	3526	2184	3637	3822					
24 / 610	60 / 1524	2271	3784	3976	2550	4248	4464	2196	3660	3844	2475	4123	4330					
24 / 610	72 / 1829	2489	4147	4356	2781	4637	4865	2381	3972	4171	2676	4460	4683					
P		La		FERMÉ ET OUVERT (CO)			FERMÉ ET FERMÉ (CC)			OUVERT ET OUVERT (OO)								
				Stratifié Journal	Flintwood	Placage de bois	Stratifié Journal	Flintwood	Placage de bois	Stratifié Journal	Flintwood	Placage de bois						
20 / 508	32 / 813	1469	2449	2571	1616	2692	2827	1424	2375	2494								
20 / 508	48 / 1219	1701	2835	2978	1869	3116	3271	1651	2752	2892								
20 / 508	60 / 1524	1966	3278	3443	2246	3741	3929	1821	3037	3188								
20 / 508	72 / 1829	2140	3566	3744	2433	4055	4258	1992	3321	3486								
24 / 610	32 / 813	1531	2551	2678	1677	2797	2936	1492	2487	2612								
24 / 610	48 / 1219	1768	2949	3096	1937	3229	3390	1725	2876	3021								
24 / 610	60 / 1524	2039	3399	3572	2318	3862	4057	1899	3168	3326								
24 / 610	72 / 1829	2217	3693	3881	2509	4182	4392	2074	3457	3631								

Pour obtenir le prix total : additionner le prix de la finition du dessus à celui de la finition du caisson.

Seulement quelques configurations de rangement sont illustrées. La liste complète des prix se trouve dans le logiciel de prise de commandes.

Passer-fils : ajouter 30

Découpe : ajouter 57

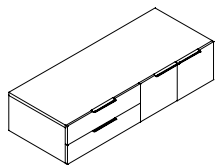
Module d'alimentation noir : ajouter 208

Encoche : ajouter 13

Serrure : ajouter 71 chacune

C J F X

Bahut double de hauteur 1 avec dessus intégré



ÉLÉMENTS COMPRIS

Un bahut avec dos (selon les spécifications), dessus pour bahut (selon les spécifications), base pour bahut (le cas échéant), porte(s) à charnières (le cas échéant), utilitaire/utilitaire ou classeur (le cas échéant), poignées (selon les spécifications), passe-fils, découpe ou module d'alimentation (le cas échéant), et serrures et clés (le cas échéant); tasseau et quincaillerie compris avec le rangement mural (le cas échéant).

REMARQUES

Dessus et base compris.

Les bahuts de 32 po et 48 po de largeur ont des portes simples; toutes les portes ont une poignée à gauche et s'ouvrent vers la droite.

Les bahuts de 60 po et 72 po de largeur ont des portes doubles.

Seuls les bahuts de 20 po de profondeur peuvent être muraux.

Le dos avec panneau d'accès ne peut être installé que sur des rangements fermés ou ouverts.

L'option d'alimentation sélectionnée sera située au centre du rangement de gauche ou de droite, selon le cas.

Pour connaître le fil du bois, consulter la section appropriée du *Guide des applications*.

OPTIONS

Style du dos et de la base	Rangement de gauche	Rangement de droite	Profondeur	Largeur
S Base standard (pattes de nivellement), dos non fini	B Utilitaire/utilitaire	B Utilitaire/utilitaire	20, 24	32, 48, 60, 72
F Base standard (pattes de nivellement), dos fini	F Classeur	F Classeur		
A Base standard (pattes de nivellement), dos avec panneau d'accès	C Fermé	C Fermé		
W Surélevé, mural	O Ouvert	O Ouvert		
M Surélevé, mural, dos avec panneau d'accès				
U Surélevé par la base, dos non fini				
B Surélevé par la base, dos fini				
E Surélevé par la base, dos avec panneau d'accès				

COMMANDE TYPE

CJFX U	B	F	20	48
---------------	----------	----------	-----------	-----------

OPTIONS (SUITE)

Finition du caisson	Option d'alimentation	Finition de la base (uniquement pour les styles de dos et de base U, B et E)	Style des poignées	Finition des poignées et du passe-fils	Serrures
Flintwood	N Aucune	7 Platinum	R Rectangulaire	7 Platinum	N Sans serrures
Placage de bois	G Passe-fils à gauche	V Very White	J Journal	V Very White	K Passe-partout
Stratifié Journal	I Passe-fils à droite	E Ebony		E Ebony	R Au hasard
	J Découpe à gauche	X Anthracite		X Anthracite	
	L Découpe à droite				
	P Mod. d'ali. à gauche, noir				
	T Mod. d'ali. à droite, noir				
	V Encoche à gauche				
	W Encoche à droite				

COMMANDE TYPE (SUITE)

FX	N	L	J	V	K
-----------	----------	----------	----------	----------	----------

Consulter la grille de prix à la page suivante.

C J F X

Bahut double de hauteur 1 avec dessus intégré (suite)

**DIMENSIONS
PO / MM**

PRIX

DIMENSIONS		FINITION DU CAISSON											
PO / MM		STANDARD, DOS NON FINI (S)											
		RANGEMENTS DE GAUCHE ET DE DROITE											
		UTIL./UTIL. ET OUVERT (BO)			UTIL./UTIL. ET FERMÉ (BC)			UTIL./UTIL. ET CLASS. (BF)			UTIL./UTIL. ET UTIL./UTIL. (BB)		
P	La	Stratifié Journal	Flintwood	Placage de bois	Stratifié Journal	Flintwood	Placage de bois	Stratifié Journal	Flintwood	Placage de bois	Stratifié Journal	Flintwood	Placage de bois
20 / 508	32 / 813	1442	2404	2523	1576	2627	2758	1656	2760	2899	1781	2968	3116
20 / 508	48 / 1219	1574	2625	2756	1720	2868	3010	1805	3006	3158	1931	3217	3380
20 / 508	60 / 1524	1676	2794	2935	1928	3214	3378	1919	3198	3357	2045	3409	3580
20 / 508	72 / 1829	1785	2974	3123	2045	3409	3577	2045	3409	3577	2172	3620	3802
24 / 610	32 / 813	1486	2478	2602	1619	2699	2835	1699	2834	2975	1825	3042	3193
24 / 610	48 / 1219	1618	2698	2834	1764	2939	3088	1847	3080	3234	1975	3291	3454
24 / 610	60 / 1524	1720	2869	3011	1974	3290	3453	1963	3270	3435	2089	3482	3656
24 / 610	72 / 1829	1828	3046	3199	2089	3481	3655	2089	3481	3655	2217	3692	3879
		CLASS. ET OUVERT (FO)			CLASS. ET FERMÉ (FC)			CLASS. ET CLASS. (FF)			FERMÉ ET OUVERT (CO)		
P	La	Stratifié Journal	Flintwood	Placage de bois	Stratifié Journal	Flintwood	Placage de bois	Stratifié Journal	Flintwood	Placage de bois	Stratifié Journal	Flintwood	Placage de bois
20 / 508	32 / 813	1317	2196	2305	1452	2420	2540	1531	2552	2680	1238	2064	2166
20 / 508	48 / 1219	1449	2416	2538	1593	2656	2790	1676	2796	2936	1364	2275	2390
20 / 508	60 / 1524	1550	2582	2714	1801	3003	3153	1791	2985	3134	1560	2601	2729
20 / 508	72 / 1829	1656	2760	2899	1919	3197	3356	1919	3197	3356	1656	2760	2899
24 / 610	32 / 813	1361	2269	2381	1494	2492	2617	1574	2625	2756	1282	2134	2242
24 / 610	48 / 1219	1492	2487	2612	1638	2729	2868	1720	2869	3013	1409	2347	2465
24 / 610	60 / 1524	1593	2656	2790	1846	3076	3232	1835	3059	3211	1604	2673	2808
24 / 610	72 / 1829	1701	2835	2978	1963	3270	3434	1963	3270	3434	1701	2835	2978
		FERMÉ ET FERMÉ (CC)			OUVERT ET OUVERT (OO)								
P	La	Stratifié Journal	Flintwood	Placage de bois	Stratifié Journal	Flintwood	Placage de bois						
20 / 508	32 / 813	1371	2285	2399	1218	2033	2133						
20 / 508	48 / 1219	1510	2516	2642	1347	2247	2362						
20 / 508	60 / 1524	1813	3022	3174	1444	2407	2528						
20 / 508	72 / 1829	1919	3197	3356	1543	2572	2699						
24 / 610	32 / 813	1414	2358	2478	1268	2114	2219						
24 / 610	48 / 1219	1553	2589	2719	1397	2329	2445						
24 / 610	60 / 1524	1856	3094	3249	1493	2491	2613						
24 / 610	72 / 1829	1962	3269	3432	1592	2653	2785						

Seulement quelques configurations de rangement sont illustrées. La liste complète des prix se trouve dans le logiciel de prise de commandes.

Suite de la grille de prix à la page suivante.

C J F X

Bahut double de hauteur 1 avec dessus intégré (suite)

DIMENSIONS
PO / MM

PRIX

P		La		FINITION DU CAISSON (suite)									
				STANDARD, DOS FINI (F)									
RANGEMENTS DE GAUCHE ET DE DROITE													
UTIL./UTIL. ET OUVERT (BO)			UTIL./UTIL. ET FERMÉ (BC)			UTIL./UTIL. ET CLASS. (BF)			UTIL./UTIL. ET UTIL./UTIL. (BB)				
Stratifié	Flintwood	Placage de bois	Stratifié	Flintwood	Placage de bois	Stratifié	Flintwood	Placage de bois	Stratifié	Flintwood	Placage de bois		
Journal			Journal			Journal			Journal				
20 / 508	32 / 813	1463	2437	2560	1597	2661	2794	1676	2794	2935	1801	3003	3153
20 / 508	48 / 1219	1596	2660	2794	1742	2902	3047	1825	3042	3193	1951	3251	3415
20 / 508	60 / 1524	1697	2828	2971	1951	3251	3413	1938	3233	3395	2067	3445	3618
20 / 508	72 / 1829	1805	3008	3159	2067	3443	3616	2067	3443	3617	2192	3655	3838
24 / 610	32 / 813	1508	2513	2638	1640	2734	2873	1720	2869	3011	1846	3075	3229
24 / 610	48 / 1219	1639	2732	2870	1785	2974	3124	1868	3115	3270	1995	3326	3492
24 / 610	60 / 1524	1742	2902	3050	1994	3325	3492	1984	3305	3472	2111	3517	3693
24 / 610	72 / 1829	1849	3082	3236	2110	3515	3691	2110	3515	3691	2239	3729	3915
CLASS. ET OUVERT (FO)			CLASS. ET FERMÉ (FC)			CLASS. ET CLASS. (FF)			FERMÉ ET OUVERT (CO)				
Stratifié	Flintwood	Placage de bois	Stratifié	Flintwood	Placage de bois	Stratifié	Flintwood	Placage de bois	Stratifié	Flintwood	Placage de bois		
Journal			Journal			Journal			Journal				
20 / 508	32 / 813	1337	2230	2343	1472	2453	2575	1551	2588	2718	1260	2097	2202
20 / 508	48 / 1219	1470	2450	2572	1614	2691	2826	1698	2832	2973	1385	2310	2426
20 / 508	60 / 1524	1571	2618	2748	1821	3038	3192	1813	3021	3171	1581	2634	2768
20 / 508	72 / 1829	1676	2796	2936	1938	3232	3393	1938	3232	3393	1676	2796	2936
24 / 610	32 / 813	1383	2304	2420	1516	2526	2655	1596	2660	2794	1303	2170	2279
24 / 610	48 / 1219	1514	2523	2649	1659	2764	2902	1743	2905	3051	1430	2381	2502
24 / 610	60 / 1524	1614	2691	2826	1866	3111	3267	1856	3094	3248	1625	2707	2845
24 / 610	72 / 1829	1720	2869	3013	1984	3305	3471	1984	3305	3471	1720	2869	3013
FERMÉ ET FERMÉ (CC)			OUVERT ET OUVERT (OO)										
Stratifié	Flintwood	Placage de bois	Stratifié	Flintwood	Placage de bois								
Journal			Journal										
20 / 508	32 / 813	1392	2320	2437	1241	2071	2174						
20 / 508	48 / 1219	1531	2551	2678	1371	2285	2399						
20 / 508	60 / 1524	1834	3057	3210	1469	2449	2571						
20 / 508	72 / 1829	1938	3232	3393	1566	2609	2741						
24 / 610	32 / 813	1435	2393	2514	1292	2153	2260						
24 / 610	48 / 1219	1574	2625	2756	1420	2366	2484						
24 / 610	60 / 1524	1877	3130	3287	1516	2526	2655						
24 / 610	72 / 1829	1984	3305	3471	1614	2691	2826						

Seulement quelques configurations de rangement sont illustrées. La liste complète des prix se trouve dans le logiciel de prise de commandes.

Suite de la grille de prix à la page suivante.

Bahut double de hauteur 1 avec dessus intégré (suite)

**DIMENSIONS
PO / MM**

PRIX

DIMENSIONS		FINITION DU CAISSON (suite)											
PO / MM		STANDARD, DOS AVEC PANNEAU D'ACCÈS (A)											
		RANGEMENTS DE GAUCHE ET DE DROITE											
		UTIL./UTIL. ET OUVERT (BO)			UTIL./UTIL. ET FERMÉ (BC)			CLASS. ET OUVERT (FO)			CLASS. ET FERMÉ (FC)		
P	La	Stratifié Journal	Flintwood	Placage de bois	Stratifié Journal	Flintwood	Placage de bois	Stratifié Journal	Flintwood	Placage de bois	Stratifié Journal	Flintwood	Placage de bois
20 / 508	32 / 813	1492	2486	2610	1625	2707	2845	1366	2277	2393	1500	2501	2627
20 / 508	48 / 1219	1685	2808	2950	1832	3051	3204	1559	2598	2728	1705	2840	2982
20 / 508	60 / 1524	1833	3053	3206	2085	3474	3649	1706	2843	2985	1959	3263	3425
20 / 508	72 / 1829	1985	3307	3473	2246	3741	3929	1858	3096	3251	2117	3530	3707
24 / 610	32 / 813	1536	2557	2687	1669	2782	2922	1411	2350	2468	1544	2574	2703
24 / 610	48 / 1219	1730	2881	3028	1875	3124	3279	1603	2671	2806	1747	2913	3059
24 / 610	60 / 1524	1876	3127	3285	2129	3547	3725	1747	2913	3060	2001	3335	3503
24 / 610	72 / 1829	2028	3381	3553	2289	3813	4005	1901	3169	3327	2162	3603	3783
		FERMÉ ET OUVERT (CO)			FERMÉ ET FERMÉ (CC)			OUVERT ET OUVERT (OO)					
20 / 508	32 / 813	1286	2144	2252	1421	2368	2486	1274	2124	2230			
20 / 508	48 / 1219	1474	2457	2581	1619	2699	2835	1470	2450	2572			
20 / 508	60 / 1524	1716	2859	3003	1967	3279	3445	1463	2437	2560			
20 / 508	72 / 1829	1856	3094	3249	2117	3530	3707	1596	2660	2794			
24 / 610	32 / 813	1332	2218	2329	1464	2442	2566	1196	1994	2096			
24 / 610	48 / 1219	1518	2531	2659	1663	2775	2913	1373	2290	2405			
24 / 610	60 / 1524	1760	2932	3080	2013	3354	3522	1508	2513	2638			
24 / 610	72 / 1829	1901	3169	3327	2162	3603	3783	1640	2734	2871			
		SURÉLEVÉ, MURAL (W)											
		RANGEMENTS DE GAUCHE ET DE DROITE											
		FERMÉ ET OUVERT (CO)			FERMÉ ET FERMÉ (CC)			OUVERT ET OUVERT (OO)					
P	La	Stratifié Journal	Flintwood	Placage de bois	Stratifié Journal	Flintwood	Placage de bois	Stratifié Journal	Flintwood	Placage de bois			
20 / 508	32 / 813	1306	2175	2285	1440	2398	2520	1293	2156	2264			
20 / 508	48 / 1219	1409	2347	2464	1553	2589	2719	1395	2328	2445			
20 / 508	60 / 1524	1586	2641	2775	1837	3061	3214	1472	2453	2575			
20 / 508	72 / 1829	1662	2771	2910	1922	3205	3364	1547	2580	2711			
		SURÉLEVÉ, MURAL, DOS AVEC PANNEAU D'ACCÈS (M)											
		RANGEMENTS DE GAUCHE ET DE DROITE											
		FERMÉ ET OUVERT (CO)			FERMÉ ET FERMÉ (CC)			OUVERT ET OUVERT (OO)					
20 / 508	32 / 813	1326	2211	2320	1460	2433	2553	1317	2194	2305			
20 / 508	48 / 1219	1532	2553	2683	1677	2797	2936	1534	2555	2685			
20 / 508	60 / 1524	1788	2979	3129	2039	3399	3572	1696	2827	2970			
20 / 508	72 / 1829	1943	3238	3401	2203	3675	3858	1859	3098	3254			

Seulement quelques configurations de rangement sont illustrées. La liste complète des prix se trouve dans le logiciel de prise de commandes.

Suite de la grille de prix à la page suivante.

C J F X

Bahut double de hauteur 1 avec dessus intégré (suite)

DIMENSIONS
PO / MM

PRIX

			FINITION DU CAISSON (suite)											
			SURÉLEVÉ PAR LA BASE, DOS NON FINI (U)											
			RANGEMENTS DE GAUCHE ET DE DROITE											
			UTIL./UTIL. ET OUVERT (BO)			UTIL./UTIL. ET FERMÉ (BC)			UTIL./UTIL. ET CLASS. (BF)			UTIL./UTIL. ET UTIL./UTIL. (BB)		
			Stratifié Journal	Flintwood	Placage de bois	Stratifié Journal	Flintwood	Placage de bois	Stratifié Journal	Flintwood	Placage de bois	Stratifié Journal	Flintwood	Placage de bois
20 / 508	32 / 813		1540	2568	2697	1673	2790	2928	1755	2924	3071	1878	3131	3290
20 / 508	48 / 1219		1680	2798	2937	1821	3038	3192	1908	3180	3337	2036	3390	3560
20 / 508	60 / 1524		1785	2975	3124	2039	3398	3566	2027	3380	3547	2155	3591	3771
20 / 508	72 / 1829		1901	3170	3329	2162	3604	3784	2162	3604	3784	2290	3818	4008
24 / 610	32 / 813		1587	2644	2778	1720	2869	3011	1800	3001	3152	1926	3210	3371
24 / 610	48 / 1219		1725	2876	3022	1871	3118	3275	1955	3258	3422	2080	3468	3642
24 / 610	60 / 1524		1834	3054	3207	2085	3475	3649	2074	3457	3631	2201	3668	3854
24 / 610	72 / 1829		1949	3248	3410	2211	3683	3866	2211	3683	3866	2337	3893	4090
			CLASS. ET OUVERT (FO)			CLASS. ET FERMÉ (FC)			CLASS. ET CLASS. (FF)			FERMÉ ET OUVERT (CO)		
			Stratifié Journal	Flintwood	Placage de bois	Stratifié Journal	Flintwood	Placage de bois	Stratifié Journal	Flintwood	Placage de bois	Stratifié Journal	Flintwood	Placage de bois
20 / 508	32 / 813		1414	2358	2478	1549	2581	2712	1630	2716	2851	1335	2225	2337
20 / 508	48 / 1219		1551	2588	2718	1697	2828	2971	1781	2970	3118	1469	2449	2571
20 / 508	60 / 1524		1659	2764	2902	1909	3183	3345	1899	3168	3326	1669	2782	2922
20 / 508	72 / 1829		1775	2957	3104	2036	3391	3562	2036	3391	3562	1775	2957	3104
24 / 610	32 / 813		1463	2437	2559	1596	2660	2794	1676	2794	2934	1383	2304	2420
24 / 610	48 / 1219		1600	2667	2800	1745	2907	3053	1829	3047	3200	1515	2525	2654
24 / 610	60 / 1524		1706	2843	2985	1959	3263	3427	1948	3246	3409	1717	2861	3003
24 / 610	72 / 1829		1820	3035	3188	2082	3471	3645	2083	3472	3646	1820	3035	3188
			FERMÉ ET FERMÉ (CC)			OUVERT ET OUVERT (OO)								
			Stratifié Journal	Flintwood	Placage de bois	Stratifié Journal	Flintwood	Placage de bois						
20 / 508	32 / 813		1469	2449	2572	1327	2213	2325						
20 / 508	48 / 1219		1612	2689	2825	1463	2437	2560						
20 / 508	60 / 1524		1922	3204	3364	1566	2609	2741						
20 / 508	72 / 1829		2036	3391	3562	1672	2786	2927						
24 / 610	32 / 813		1516	2526	2655	1380	2299	2416						
24 / 610	48 / 1219		1660	2768	2906	1514	2523	2652						
24 / 610	60 / 1524		1967	3280	3446	1618	2697	2832						
24 / 610	72 / 1829		2082	3471	3645	1725	2874	3019						

Seulement quelques configurations de rangement sont illustrées. La liste complète des prix se trouve dans le logiciel de prise de commandes.

Suite de la grille de prix à la page suivante.

C J F X

Bahut double de hauteur 1 avec dessus intégré (suite)

**DIMENSIONS
PO / MM**

PRIX

DIMENSIONS		FINITION DU CAISSON (suite)											
PO / MM		SURÉLEVÉ PAR LA BASE, DOS FINI (B)											
		RANGEMENTS DE GAUCHE ET DE DROITE											
		UTIL./UTIL. ET OUVERT (BO)			UTIL./UTIL. ET FERMÉ (BC)			UTIL./UTIL. ET CLASS. (BF)			UTIL./UTIL. ET UTIL./UTIL. (BB)		
P	La	Stratifié Journal	Flintwood	Placage de bois	Stratifié Journal	Flintwood	Placage de bois	Stratifié Journal	Flintwood	Placage de bois	Stratifié Journal	Flintwood	Placage de bois
20 / 508	32 / 813	1561	2602	2732	1695	2825	2966	1775	2958	3106	1899	3164	3325
20 / 508	48 / 1219	1699	2833	2974	1846	3075	3229	1928	3214	3376	2053	3424	3597
20 / 508	60 / 1524	1806	3010	3161	2060	3432	3604	2049	3414	3586	2175	3626	3807
20 / 508	72 / 1829	1922	3205	3364	2184	3637	3822	2184	3639	3822	2311	3852	4044
24 / 610	32 / 813	1609	2680	2815	1742	2902	3050	1821	3037	3188	1946	3245	3408
24 / 610	48 / 1219	1746	2910	3057	1892	3152	3309	1977	3294	3457	2101	3503	3680
24 / 610	60 / 1524	1854	3089	3245	2104	3509	3685	2096	3492	3666	2223	3706	3889
24 / 610	72 / 1829	1971	3283	3448	2230	3715	3906	2230	3715	3906	2358	3930	4127
		CLASS. ET OUVERT (FO)			CLASS. ET FERMÉ (FC)			CLASS. ET CLASS. (FF)			FERMÉ ET OUVERT (CO)		
		Stratifié Journal	Flintwood	Placage de bois	Stratifié Journal	Flintwood	Placage de bois	Stratifié Journal	Flintwood	Placage de bois	Stratifié Journal	Flintwood	Placage de bois
20 / 508	32 / 813	1436	2394	2515	1569	2617	2748	1650	2750	2887	1356	2260	2373
20 / 508	48 / 1219	1573	2624	2755	1718	2865	3008	1801	3003	3155	1489	2482	2605
20 / 508	60 / 1524	1680	2798	2939	1933	3220	3383	1921	3203	3361	1689	2816	2958
20 / 508	72 / 1829	1796	2993	3144	2054	3427	3599	2054	3427	3599	1796	2993	3144
24 / 610	32 / 813	1482	2471	2596	1617	2696	2830	1696	2827	2971	1404	2339	2456
24 / 610	48 / 1219	1619	2699	2835	1766	2943	3090	1849	3082	3236	1537	2560	2690
24 / 610	60 / 1524	1726	2877	3023	1979	3298	3464	1967	3279	3445	1738	2895	3042
24 / 610	72 / 1829	1842	3071	3226	2103	3506	3682	2103	3506	3682	1842	3071	3226
		FERMÉ ET FERMÉ (CC)			OUVERT ET OUVERT (OO)								
		Stratifié Journal	Flintwood	Placage de bois	Stratifié Journal	Flintwood	Placage de bois						
20 / 508	32 / 813	1489	2482	2608	1351	2250	2365						
20 / 508	48 / 1219	1636	2724	2861	1485	2477	2601						
20 / 508	60 / 1524	1943	3238	3401	1588	2647	2781						
20 / 508	72 / 1829	2054	3427	3599	1696	2826	2968						
24 / 610	32 / 813	1538	2564	2691	1402	2337	2455						
24 / 610	48 / 1219	1682	2803	2943	1538	2565	2692						
24 / 610	60 / 1524	1991	3316	3483	1640	2734	2873						
24 / 610	72 / 1829	2103	3506	3682	1747	2913	3059						

Seulement quelques configurations de rangement sont illustrées. La liste complète des prix se trouve dans le logiciel de prise de commandes.

Suite de la grille de prix à la page suivante.

C J F X

Bahut double de hauteur 1 avec dessus intégré (suite)

DIMENSIONS
PO / MM

PRIX

P		La		FINITION DU CAISSON (suite)									
				SURÉLEVÉ PAR LA BASE, DOS AVEC PANNEAU D'ACCÈS (E)									
				RANGEMENTS DE GAUCHE ET DE DROITE									
		UTIL./UTIL. ET OUVERT (BO)			UTIL./UTIL. ET FERMÉ (BC)			CLASS. ET OUVERT (FO)			CLASS. ET FERMÉ (FC)		
		Stratifié	Flintwood	Placage	Stratifié	Flintwood	Placage	Stratifié	Flintwood	Placage	Stratifié	Flintwood	Placage
		Journal		de bois	Journal		de bois	Journal		de bois	Journal		de bois
20 / 508	32 / 813	1589	2648	2782	1724	2873	3016	1464	2442	2566	1598	2665	2798
20 / 508	48 / 1219	1789	2981	3131	1935	3224	3385	1662	2772	2910	1808	3013	3163
20 / 508	60 / 1524	1942	3235	3398	2192	3655	3838	1814	3023	3176	2067	3443	3617
20 / 508	72 / 1829	2101	3503	3680	2363	3938	4134	1975	3292	3456	2234	3725	3913
24 / 610	32 / 813	1637	2727	2865	1771	2951	3098	1513	2521	2647	1646	2743	2880
24 / 610	48 / 1219	1836	3060	3212	1980	3300	3467	1711	2849	2993	1854	3090	3247
24 / 610	60 / 1524	1989	3314	3479	2242	3735	3921	1861	3101	3256	2114	3524	3700
24 / 610	72 / 1829	2151	3583	3762	2408	4016	4217	2021	3367	3537	2282	3804	3995
		FERMÉ ET OUVERT (CO)			FERMÉ ET FERMÉ (CC)			OUVERT ET OUVERT (OO)					
		Stratifié	Flintwood	Placage	Stratifié	Flintwood	Placage	Stratifié	Flintwood	Placage			
		Journal		de bois	Journal		de bois	Journal		de bois			
20 / 508	32 / 813	1385	2307	2424	1518	2531	2659	1383	2304	2420			
20 / 508	48 / 1219	1580	2631	2764	1724	2873	3017	1583	2640	2774			
20 / 508	60 / 1524	1825	3042	3193	2075	3461	3634	1738	2895	3042			
20 / 508	72 / 1829	1975	3291	3454	2234	3725	3913	1893	3156	3315			
24 / 610	32 / 813	1431	2387	2506	1566	2609	2741	1434	2391	2509			
24 / 610	48 / 1219	1625	2709	2847	1771	2951	3098	1637	2727	2865			
24 / 610	60 / 1524	1872	3120	3276	2125	3540	3715	1789	2982	3132			
24 / 610	72 / 1829	2021	3367	3537	2282	3804	3995	1946	3245	3407			

Seulement quelques configurations de rangement sont illustrées. La liste complète des prix se trouve dans le logiciel de prise de commandes.

Passe-fils : ajouter 30

Découpe : ajouter 57

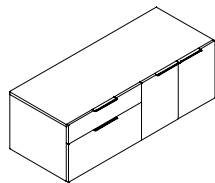
Module d'alimentation noir : ajouter 208

Encoche : ajouter 13

Serrure : ajouter 71 chacune

C J F Y

Bahut double de hauteur 1,5 avec dessus intégré



ÉLÉMENTS COMPRIS

Un bahut avec dos (selon les spécifications), dessus pour bahut (selon les spécifications), base pour bahut (le cas échéant), porte(s) à charnières (le cas échéant), utilitaire/classeur (le cas échéant), poignées (selon les spécifications), passe-fils, découpe ou module d'alimentation (le cas échéant), et serrures et clés (le cas échéant); tasseau et quincaillerie compris avec le rangement mural (le cas échéant).

REMARQUES

Dessus et base compris.

Les rangements fermés et ouverts ont une tablette réglable en hauteur.

Les bahuts de 32 po et 48 po de largeur ont des portes simples; toutes les portes ont une poignée à gauche et s'ouvrent vers la droite.

Les bahuts de 60 po et 72 po de largeur ont des portes doubles.

Seuls les bahuts de 20 po de profondeur peuvent être muraux.

Le dos avec panneau d'accès ne peut être installé que sur des rangements fermés ou ouverts.

L'option d'alimentation sélectionnée sera située au centre du rangement de gauche ou de droite, selon le cas.

Pour connaître le fil du bois, consulter la section appropriée du *Guide des applications*.

OPTIONS

Style du dos et de la base	Rangement de gauche	Rangement de droite	Profondeur	Largeur
S Base standard (pattes de nivellement), dos non fini	B Utilitaire/classeur	B Utilitaire/classeur	20, 24	32, 48, 60, 72
F Base standard (pattes de nivellement), dos fini	C Fermé	C Fermé		
A Base standard (pattes de nivellement), dos avec panneau d'accès	O Ouvert	O Ouvert		
W Surélevé, mural				
M Surélevé, mural, dos avec panneau d'accès				
U Surélevé par la base, dos non fini				
B Surélevé par la base, dos fini				
E Surélevé par la base, dos avec panneau d'accès				

COMMANDE TYPE

CJFY U	B	C	20	48
---------------	----------	----------	-----------	-----------

OPTIONS (SUITE)

Finition du caisson	Option d'alimentation	Finition de la base (uniquement pour les styles de dos et de base U, B et E)	Style des poignées	Finition des poignées et du passe-fils	Serrures
Flintwood	N Aucune	7 Platinum	R Rectangulaire	7 Platinum	N Sans serrures
Placage de bois	G Passe-fils à gauche	V Very White	J Journal	V Very White	K Passe-partout
Stratifié Journal	I Passe-fils à droite	E Ebony		E Ebony	R Au hasard
	J Découpe à gauche	X Anthracite		X Anthracite	
	L Découpe à droite				
	P Mod. d'ali. à gauche, noir				
	T Mod. d'ali. à droite, noir				
	V Encoche à gauche				
	W Encoche à droite				

COMMANDE TYPE (SUITE)

FX	N	L	J	V	K
-----------	----------	----------	----------	----------	----------

Consulter la grille de prix à la page suivante.

C J F Y

Bahut double de hauteur 1,5 avec dessus intégré (suite)

**DIMENSIONS
PO / MM**

P	La
20 / 508	32 / 813
20 / 508	48 / 1219
20 / 508	60 / 1524
20 / 508	72 / 1829
24 / 610	32 / 813
24 / 610	48 / 1219
24 / 610	60 / 1524
24 / 610	72 / 1829

20 / 508	32 / 813
20 / 508	48 / 1219
20 / 508	60 / 1524
20 / 508	72 / 1829
24 / 610	32 / 813
24 / 610	48 / 1219
24 / 610	60 / 1524
24 / 610	72 / 1829

20 / 508	32 / 813
20 / 508	48 / 1219
20 / 508	60 / 1524
20 / 508	72 / 1829
24 / 610	32 / 813
24 / 610	48 / 1219
24 / 610	60 / 1524
24 / 610	72 / 1829

PRIX

**FINITION DU CAISSON
STANDARD, DOS NON FINI (S)**

UTIL./CLASS. ET OUVERT (BO)			UTIL./CLASS. ET FERMÉ (BC)			UTIL./CLASS. ET UTIL./CLASS. (BB)			FERMÉ ET OUVERT (CO)		
Stratifié Journal	Flintwood	Placage de bois	Stratifié Journal	Flintwood	Placage de bois	Stratifié Journal	Flintwood	Placage de bois	Stratifié Journal	Flintwood	Placage de bois
1560	2601	2729	1701	2835	2978	1897	3161	3321	1364	2275	2390
1734	2887	3032	1890	3148	3306	2093	3486	3661	1530	2549	2676
1865	3109	3265	2130	3553	3731	2246	3741	3929	1750	2920	3065
2009	3349	3514	2285	3807	3999	2417	4028	4229	1876	3129	3285
1612	2687	2822	1752	2922	3068	1949	3248	3410	1416	2362	2479
1785	2974	3123	1940	3234	3396	2144	3574	3753	1581	2634	2768
1917	3195	3356	2184	3637	3821	2298	3828	4018	1805	3006	3158
2060	3434	3604	2337	3893	4090	2467	4115	4321	1928	3214	3376

FERMÉ ET FERMÉ (CC)			OUVERT ET OUVERT (OO)		
Stratifié Journal	Flintwood	Placage de bois	Stratifié Journal	Flintwood	Placage de bois
1505	2508	2633	1371	2285	2399
1685	2808	2949	1539	2566	2692
2016	3361	3531	1663	2775	2913
2154	3589	3769	1791	2986	3135
1558	2596	2726	1430	2380	2501
1738	2895	3038	1596	2660	2794
2068	3448	3620	1721	2871	3014
2204	3676	3859	1849	3082	3236

STANDARD, DOS FINI (F)

UTIL./CLASS. ET OUVERT (BO)			UTIL./CLASS. ET FERMÉ (BC)			UTIL./CLASS. ET UTIL./CLASS. (BB)			FERMÉ ET OUVERT (CO)		
Stratifié Journal	Flintwood	Placage de bois	Stratifié Journal	Flintwood	Placage de bois	Stratifié Journal	Flintwood	Placage de bois	Stratifié Journal	Flintwood	Placage de bois
1588	2645	2778	1727	2880	3026	1923	3206	3366	1392	2319	2436
1760	2932	3080	1917	3193	3354	2122	3533	3710	1558	2596	2724
1893	3155	3314	2159	3597	3777	2272	3787	3976	1779	2966	3115
2036	3391	3562	2313	3855	4046	2445	4072	4277	1904	3174	3332
1639	2732	2870	1779	2966	3116	1977	3294	3457	1443	2405	2525
1813	3021	3171	1966	3278	3443	2172	3619	3800	1609	2680	2815
1945	3240	3405	2211	3683	3866	2322	3871	4066	1832	3052	3205
2087	3478	3653	2364	3939	4139	2495	4159	4366	1955	3258	3423

FERMÉ ET FERMÉ (CC)			OUVERT ET OUVERT (OO)		
Stratifié Journal	Flintwood	Placage de bois	Stratifié Journal	Flintwood	Placage de bois
1532	2553	2683	1402	2336	2452
1713	2854	2999	1568	2613	2746
2044	3408	3577	1696	2826	2968
2181	3634	3818	1821	3037	3188
1583	2640	2774	1459	2431	2553
1764	2939	3088	1626	2711	2847
2097	3495	3668	1755	2923	3069
2232	3720	3908	1880	3134	3292

Seulement quelques configurations de rangement sont illustrées. La liste complète des prix se trouve dans le logiciel de prise de commandes.

Suite de la grille de prix à la page suivante.

CJFY

Bahut double de hauteur 1,5 avec dessus intégré (suite)

DIMENSIONS PO / MM

P	La
20 / 508	32 / 813
20 / 508	48 / 1219
20 / 508	60 / 1524
20 / 508	72 / 1829
24 / 610	32 / 813
24 / 610	48 / 1219
24 / 610	60 / 1524
24 / 610	72 / 1829

PRIX

FINITION DU CAISSON (suite)

STANDARD, DOS AVEC PANNEAU D'ACCÈS (A)

RANGEMENTS DE GAUCHE ET DE DROITE

UTIL./CLASS. ET OUVERT (BO)			UTIL./CLASS. ET FERMÉ (BC)			FERMÉ ET OUVERT (CO)			FERMÉ ET FERMÉ (CC)		
Stratifié Journal	Flintwood	Placage de bois	Stratifié Journal	Flintwood	Placage de bois	Stratifié Journal	Flintwood	Placage de bois	Stratifié Journal	Flintwood	Placage de bois
1609	2682	2816	1748	2915	3060	1413	2356	2475	1553	2589	2719
1836	3060	3214	1993	3322	3487	1633	2721	2857	1789	2981	3131
2010	3350	3516	2275	3792	3981	1895	3159	3320	2161	3602	3782
2191	3653	3837	2468	4116	4321	2062	3435	3605	2337	3894	4091
1660	2768	2906	1801	3002	3153	1464	2442	2566	1604	2674	2808
1888	3147	3305	2044	3408	3577	1685	2807	2949	1840	3068	3221
2062	3435	3606	2327	3879	4070	1948	3246	3409	2213	3686	3871
2245	3740	3928	2521	4202	4411	2112	3522	3698	2391	3982	4182

OUVERT ET OUVERT (OO)

Stratifié Journal	Flintwood	Placage de bois
1424	2375	2494
1655	2756	2895
1826	3044	3197
1998	3330	3499
1482	2471	2596
1713	2854	2997
1885	3140	3298
2054	3427	3599

SURÉLEVÉ, MURAL (W)

RANGEMENTS DE GAUCHE ET DE DROITE

FERMÉ ET OUVERT (CO)			FERMÉ ET FERMÉ (CC)			OUVERT ET OUVERT (OO)		
Stratifié Journal	Flintwood	Placage de bois	Stratifié Journal	Flintwood	Placage de bois	Stratifié Journal	Flintwood	Placage de bois
1409	2348	2466	1550	2583	2716	1421	2369	2487
1559	2598	2727	1714	2856	3001	1571	2618	2748
1768	2946	3094	2035	3387	3559	1684	2805	2945
1878	3132	3290	2155	3593	3773	1796	2993	3144

SURÉLEVÉ, MURAL, DOS AVEC PANNEAU D'ACCÈS (M)

RANGEMENTS DE GAUCHE ET DE DROITE

FERMÉ ET OUVERT (CO)			FERMÉ ET FERMÉ (CC)			OUVERT ET OUVERT (OO)		
Stratifié Journal	Flintwood	Placage de bois	Stratifié Journal	Flintwood	Placage de bois	Stratifié Journal	Flintwood	Placage de bois
1456	2426	2549	1596	2660	2794	1472	2455	2579
1696	2826	2968	1850	3087	3240	1725	2874	3019
1974	3290	3454	2240	3733	3917	1913	3188	3350
2154	3589	3769	2429	4053	4255	2101	3503	3680

Seulement quelques configurations de rangement sont illustrées. La liste complète des prix se trouve dans le logiciel de prise de commandes.

Suite de la grille de prix à la page suivante.

C J F Y

Bahut double de hauteur 1,5 avec dessus intégré (suite)

DIMENSIONS PO / MM

P	La
20 / 508	32 / 813
20 / 508	48 / 1219
20 / 508	60 / 1524
20 / 508	72 / 1829
24 / 610	32 / 813
24 / 610	48 / 1219
24 / 610	60 / 1524
24 / 610	72 / 1829
20 / 508	32 / 813
20 / 508	48 / 1219
20 / 508	60 / 1524
20 / 508	72 / 1829
24 / 610	32 / 813
24 / 610	48 / 1219
24 / 610	60 / 1524
24 / 610	72 / 1829

PRIX

FINITION DU CAISSON (suite)

SURÉLEVÉ PAR LA BASE, DOS NON FINI (U)

RANGEMENTS DE GAUCHE ET DE DROITE

UTIL./CLASS. ET OUVERT (BO)			UTIL./CLASS. ET FERMÉ (BC)			UTIL./CLASS. ET UTIL./CLASS. (BB)			FERMÉ ET OUVERT (CO)		
Stratifié Journal	Flintwood	Placage de bois	Stratifié Journal	Flintwood	Placage de bois	Stratifié Journal	Flintwood	Placage de bois	Stratifié Journal	Flintwood	Placage de bois
1656	2760	2899	1797	2995	3146	1993	3322	3487	1460	2433	2555
1834	3057	3210	1991	3316	3483	2192	3655	3838	1631	2718	2854
1972	3286	3450	2239	3729	3915	2350	3918	4116	1859	3097	3251
2123	3537	3714	2399	3999	4200	2531	4218	4431	1992	3320	3485
1711	2851	2994	1850	3087	3240	2046	3413	3584	1514	2524	2653
1890	3148	3306	2045	3409	3577	2248	3748	3936	1685	2808	2949
2025	3379	3547	2292	3821	4011	2405	4009	4212	1913	3188	3349
2176	3630	3811	2455	4091	4295	2584	4308	4526	2045	3410	3583

FERMÉ ET FERMÉ (CC)

OUVERT ET OUVERT (OO)

Stratifié Journal	Flintwood	Placage de bois	Stratifié Journal	Flintwood	Placage de bois
1600	2668	2803	1479	2464	2588
1786	2978	3126	1651	2752	2892
2124	3538	3715	1784	2973	3122
2269	3780	3971	1921	3200	3359
1656	2758	2898	1539	2566	2694
1840	3068	3222	1713	2854	2999
2180	3631	3812	1846	3075	3229
2321	3870	4065	1982	3304	3471

SURÉLEVÉ PAR LA BASE, DOS FINI (B)

RANGEMENTS DE GAUCHE ET DE DROITE

UTIL./CLASS. ET OUVERT (BO)			UTIL./CLASS. ET FERMÉ (BC)			UTIL./CLASS. ET UTIL./CLASS. (BB)			FERMÉ ET OUVERT (CO)		
Stratifié Journal	Flintwood	Placage de bois	Stratifié Journal	Flintwood	Placage de bois	Stratifié Journal	Flintwood	Placage de bois	Stratifié Journal	Flintwood	Placage de bois
1684	2805	2945	1824	3039	3192	2020	3365	3535	1488	2479	2603
1862	3102	3257	2016	3361	3531	2220	3703	3887	1659	2764	2902
1998	3330	3500	2263	3773	3964	2378	3965	4162	1885	3144	3300
2151	3584	3763	2426	4044	4246	2557	4264	4476	2018	3364	3533
1738	2897	3043	1878	3131	3290	2074	3457	3631	1542	2571	2699
1917	3193	3354	2072	3453	3626	2276	3793	3982	1713	2854	2999
2053	3424	3596	2319	3864	4059	2433	4055	4260	1940	3234	3396
2204	3676	3859	2481	4135	4345	2613	4356	4572	2073	3456	3630

FERMÉ ET FERMÉ (CC)

OUVERT ET OUVERT (OO)

Stratifié Journal	Flintwood	Placage de bois	Stratifié Journal	Flintwood	Placage de bois
1630	2716	2849	1509	2514	2640
1814	3023	3175	1683	2804	2944
2152	3586	3764	1814	3024	3177
2297	3826	4016	1951	3251	3415
1684	2805	2945	1569	2617	2748
1868	3112	3270	1743	2906	3052
2204	3676	3859	1875	3126	3283
2349	3916	4113	2013	3354	3522

Seulement quelques configurations de rangement sont illustrées. La liste complète des prix se trouve dans le logiciel de prise de commandes.

Suite de la grille de prix à la page suivante.

CJFY

Bahut double de hauteur 1,5 avec dessus intégré (suite)

DIMENSIONS PO / MM

P	La
20 / 508	32 / 813
20 / 508	48 / 1219
20 / 508	60 / 1524
20 / 508	72 / 1829
24 / 610	32 / 813
24 / 610	48 / 1219
24 / 610	60 / 1524
24 / 610	72 / 1829
20 / 508	32 / 813
20 / 508	48 / 1219
20 / 508	60 / 1524
20 / 508	72 / 1829
24 / 610	32 / 813
24 / 610	48 / 1219
24 / 610	60 / 1524
24 / 610	72 / 1829

PRIX

FINITION DU CAISSON (suite)

SURÉLEVÉ PAR LA BASE, DOS AVEC PANNEAU D'ACCÈS (E)

RANGEMENTS DE GAUCHE ET DE DROITE

UTIL./CLASS. ET OUVERT (BO)			UTIL./CLASS. ET FERMÉ (BC)			FERMÉ ET OUVERT (CO)			FERMÉ ET FERMÉ (CC)		
Stratifié Journal	Flintwood	Placage de bois	Stratifié Journal	Flintwood	Placage de bois	Stratifié Journal	Flintwood	Placage de bois	Stratifié Journal	Flintwood	Placage de bois
1705	2841	2984	1846	3075	3229	1509	2514	2640	1648	2748	2886
1937	3229	3390	2094	3487	3663	1734	2891	3033	1891	3151	3307
2116	3528	3705	2379	3968	4169	2001	3336	3504	2269	3779	3968
2306	3844	4038	2583	4306	4524	2175	3626	3807	2452	4088	4292
1760	2932	3079	1899	3164	3325	1565	2605	2736	1705	2840	2982
1993	3322	3487	2146	3580	3760	1789	2981	3131	1945	3240	3405
2170	3618	3800	2437	4061	4264	2057	3428	3601	2321	3870	4065
2363	3937	4133	2639	4396	4618	2230	3715	3906	2508	4179	4388

OUVERT ET OUVERT (OO)

Stratifié Journal	Flintwood	Placage de bois
1532	2553	2682
1767	2945	3094
1946	3241	3407
2126	3544	3720
1593	2655	2787
1829	3050	3203
2008	3345	3511
2189	3648	3829

Seulement quelques configurations de rangement sont illustrées. La liste complète des prix se trouve dans le logiciel de prise de commandes.

Passe-fils : ajouter 30

Découpe : ajouter 57

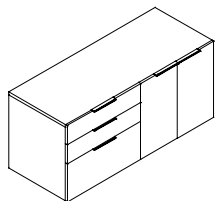
Module d'alimentation noir : ajouter 208

Encoche : ajouter 13

Serrure : ajouter 71 chacune

C J F Z

Bahut double de hauteur 2 avec dessus intégré



ÉLÉMENTS COMPRIS

Un bahut avec dos (selon les spécifications), dessus pour bahut (selon les spécifications), base pour bahut (le cas échéant), porte(s) à charnières (le cas échéant), utilitaire/utilitaire/classseur ou classeur/classseur (le cas échéant), poignées (selon les spécifications), passe-fils, découpe ou module d'alimentation (le cas échéant), et serrures et clés (le cas échéant).

REMARQUES

Dessus compris.

Les rangements fermés et ouverts ont une tablette réglable en hauteur.

Les bahuts de 32 po et 48 po de largeur ont une seule porte; toutes les portes ont une poignée à gauche et s'ouvrent vers la droite.

Les bahuts de 60 po et 72 po de largeur ont des portes doubles.

Le dos avec panneau d'accès ne peut être installé que sur des rangements fermés ou ouverts.

L'option d'alimentation sélectionnée sera située au centre du rangement de gauche ou de droite, selon le cas.

Pour connaître le fil du bois, consulter la section appropriée du *Guide des applications*.

OPTIONS

Style du dos et de la base	Rangement de gauche	Rangement de droite	Profondeur	Largeur
S Base standard (pattes de nivellement), dos non fini	B Util./util./class.	B Util./util./class.	20, 24	32, 48, 60, 72
F Base standard (pattes de nivellement), dos fini	F Class./class.	F Class./class.		
A Base standard (pattes de nivellement), dos avec panneau d'accès	C Fermé O Ouvert	C Fermé O Ouvert		

COMMANDE TYPE

CJFZ S	B	C	20	48
---------------	----------	----------	-----------	-----------

OPTIONS (SUITE)

Finition du caisson	Option d'alimentation	Style des poignées	Finition des poignées et du passe-fils	Serrures
Flintwood	N Aucune	R Rectangulaire	7 Platinum	N Sans serrures
Placage de bois	G Passe-fils à gauche	J Journal	V Very White	K Passe-partout
Stratifié Journal	I Passe-fils à droite		E Ebony	R Au hasard
	J Découpe à gauche		X Anthracite	
	L Découpe à droite			
	P Mod. d'alim. à gauche, noir			
	T Mod. d'alim. à droite, noir			
	V Encoche à gauche			
	W Encoche à droite			

COMMANDE TYPE (SUITE)

FX	N	J	V	K
-----------	----------	----------	----------	----------

Consulter la grille de prix à la page suivante.

CJFZ

Bahut double de hauteur 2 avec dessus intégré (suite)

**DIMENSIONS
PO / MM**

P	La
20 / 508	32 / 813
20 / 508	48 / 1219
20 / 508	60 / 1524
20 / 508	72 / 1829
24 / 610	32 / 813
24 / 610	48 / 1219
24 / 610	60 / 1524
24 / 610	72 / 1829
20 / 508	32 / 813
20 / 508	48 / 1219
20 / 508	60 / 1524
20 / 508	72 / 1829
24 / 610	32 / 813
24 / 610	48 / 1219
24 / 610	60 / 1524
24 / 610	72 / 1829

PRIX

FINITION DU CAISSON											
STANDARD, DOS NON FINI (S)											
RANGEMENTS DE GAUCHE ET DE DROITE											
UTIL./UTIL./CLASS. ET OUVERT (BO)			UTIL./UTIL./CLASS. ET FERMÉ (BC)			UTIL./UTIL./CLASS. ET CLASS./CLASS. (BF)			UTIL./UTIL./CLASS. ET UTIL./UTIL./CLASS. (BB)		
Stratifié Journal	Flintwood	Placage de bois	Stratifié Journal	Flintwood	Placage de bois	Stratifié Journal	Flintwood	Placage de bois	Stratifié Journal	Flintwood	Placage de bois
1899	3164	3323	2062	3435	3605	2318	3863	4059	2395	3993	4192
2098	3499	3674	2285	3807	3999	2553	4258	4471	2630	4384	4601
2262	3769	3957	2568	4278	4494	2739	4565	4794	2822	4704	4940
2455	4091	4295	2776	4626	4859	2959	4936	5181	3075	5126	5384
1966	3278	3443	2129	3547	3727	2388	3979	4178	2464	4106	4313
2173	3623	3802	2361	3934	4128	2629	4382	4601	2705	4508	4735
2341	3901	4095	2647	4411	4632	2820	4700	4937	2900	4835	5077
2539	4232	4443	2862	4769	5007	3045	5074	5328	3160	5268	5532
CLASS./CLASS. ET OUVERT (FO)			CLASS./CLASS. ET FERMÉ (FC)			CLASS./CLASS. ET CLASS./CLASS. (FF)			FERMÉ ET OUVERT (CO)		
Stratifié Journal	Flintwood	Placage de bois	Stratifié Journal	Flintwood	Placage de bois	Stratifié Journal	Flintwood	Placage de bois	Stratifié Journal	Flintwood	Placage de bois
1820	3035	3188	1984	3306	3473	2242	3736	3922	1565	2605	2736
2023	3373	3540	2211	3683	3866	2480	4133	4338	1755	2923	3069
2180	3631	3813	2484	4142	4349	2658	4430	4650	2008	3345	3511
2339	3896	4092	2660	4436	4656	2845	4741	4978	2155	3593	3773
1891	3151	3307	2051	3420	3593	2311	3852	4041	1633	2721	2857
2098	3499	3674	2285	3807	3999	2553	4258	4471	1829	3047	3200
2257	3764	3952	2566	4273	4489	2736	4561	4791	2086	3477	3651
2423	4038	4241	2746	4575	4804	2928	4881	5125	2241	3734	3918
FERMÉ ET FERMÉ (CC)			OUVERT ET OUVERT (OO)								
Stratifié Journal	Flintwood	Placage de bois	Stratifié Journal	Flintwood	Placage de bois						
1726	2877	3023	1502	2504	2629						
1938	3233	3395	1680	2798	2939						
2313	3855	4046	1820	3035	3188						
2478	4128	4335	1964	3275	3439						
1796	2993	3144	1574	2626	2757						
2014	3357	3528	1760	2932	3079						
2392	3986	4185	1907	3178	3337						
2564	4270	4483	2053	3424	3596						

Seulement quelques configurations de rangement sont illustrées. La liste complète des prix se trouve dans le logiciel de prise de commandes.

Suite de la grille de prix à la page suivante.

C J F Z

Bahut double de hauteur 2 avec dessus intégré (suite)

DIMENSIONS
PO / MM

PRIX

DIMENSIONS		FINITION DU CAISSON (suite)											
PO / MM		STANDARD, DOS FINI (F)											
		RANGEMENTS DE GAUCHE ET DE DROITE											
		UTIL./UTIL./CLASS. ET OUVERT (BO)			UTIL./UTIL./CLASS. ET FERMÉ (BC)			UTIL./UTIL./CLASS. ET CLASS./CLASS. (BF)			UTIL./UTIL./CLASS. ET UTIL./UTIL./CLASS. (BB)		
P	La	Stratifié Journal	Flintwood	Placage de bois	Stratifié Journal	Flintwood	Placage de bois	Stratifié Journal	Flintwood	Placage de bois	Stratifié Journal	Flintwood	Placage de bois
20 / 508	32 / 813	1935	3226	3386	2097	3497	3674	2356	3925	4121	2431	4054	4258
20 / 508	48 / 1219	2134	3559	3738	2320	3867	4062	2593	4320	4534	2667	4444	4667
20 / 508	60 / 1524	2298	3829	4022	2603	4338	4558	2776	4626	4859	2859	4765	5003
20 / 508	72 / 1829	2492	4153	4360	2812	4689	4923	2997	4996	5244	3112	5188	5447
24 / 610	32 / 813	2004	3338	3507	2167	3612	3792	2424	4039	4242	2500	4167	4377
24 / 610	48 / 1219	2211	3683	3867	2395	3994	4192	2667	4444	4667	2742	4568	4798
24 / 610	60 / 1524	2377	3964	4160	2683	4472	4697	2856	4762	4998	2937	4895	5143
24 / 610	72 / 1829	2575	4293	4508	2898	4829	5070	3081	5135	5392	3198	5329	5597
		CLASS./CLASS. ET OUVERT (FO)			CLASS./CLASS. ET FERMÉ (FC)			CLASS./CLASS. ET CLASS./CLASS. (FF)			FERMÉ ET OUVERT (CO)		
		Stratifié Journal	Flintwood	Placage de bois	Stratifié Journal	Flintwood	Placage de bois	Stratifié Journal	Flintwood	Placage de bois	Stratifié Journal	Flintwood	Placage de bois
20 / 508	32 / 813	1859	3098	3253	2021	3367	3536	2278	3797	3987	1600	2668	2803
20 / 508	48 / 1219	2060	3434	3604	2246	3742	3930	2516	4192	4406	1790	2984	3133
20 / 508	60 / 1524	2216	3691	3879	2521	4202	4413	2694	4490	4714	2043	3407	3575
20 / 508	72 / 1829	2375	3958	4156	2698	4497	4722	2880	4800	5040	2191	3653	3837
24 / 610	32 / 813	1926	3211	3374	2089	3482	3656	2347	3913	4106	1669	2782	2922
24 / 610	48 / 1219	2134	3559	3736	2320	3867	4062	2593	4319	4534	1865	3109	3264
24 / 610	60 / 1524	2297	3826	4016	2601	4335	4553	2774	4621	4853	2123	3536	3713
24 / 610	72 / 1829	2458	4098	4306	2782	4638	4870	2966	4943	5190	2276	3794	3982
		FERMÉ ET FERMÉ (CC)			OUVERT ET OUVERT (OO)								
		Stratifié Journal	Flintwood	Placage de bois	Stratifié Journal	Flintwood	Placage de bois						
20 / 508	32 / 813	1763	2937	3087	1718	2865	3008						
20 / 508	48 / 1219	1977	3294	3458	1862	3102	3257						
20 / 508	60 / 1524	2349	3915	4112	2002	3337	3507						
20 / 508	72 / 1829	2514	4189	4398	2145	3576	3756						
24 / 610	32 / 813	1832	3052	3206	1799	2999	3148						
24 / 610	48 / 1219	2051	3417	3589	1946	3245	3407						
24 / 610	60 / 1524	2428	4046	4248	2094	3488	3663						
24 / 610	72 / 1829	2600	4331	4548	2242	3736	3922						

Seulement quelques configurations de rangement sont illustrées. La liste complète des prix se trouve dans le logiciel de prise de commandes.

Suite de la grille de prix à la page suivante.

C J F Z

Bahut double de hauteur 2 avec dessus intégré (suite)

**DIMENSIONS
PO / MM**

PRIX

DIMENSIONS		FINITION DU CAISSON (suite)											
PO / MM		STANDARD, DOS AVEC PANNEAU D'ACCÈS (A)											
		RANGEMENTS DE GAUCHE ET DE DROITE											
		UTIL./UTIL./CLASS. ET OUVERT (BO)			UTIL./UTIL./CLASS. ET FERMÉ (BC)			CLASS./CLASS. ET OUVERT (FO)			CLASS./CLASS. ET FERMÉ (FC)		
P	La	Stratifié Journal	Flintwood	Placage de bois	Stratifié Journal	Flintwood	Placage de bois	Stratifié Journal	Flintwood	Placage de bois	Stratifié Journal	Flintwood	Placage de bois
20 / 508	32 / 813	1951	3251	3413	2112	3522	3698	1873	3123	3278	2037	3393	3562
20 / 508	48 / 1219	2217	3693	3881	2217	3693	3881	2141	3568	3749	1872	3120	3276
20 / 508	60 / 1524	2421	4033	4235	2726	4543	4771	2337	3894	4091	2644	4408	4626
20 / 508	72 / 1829	2655	4423	4646	2978	4964	5210	2539	4232	4442	2861	4768	5007
24 / 610	32 / 813	2018	3364	3533	2181	3634	3819	1942	3236	3399	2103	3507	3683
24 / 610	48 / 1219	2291	3819	4010	2291	3819	4010	2217	3693	3881	1946	3245	3408
24 / 610	60 / 1524	2500	4167	4376	2805	4676	4911	2417	4029	4232	2723	4538	4766
24 / 610	72 / 1829	2739	4565	4794	3061	5102	5357	2623	4370	4590	2945	4910	5154
		FERMÉ ET OUVERT (CO)			FERMÉ ET FERMÉ (CC)			OUVERT ET OUVERT (OO)					
P	La	Stratifié Journal	Flintwood	Placage de bois	Stratifié Journal	Flintwood	Placage de bois	Stratifié Journal	Flintwood	Placage de bois			
20 / 508	32 / 813	1617	2694	2828	1779	2964	3112	1559	2597	2726			
20 / 508	48 / 1219	1872	3120	3276	1872	3120	3276	1806	3009	3160			
20 / 508	60 / 1524	2166	3609	3790	2471	4118	4324	1992	3321	3486			
20 / 508	72 / 1829	2356	3925	4121	2677	4464	4685	2176	3630	3811			
24 / 610	32 / 813	1685	2808	2949	1847	3079	3233	1631	2719	2855			
24 / 610	48 / 1219	1946	3245	3408	1946	3245	3408	1887	3145	3300			
24 / 610	60 / 1524	2246	3741	3929	2551	4249	4465	2075	3461	3634			
24 / 610	72 / 1829	2438	4065	4268	2761	4601	4833	2269	3780	3971			

Seulement quelques configurations de rangement sont illustrées. La liste complète des prix se trouve dans le logiciel de prise de commandes.

Passe-fils : ajouter 30

Découpe : ajouter 57

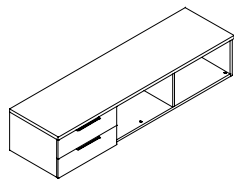
Module d'alimentation noir : ajouter 208

Encoche : ajouter 13

Serrure : ajouter 71 chacune

C J G A

Bahut triple de hauteur 1 avec dessus fini



ÉLÉMENTS COMPRIS

Un bahut avec dos (selon les spécifications), dessus pour bahut (selon les spécifications), base pour bahut (le cas échéant), porte(s) à charnières (le cas échéant), utilitaire/utilitaire ou classeur (le cas échéant), poignées (selon les spécifications), passe-fils, découpe ou module d'alimentation (le cas échéant), et serrures et clés (le cas échéant); tasseau et quincaillerie compris avec le rangement mural (le cas échéant).

REMARQUES

Dessus et base compris.

Les largeurs de 48 po et de 72 po comprennent une porte simple, et non double. La porte du rangement du centre a une poignée à gauche et s'ouvre vers la droite.

Les bahuts de 90 po et 96 po de largeur ont des portes doubles.

Seuls les bahuts de 20 po de profondeur peuvent être muraux.

Le dos avec panneau d'accès ne peut être installé que sur des rangements fermés ou ouverts.

L'option d'alimentation sélectionnée sera située au centre du rangement de gauche, de droite ou du centre, selon le cas.

Pour connaître le fil du bois, consulter la section appropriée du *Guide des applications*.

OPTIONS

Style du dos et de la base	Rangement de gauche	Rangement du centre	Rangement de droite	Profondeur	Largeur	Finition du dessus
S Base standard (pattes de nivellement), dos non fini	B Util./util.	B Util./util.	B Util./util.	20, 24	48, 72, 90, 96	Flintwood
F Base standard (pattes de nivellement), dos fini	F Classeur	F Classeur	F Classeur			Placage de bois
A Base standard (pattes de nivellement), dos avec panneau d'accès	C Fermé	C Fermé	C Fermé			Stratifié Journal
W Surélevé, mural	O Ouvert	O Ouvert	O Ouvert			
M Surélevé, mural, dos avec panneau d'accès						
U Surélevé par la base, dos non fini						
B Surélevé par la base, dos fini						
E Surélevé par la base, dos avec panneau d'accès						

COMMANDE TYPE

CJGA U	B	F	F	20	48	FX
---------------	----------	----------	----------	-----------	-----------	-----------

OPTIONS (SUITE)

Finition du caisson	Option d'alimentation	Finition de la base (uniquement pour les styles de dos et de base U, B et E)	Style des poignées	Finition des poignées et du passe-fils	Serrures
Flintwood	N Aucune	7 Platinum	R Rectangulaire	7 Platinum	N Sans serrures
Placage de bois	G Passe-fils à gauche	V Very White	J Journal	V Very White	K Passe-partout
Stratifié Journal	H Passe-fils au centre	E Ebony		E Ebony	R Au hasard
	I Passe-fils à droite	X Anthracite		X Anthracite	
	J Découpe à gauche				
	K Découpe au centre				
	L Découpe à droite				
	P Mod. d'ali. à gauche, noir				
	R Mod. d'ali. au centre, noir				
	T Mod. d'ali. à droite, noir				
	U Encoche au centre				
	V Encoche à gauche				
	W Encoche à droite				

COMMANDE TYPE (SUITE)

FX	N	L	J	V	K
-----------	----------	----------	----------	----------	----------

Consulter la grille de prix à la page suivante.

C J G A

Bahut triple de hauteur 1 avec dessus fini (suite)

**DIMENSIONS
PO / MM**

P	La
20 / 508	48 / 1219
20 / 508	72 / 1829
20 / 508	90 / 2286
20 / 508	96 / 2438
24 / 610	48 / 1219
24 / 610	60 / 1524
24 / 610	90 / 2286
24 / 610	96 / 2438

PRIX

FINITION DU DESSUS

Stratifié Journal	Flintwood	Placage de bois
299	665	701
391	870	914
472	1050	1102
501	1115	1172
307	684	720
403	890	936
480	1068	1122
512	1137	1194

FINITION DU CAISSON

STANDARD, DOS NON FINI (S)

RANGEMENTS DE GAUCHE, DE DROITE ET DU CENTRE

UTIL./UTIL., UTIL./UTIL. ET OUVERT (BBO)		UTIL./UTIL., UTIL./UTIL. ET FERMÉ (BBC)			UTIL./UTIL., UTIL./UTIL. ET CLASS. (BBF)			UTIL./UTIL., UTIL./UTIL. ET UTIL./UTIL. (BBB)					
P	La	Stratifié Journal	Flintwood	Placage de bois	Stratifié Journal	Flintwood	Placage de bois	Stratifié Journal	Flintwood	Placage de bois	Stratifié Journal	Flintwood	Placage de bois
20 / 508	48 / 1219	1725	3195	3355	1835	3399	3567	1899	3518	3695	2002	3710	3894
20 / 508	72 / 1829	1895	3509	3685	2014	3731	3916	2083	3857	4051	2188	4051	4255
20 / 508	90 / 2286	2021	3742	3934	2230	4128	4334	2219	4112	4319	2325	4305	4522
20 / 508	96 / 2438	2069	3831	4026	2279	4221	4434	2275	4212	4423	2379	4408	4626
24 / 610	48 / 1219	1781	3297	3461	1891	3501	3676	1955	3623	3802	2058	3812	4003
24 / 610	72 / 1829	1950	3612	3793	2068	3830	4024	2139	3959	4157	2242	4152	4359
24 / 610	90 / 2286	2075	3847	4038	2285	4232	4443	2275	4212	4423	2379	4408	4626
24 / 610	96 / 2438	2125	3937	4133	2335	4323	4540	2330	4316	4532	2434	4509	4735

UTIL./UTIL., CLASS. ET OUVERT (BFO)		UTIL./UTIL., CLASS. ET CLASS. (BFF)			UTIL./UTIL., FERMÉ ET OUVERT (BCO)			UTIL./UTIL., FERMÉ ET FERMÉ (BCC)					
P	La	Stratifié Journal	Flintwood	Placage de bois	Stratifié Journal	Flintwood	Placage de bois	Stratifié Journal	Flintwood	Placage de bois	Stratifié Journal	Flintwood	Placage de bois
20 / 508	48 / 1219	1622	3004	3156	1797	3329	3499	1558	2883	3029	1668	3088	3241
20 / 508	72 / 1829	1791	3316	3482	1979	3664	3851	1721	3189	3351	1842	3410	3581
20 / 508	90 / 2286	1917	3551	3731	2115	3917	4116	1926	3566	3748	2133	3951	4148
20 / 508	96 / 2438	1965	3641	3822	2170	4018	4221	1969	3648	3830	2180	4036	4239
24 / 610	48 / 1219	1677	3105	3262	1853	3430	3603	1611	2984	3133	1720	3188	3349
24 / 610	72 / 1829	1846	3417	3590	2036	3767	3957	1777	3292	3456	1895	3511	3686
24 / 610	90 / 2286	1972	3653	3835	2170	4022	4221	1980	3668	3854	2189	4054	4258
24 / 610	96 / 2438	2021	3741	3929	2226	4121	4329	2024	3750	3938	2234	4139	4348

UTIL./UTIL., FERMÉ ET CLASS. (BCF)		UTIL./UTIL., OUVERT ET OUVERT (BOO)			FERMÉ, FERMÉ ET FERMÉ (CCC)			FERMÉ, FERMÉ ET CLASS. (CCF)					
P	La	Stratifié Journal	Flintwood	Placage de bois	Stratifié Journal	Flintwood	Placage de bois	Stratifié Journal	Flintwood	Placage de bois	Stratifié Journal	Flintwood	Placage de bois
20 / 508	48 / 1219	1732	3209	3371	1445	2678	2812	1499	2776	2915	1565	2897	3042
20 / 508	72 / 1829	1909	3537	3714	1603	2970	3119	1669	3090	3246	1738	3217	3380
20 / 508	90 / 2286	2124	3935	4131	1719	3183	3342	2038	3773	3964	2028	3758	3945
20 / 508	96 / 2438	2174	4028	4232	1760	3261	3423	2079	3851	4044	2074	3842	4036
24 / 610	48 / 1219	1788	3309	3475	1502	2781	2921	1553	2877	3023	1619	3000	3149
24 / 610	72 / 1829	1965	3641	3822	1659	3072	3226	1724	3192	3352	1793	3321	3487
24 / 610	90 / 2286	2180	4036	4239	1774	3285	3450	2094	3878	4069	2083	3858	4054
24 / 610	96 / 2438	2230	4130	4336	1815	3361	3530	2134	3952	4152	2130	3945	4144

Pour obtenir le prix total : additionner le prix de la finition du dessus à celui de la finition du caisson.

Seulement quelques configurations de rangement sont illustrées. La liste complète des prix se trouve dans le logiciel de prise de commandes.

Suite de la grille de prix à la page suivante.

C J G A

Bahut triple de hauteur 1 avec dessus fini (suite)

DIMENSIONS
PO / MM

PRIX

FINITION DU CAISSON (suite)

STANDARD, DOS NON FINI (S) (suite)

RANGEMENTS DE GAUCHE, DE DROITE ET DU CENTRE (suite)

FERMÉ, FERMÉ ET OUVERT (CCO)		FERMÉ, CLASS. ET CLASS. (CFF)			FERMÉ, CLASS. ET OUVERT (CFO)			FERMÉ, OUVERT ET OUVERT (COO)					
P	La	Stratifié Journal	Flintwood	Placage de bois	Stratifié Journal	Flintwood	Placage de bois	Stratifié Journal	Flintwood	Placage de bois	Stratifié Journal	Flintwood	Placage de bois
20 / 508	48 / 1219	1390	2572	2700	1631	3019	3170	1455	2692	2827	1278	2368	2489
20 / 508	72 / 1829	1550	2870	3013	1807	3347	3514	1618	2999	3148	1431	2649	2781
20 / 508	90 / 2286	1832	3388	3561	2020	3740	3929	1821	3374	3543	1624	3006	3158
20 / 508	96 / 2438	1869	3463	3635	2071	3834	4028	1865	3454	3627	1660	3074	3228
24 / 610	48 / 1219	1444	2674	2807	1685	3120	3278	1510	2796	2935	1334	2468	2595
24 / 610	72 / 1829	1604	2972	3122	1862	3448	3620	1673	3100	3254	1486	2752	2891
24 / 610	90 / 2286	1887	3492	3666	2075	3844	4036	1876	3475	3651	1677	3106	3264
24 / 610	96 / 2438	1924	3565	3742	2126	3938	4133	1921	3558	3735	1716	3177	3336

CLASS., CLASS. ET CLASS. (FFF)

CLASS., CLASS. ET OUVERT (FFO)

CLASS., OUVERT ET OUVERT (FOO)

OUVERT, OUVERT ET OUVERT (OOO)

CLASS., CLASS. ET CLASS. (FFF)		CLASS., CLASS. ET OUVERT (FFO)			CLASS., OUVERT ET OUVERT (FOO)			OUVERT, OUVERT ET OUVERT (OOO)					
P	La	Stratifié Journal	Flintwood	Placage de bois	Stratifié Journal	Flintwood	Placage de bois	Stratifié Journal	Flintwood	Placage de bois	Stratifié Journal	Flintwood	Placage de bois
23 / 508	48 / 1219	1695	3139	3297	1520	2815	2957	1344	2491	2615	1250	2315	2431
20 / 508	72 / 1829	1876	3474	3646	1688	3126	3282	1500	2777	2916	1404	2598	2728
20 / 508	90 / 2286	2011	3724	3912	1813	3357	3526	1614	2988	3139	1514	2804	2944
20 / 508	96 / 2438	2067	3827	4016	1862	3446	3619	1656	3065	3220	1551	2873	3016
24 / 610	48 / 1219	1749	3241	3405	1574	2916	3062	1398	2593	2721	1308	2423	2545
24 / 610	72 / 1829	1931	3575	3754	1743	3227	3388	1554	2878	3024	1462	2706	2843
24 / 610	90 / 2286	2067	3827	4017	1868	3458	3632	1669	3093	3247	1572	2913	3060
24 / 610	96 / 2438	2123	3929	4126	1916	3547	3727	1712	3169	3328	1610	2981	3131

STANDARD, DOS FINI (F)

RANGEMENTS DE GAUCHE, DE DROITE ET DU CENTRE

UTIL./UTIL., UTIL./UTIL. ET OUVERT (BBO)

UTIL./UTIL., UTIL./UTIL. ET FERMÉ (BBC)

UTIL./UTIL., UTIL./UTIL. ET CLASS. (BBF)

UTIL./UTIL., UTIL./UTIL. ET UTIL./UTIL. (BBB)

UTIL./UTIL., UTIL./UTIL. ET OUVERT (BBO)		UTIL./UTIL., UTIL./UTIL. ET FERMÉ (BBC)			UTIL./UTIL., UTIL./UTIL. ET CLASS. (BBF)			UTIL./UTIL., UTIL./UTIL. ET UTIL./UTIL. (BBB)					
P	La	Stratifié Journal	Flintwood	Placage de bois	Stratifié Journal	Flintwood	Placage de bois	Stratifié Journal	Flintwood	Placage de bois	Stratifié Journal	Flintwood	Placage de bois
20 / 508	48 / 1219	1743	3227	3387	1853	3430	3603	1919	3553	3731	2020	3740	3929
20 / 508	72 / 1829	1913	3541	3719	2030	3762	3951	2100	3888	4084	2203	4083	4287
20 / 508	90 / 2286	2039	3775	3966	2247	4160	4367	2239	4144	4351	2343	4336	4556
20 / 508	96 / 2438	2087	3864	4059	2298	4255	4468	2291	4243	4459	2397	4439	4660
24 / 610	48 / 1219	1797	3328	3497	1907	3532	3709	1974	3654	3835	2074	3842	4036
24 / 610	72 / 1829	1967	3644	3827	2086	3863	4058	2155	3989	4190	2260	4183	4392
24 / 610	90 / 2286	2095	3879	4070	2301	4263	4475	2291	4243	4459	2397	4439	4660
24 / 610	96 / 2438	2143	3968	4167	2351	4357	4573	2348	4349	4565	2452	4540	4769

UTIL./UTIL., CLASS. ET OUVERT (BFO)

UTIL./UTIL., CLASS. ET CLASS. (BFF)

UTIL./UTIL., FERMÉ ET OUVERT (BCO)

UTIL./UTIL., FERMÉ ET FERMÉ (BCC)

UTIL./UTIL., CLASS. ET OUVERT (BFO)		UTIL./UTIL., CLASS. ET CLASS. (BFF)			UTIL./UTIL., FERMÉ ET OUVERT (BCO)			UTIL./UTIL., FERMÉ ET FERMÉ (BCC)					
P	La	Stratifié Journal	Flintwood	Placage de bois	Stratifié Journal	Flintwood	Placage de bois	Stratifié Journal	Flintwood	Placage de bois	Stratifié Journal	Flintwood	Placage de bois
20 / 508	48 / 1219	1640	3037	3189	1815	3361	3530	1573	2915	3060	1684	3119	3275
20 / 508	72 / 1829	1808	3350	3516	1996	3698	3884	1741	3222	3384	1859	3442	3615
20 / 508	90 / 2286	1935	3583	3762	2133	3950	4147	1943	3599	3779	2152	3982	4183
20 / 508	96 / 2438	1984	3674	3856	2188	4053	4257	1987	3680	3863	2197	4067	4271
24 / 610	48 / 1219	1695	3138	3296	1871	3464	3635	1629	3016	3168	1739	3220	3381
24 / 610	72 / 1829	1863	3450	3624	2051	3799	3988	1795	3325	3489	1914	3543	3722
24 / 610	90 / 2286	1991	3684	3867	2188	4053	4257	1998	3703	3886	2204	4086	4291
24 / 610	96 / 2438	2038	3773	3964	2243	4154	4362	2043	3783	3972	2252	4171	4381

Pour obtenir le prix total : additionner le prix de la finition du dessus à celui de la finition du caisson.

Seulement quelques configurations de rangement sont illustrées. La liste complète des prix se trouve dans le logiciel de prise de commandes.

Suite de la grille de prix à la page suivante.

Bahut triple de hauteur 1 avec dessus fini (suite)

DIMENSIONS
PO / MM

PRIX

DIMENSIONS		FINITION DU CAISSON (suite)											
PO / MM		STANDARD, DOS FINI (F) (suite)											
		RANGEMENTS DE GAUCHE, DE DROITE ET DU CENTRE (suite)											
		UTIL./UTIL., FERMÉ ET CLASS. (BCF)			UTIL./UTIL., OUVERT ET OUVERT (BOO)			FERMÉ, FERMÉ ET FERMÉ (CCC)			FERMÉ, FERMÉ ET CLASS. (CCF)		
P	La	Stratifié Journal	Flintwood	Placage de bois	Stratifié Journal	Flintwood	Placage de bois	Stratifié Journal	Flintwood	Placage de bois	Stratifié Journal	Flintwood	Placage de bois
20 / 508	48 / 1219	1749	3240	3403	1464	2711	2847	1515	2807	2949	1582	2929	3075
20 / 508	72 / 1829	1927	3568	3749	1619	3001	3152	1687	3123	3279	1756	3250	3413
20 / 508	90 / 2286	2141	3967	4164	1737	3214	3376	2054	3805	3997	2045	3790	3979
20 / 508	96 / 2438	2192	4060	4264	1777	3292	3456	2097	3884	4079	2094	3877	4068
24 / 610	48 / 1219	1805	3341	3509	1520	2812	2953	1571	2908	3054	1637	3031	3182
24 / 610	72 / 1829	1982	3671	3855	1675	3102	3258	1741	3224	3385	1810	3352	3518
24 / 610	90 / 2286	2197	4067	4271	1791	3316	3482	2111	3909	4104	2101	3891	4087
24 / 610	96 / 2438	2247	4162	4370	1834	3395	3565	2152	3985	4184	2148	3978	4176
		FERMÉ, FERMÉ ET OUVERT (CCO)			FERMÉ, CLASS. ET CLASS. (CCF)			FERMÉ, CLASS. ET OUVERT (CFO)			FERMÉ, OUVERT ET OUVERT (COO)		
P	La	Stratifié Journal	Flintwood	Placage de bois	Stratifié Journal	Flintwood	Placage de bois	Stratifié Journal	Flintwood	Placage de bois	Stratifié Journal	Flintwood	Placage de bois
20 / 508	48 / 1219	1406	2603	2734	1647	3051	3204	1472	2726	2863	1296	2399	2521
20 / 508	72 / 1829	1567	2902	3047	1824	3379	3547	1637	3030	3181	1448	2682	2816
20 / 508	90 / 2286	1848	3423	3594	2038	3771	3960	1839	3407	3575	1640	3037	3189
20 / 508	96 / 2438	1888	3497	3670	2087	3866	4060	1884	3487	3662	1677	3105	3263
24 / 610	48 / 1219	1462	2706	2841	1702	3153	3309	1528	2827	2970	1353	2502	2627
24 / 610	72 / 1829	1622	3003	3155	1878	3479	3654	1690	3131	3287	1503	2782	2922
24 / 610	90 / 2286	1902	3525	3703	2094	3877	4068	1894	3507	3683	1695	3139	3297
24 / 610	96 / 2438	1943	3597	3778	2144	3971	4170	1937	3589	3769	1732	3209	3371
		CLASS., CLASS. ET CLASS. (FFF)			CLASS., CLASS. ET OUVERT (FFO)			CLASS., OUVERT ET OUVERT (FOO)			OUVERT, OUVERT ET OUVERT (OOO)		
P	La	Stratifié Journal	Flintwood	Placage de bois	Stratifié Journal	Flintwood	Placage de bois	Stratifié Journal	Flintwood	Placage de bois	Stratifié Journal	Flintwood	Placage de bois
20 / 508	48 / 1219	1713	3171	3330	1538	2847	2988	1362	2522	2648	1268	2348	2466
20 / 508	72 / 1829	1893	3506	3681	1706	3158	3315	1516	2808	2950	1421	2631	2761
20 / 508	90 / 2286	2028	3758	3944	1832	3388	3560	1632	3023	3174	1532	2837	2981
20 / 508	96 / 2438	2083	3858	4054	1877	3478	3654	1673	3100	3254	1569	2907	3054
24 / 610	48 / 1219	1768	3275	3438	1592	2949	3097	1416	2624	2755	1327	2457	2581
24 / 610	72 / 1829	1948	3606	3790	1760	3261	3423	1571	2910	3058	1481	2742	2878
24 / 610	90 / 2286	2083	3858	4053	1885	3489	3664	1688	3124	3280	1592	2949	3097
24 / 610	96 / 2438	2139	3960	4160	1934	3581	3762	1727	3200	3361	1630	3017	3169
		STANDARD, DOS AVEC PANNEAU D'ACCÈS (A)											
		RANGEMENTS DE GAUCHE, DE DROITE ET DU CENTRE											
		UTIL./UTIL., UTIL./UTIL. ET OUVERT (BBO)			UTIL./UTIL., UTIL./UTIL. ET FERMÉ (BBC)			UTIL./UTIL., CLASS. ET OUVERT (BFO)			UTIL./UTIL., FERMÉ ET OUVERT (BCO)		
P	La	Stratifié Journal	Flintwood	Placage de bois	Stratifié Journal	Flintwood	Placage de bois	Stratifié Journal	Flintwood	Placage de bois	Stratifié Journal	Flintwood	Placage de bois
20 / 508	48 / 1219	1815	3361	3531	1924	3565	3744	1713	3171	3330	1647	3051	3204
20 / 508	72 / 1829	2060	3813	4005	2180	4034	4236	1955	3623	3802	1888	3495	3668
20 / 508	90 / 2286	2245	4156	4364	2452	4540	4769	2140	3964	4162	2148	3979	4179
20 / 508	96 / 2438	2313	4282	4496	2522	4671	4906	2210	4089	4294	2213	4096	4302
24 / 610	48 / 1219	1871	3464	3635	1980	3668	3852	1768	3275	3438	1702	3153	3309
24 / 610	72 / 1829	2114	3915	4112	2234	4139	4343	2011	3724	3912	1942	3596	3775
24 / 610	90 / 2286	2300	4261	4473	2508	4645	4877	2196	4066	4269	2203	4083	4289
24 / 610	96 / 2438	2368	4385	4604	2576	4772	5011	2263	4190	4401	2269	4199	4410

Pour obtenir le prix total : additionner le prix de la finition du dessus à celui de la finition du caisson.

Seulement quelques configurations de rangement sont illustrées. La liste complète des prix se trouve dans le logiciel de prise de commandes.

Suite de la grille de prix à la page suivante.

C J G A

Bahut triple de hauteur 1 avec dessus fini (suite)

DIMENSIONS
PO / MM

PRIX

FINITION DU CAISSON (suite)

STANDARD, DOS AVEC PANNEAU D'ACCÈS (A) (suite)

RANGEMENTS DE GAUCHE, DE DROITE ET DU CENTRE (suite)

P	La	UTIL./UTIL., FERMÉ ET FERMÉ (BCC)			UTIL./UTIL., FERMÉ ET CLASS. (BCF)			UTIL./UTIL., OUVERT ET OUVERT (BOO)			FERMÉ, FERMÉ ET FERMÉ (CCC)		
		Stratifié Journal	Flintwood	Placage de bois	Stratifié Journal	Flintwood	Placage de bois	Stratifié Journal	Flintwood	Placage de bois	Stratifié Journal	Flintwood	Placage de bois
20 / 508	48 / 1219	1757	3254	3416	1821	3376	3544	1538	2847	2988	1589	2944	3093
20 / 508	72 / 1829	2008	3714	3900	2074	3842	4036	1768	3275	3438	1834	3395	3565
20 / 508	90 / 2286	2357	4363	4584	2348	4349	4565	1942	3596	3775	2261	4185	4395
20 / 508	96 / 2438	2422	4485	4710	2419	4476	4703	2002	3709	3893	2321	4299	4515
24 / 610	48 / 1219	1813	3356	3525	1877	3478	3653	1592	2949	3097	1645	3045	3198
24 / 610	72 / 1829	2062	3818	4008	2130	3944	4144	1821	3376	3544	1888	3497	3674
24 / 610	90 / 2286	2413	4467	4689	2402	4449	4674	1996	3700	3885	2317	4291	4505
24 / 610	96 / 2438	2478	4588	4817	2472	4579	4807	2058	3812	4003	2377	4402	4621
		FERMÉ, FERMÉ ET CLASS. (CCF)			FERMÉ, FERMÉ ET OUVERT (CCO)			FERMÉ, CLASS. ET CLASS. (CFF)			FERMÉ, CLASS. ET OUVERT (CFO)		
		Stratifié Journal	Flintwood	Placage de bois	Stratifié Journal	Flintwood	Placage de bois	Stratifié Journal	Flintwood	Placage de bois	Stratifié Journal	Flintwood	Placage de bois
20 / 508	48 / 1219	1655	3064	3219	1480	2741	2877	1720	3187	3349	1544	2862	3004
20 / 508	72 / 1829	1902	3524	3702	1714	3175	3334	1971	3651	3831	1784	3304	3468
20 / 508	90 / 2286	2252	4171	4380	2053	3802	3994	2243	4154	4362	2044	3787	3976
20 / 508	96 / 2438	2318	4292	4507	2112	3913	4110	2314	4286	4498	2109	3906	4098
24 / 610	48 / 1219	1711	3168	3326	1534	2841	2982	1775	3287	3453	1598	2961	3110
24 / 610	72 / 1829	1957	3625	3805	1770	3277	3441	2025	3751	3941	1839	3405	3575
24 / 610	90 / 2286	2306	4271	4486	2110	3907	4101	2299	4258	4469	2100	3888	4084
24 / 610	96 / 2438	2373	4393	4616	2168	4012	4214	2368	4386	4608	2163	4007	4207
		FERMÉ, OUVERT ET OUVERT (COO)			CLASS., CLASS. ET OUVERT (FFO)			CLASS., OUVERT ET OUVERT (FOO)			OUVERT, OUVERT ET OUVERT (OOO)		
		Stratifié Journal	Flintwood	Placage de bois	Stratifié Journal	Flintwood	Placage de bois	Stratifié Journal	Flintwood	Placage de bois	Stratifié Journal	Flintwood	Placage de bois
20 / 508	48 / 1219	1368	2535	2661	1610	2982	3132	1435	2658	2791	1346	2494	2619
20 / 508	72 / 1829	1595	2953	3102	1853	3430	3603	1663	3082	3236	1580	2924	3071
20 / 508	90 / 2286	1846	3417	3590	2037	3769	3958	1837	3403	3573	1752	3246	3409
20 / 508	96 / 2438	1902	3525	3703	2103	3894	4091	1898	3515	3691	1812	3354	3522
24 / 610	48 / 1219	1423	2638	2771	1666	3083	3238	1489	2757	2897	1406	2602	2732
24 / 610	72 / 1829	1650	3057	3210	1907	3532	3709	1719	3183	3342	1638	3032	3185
24 / 610	90 / 2286	1899	3518	3698	2093	3871	4067	1893	3506	3681	1812	3355	3524
24 / 610	96 / 2438	1959	3626	3807	2159	3997	4199	1952	3617	3799	1869	3463	3635

Pour obtenir le prix total : additionner le prix de la finition du dessus à celui de la finition du caisson.

Seulement quelques configurations de rangement sont illustrées. La liste complète des prix se trouve dans le logiciel de prise de commandes.

Suite de la grille de prix à la page suivante.

Bahut triple de hauteur 1 avec dessus fini (suite)

**DIMENSIONS
PO / MM**

PRIX

FINITION DU CAISSON (suite)

SURÉLEVÉ, MURAL (W)

RANGEMENTS DE GAUCHE, DE DROITE ET DU CENTRE

		FERMÉ, FERMÉ ET FERMÉ (CCC)			FERMÉ, FERMÉ ET OUVERT (CCO)			FERMÉ, OUVERT ET OUVERT (COO)			OUVERT, OUVERT ET OUVERT (OOO)		
P	La	Stratifié	Flintwood	Placage de bois	Stratifié	Flintwood	Placage de bois	Stratifié	Flintwood	Placage de bois	Stratifié	Flintwood	Placage de bois
		20 / 508	48 / 1219	1550	2871	3014	1441	2668	2803	1332	2465	2589	1306
20 / 508	72 / 1829	1714	3175	3334	1595	2953	3102	1474	2732	2870	1452	2689	2823
20 / 508	90 / 2286	2131	3946	4146	1924	3564	3742	1718	3181	3338	1616	2992	3140
20 / 508	96 / 2438	2189	4055	4260	1980	3666	3851	1770	3278	3443	1669	3093	3247

SURÉLEVÉ, MURAL, DOS AVEC PANNEAU D'ACCÈS (M)

RANGEMENTS DE GAUCHE, DE DROITE ET DU CENTRE

		FERMÉ, FERMÉ ET FERMÉ (CCC)			FERMÉ, FERMÉ ET OUVERT (CCO)			FERMÉ, OUVERT ET OUVERT (COO)			OUVERT, OUVERT ET OUVERT (OOO)		
P	La	Stratifié	Flintwood	Placage de bois	Stratifié	Flintwood	Placage de bois	Stratifié	Flintwood	Placage de bois	Stratifié	Flintwood	Placage de bois
		20 / 508	48 / 1219	1637	3031	3182	1528	2827	2970	1416	2624	2755	1397
20 / 508	72 / 1829	1904	3528	3704	1785	3306	3472	1666	3086	3240	1655	3064	3217
20 / 508	90 / 2286	2349	4351	4568	2141	3967	4164	1934	3581	3762	1847	3420	3591
20 / 508	96 / 2438	2417	4474	4700	2205	4087	4292	1996	3698	3884	1909	3537	3714

SURÉLEVÉ PAR LA BASE, DOS NON FINI (U)

RANGEMENTS DE GAUCHE, DE DROITE ET DU CENTRE

		UTIL./UTIL., UTIL./UTIL. ET OUVERT (BBO)			UTIL./UTIL., UTIL./UTIL. ET FERMÉ (BBC)			UTIL./UTIL., UTIL./UTIL. ET CLASS. (BBF)			UTIL./UTIL., UTIL./UTIL. ET UTIL./UTIL. (BBB)		
P	La	Stratifié	Flintwood	Placage de bois	Stratifié	Flintwood	Placage de bois	Stratifié	Flintwood	Placage de bois	Stratifié	Flintwood	Placage de bois
		20 / 508	48 / 1219	1810	3352	3518	1921	3558	3734	1986	3678	3862	2087
20 / 508	72 / 1829	1992	3686	3871	2111	3910	4105	2180	4036	4239	2282	4231	4442
20 / 508	90 / 2286	2129	3942	4140	2336	4324	4541	2327	4307	4524	2429	4501	4728
20 / 508	96 / 2438	2180	4036	4237	2390	4422	4645	2384	4415	4637	2489	4609	4840
24 / 610	48 / 1219	1868	3458	3632	1978	3662	3847	2044	3784	3975	2145	3973	4173
24 / 610	72 / 1829	2049	3794	3985	2168	4015	4215	2239	4144	4351	2340	4334	4552
24 / 610	90 / 2286	2187	4046	4248	2393	4434	4653	2384	4416	4638	2489	4611	4840
24 / 610	96 / 2438	2238	4142	4350	2446	4529	4756	2442	4523	4747	2545	4714	4951

UTIL./UTIL., CLASS. ET OUVERT (BFO)

UTIL./UTIL., CLASS. ET CLASS. (BFF)

UTIL./UTIL., FERMÉ ET OUVERT (BCO)

UTIL./UTIL., FERMÉ ET FERMÉ (BCC)

		Stratifié	Flintwood	Placage de bois	Stratifié	Flintwood	Placage de bois	Stratifié	Flintwood	Placage de bois	Stratifié	Flintwood	Placage de bois
20 / 508	48 / 1219	1708	3161	3321	1884	3487	3662	1641	3042	3193	1752	3246	3408
20 / 508	72 / 1829	1888	3497	3674	2075	3844	4037	1819	3367	3537	1937	3589	3769
20 / 508	90 / 2286	2023	3748	3937	2221	4116	4321	2033	3764	3952	2241	4147	4357
20 / 508	96 / 2438	2074	3841	4034	2279	4221	4435	2079	3851	4040	2289	4237	4449
24 / 610	48 / 1219	1766	3269	3432	1942	3594	3773	1699	3148	3306	1810	3351	3517
24 / 610	72 / 1829	1946	3603	3783	2133	3951	4148	1876	3475	3651	1995	3695	3883
24 / 610	90 / 2286	2082	3855	4047	2279	4221	4435	2091	3869	4063	2299	4257	4468
24 / 610	96 / 2438	2131	3947	4147	2337	4329	4544	2138	3957	4154	2346	4345	4562

Pour obtenir le prix total : additionner le prix de la finition du dessus à celui de la finition du caisson.

Seulement quelques configurations de rangement sont illustrées. La liste complète des prix se trouve dans le logiciel de prise de commandes.

Suite de la grille de prix à la page suivante.

C J G A

Bahut triple de hauteur 1 avec dessus fini (suite)

DIMENSIONS
PO / MM

PRIX

FINITION DU CAISSON (suite)

SURÉLEVÉ PAR LA BASE, DOS NON FINI (U) (suite)

RANGEMENTS DE GAUCHE, DE DROITE ET DU CENTRE

UTIL./UTIL., FERMÉ ET CLASS. (BCF)		UTIL./UTIL., OUVERT ET OUVERT (BOO)			FERMÉ, FERMÉ ET FERMÉ (CCC)			FERMÉ, FERMÉ ET CLASS. (CCF)					
P	La	Stratifié Journal	Flintwood	Placage de bois	Stratifié Journal	Flintwood	Placage de bois	Stratifié Journal	Flintwood	Placage de bois			
20 / 508	48 / 1219	1818	3366	3535	1532	2836	2980	1586	2934	3080	1650	3054	3209
20 / 508	72 / 1829	2008	3715	3901	1699	3148	3306	1766	3269	3434	1834	3396	3566
20 / 508	90 / 2286	2231	4131	4336	1825	3381	3548	2144	3971	4171	2134	3953	4152
20 / 508	96 / 2438	2285	4232	4443	1869	3461	3634	2189	4054	4258	2185	4044	4246
24 / 610	48 / 1219	1875	3473	3645	1589	2944	3093	1641	3039	3192	1708	3161	3321
24 / 610	72 / 1829	2066	3825	4015	1757	3254	3417	1821	3376	3544	1893	3504	3680
24 / 610	90 / 2286	2289	4239	4450	1883	3486	3661	2202	4079	4284	2194	4062	4265
24 / 610	96 / 2438	2343	4336	4556	1926	3567	3748	2247	4160	4367	2242	4152	4359

FERMÉ, FERMÉ ET OUVERT (CCO)		FERMÉ, CLASS. ET CLASS. (CFF)			FERMÉ, CLASS. ET OUVERT (CFO)			FERMÉ, OUVERT ET OUVERT (COO)					
P	La	Stratifié Journal	Flintwood	Placage de bois	Stratifié Journal	Flintwood	Placage de bois	Stratifié Journal	Flintwood	Placage de bois	Stratifié Journal	Flintwood	Placage de bois
20 / 508	48 / 1219	1473	2729	2868	1716	3177	3336	1539	2851	2995	1364	2525	2653
20 / 508	72 / 1829	1646	3047	3200	1904	3526	3703	1716	3177	3336	1528	2827	2971
20 / 508	90 / 2286	1937	3588	3767	2126	3938	4134	1927	3572	3750	1730	3204	3363
20 / 508	96 / 2438	1979	3663	3850	2180	4036	4239	1975	3656	3840	1770	3277	3441
24 / 610	48 / 1219	1532	2836	2979	1772	3282	3448	1597	2957	3105	1421	2632	2764
24 / 610	72 / 1829	1705	3156	3314	1962	3631	3813	1772	3282	3448	1586	2935	3082
24 / 610	90 / 2286	1994	3692	3879	2185	4044	4246	1985	3677	3860	1788	3309	3475
24 / 610	96 / 2438	2037	3770	3960	2239	4144	4351	2033	3763	3951	1828	3384	3553

CLASS., CLASS. ET CLASS. (FFF)		CLASS., CLASS. ET OUVERT (FFO)			CLASS., OUVERT ET OUVERT (FOO)			OUVERT, OUVERT ET OUVERT (OOO)					
P	La	Stratifié Journal	Flintwood	Placage de bois	Stratifié Journal	Flintwood	Placage de bois	Stratifié Journal	Flintwood	Placage de bois	Stratifié Journal	Flintwood	Placage de bois
20 / 508	48 / 1219	1781	3298	3464	1607	2973	3123	1430	2647	2779	1341	2482	2609
20 / 508	72 / 1829	1972	3653	3835	1785	3305	3471	1597	2957	3104	1507	2790	2929
20 / 508	90 / 2286	2117	3920	4118	1919	3554	3733	1720	3187	3349	1626	3013	3164
20 / 508	96 / 2438	2174	4029	4232	1969	3648	3830	1766	3269	3432	1668	3088	3245
24 / 610	48 / 1219	1839	3405	3575	1662	3079	3234	1486	2753	2893	1402	2597	2727
24 / 610	72 / 1829	2028	3760	3946	1842	3412	3583	1655	3062	3217	1568	2903	3050
24 / 610	90 / 2286	2174	4029	4232	1978	3661	3844	1777	3292	3457	1690	3130	3286
24 / 610	96 / 2438	2232	4134	4342	2027	3756	3943	1821	3376	3543	1730	3204	3363

SURÉLEVÉ PAR LA BASE, DOS FINI (B)

RANGEMENTS DE GAUCHE, DE DROITE ET DU CENTRE

UTIL./UTIL., UTIL./UTIL. ET OUVERT (BBO)		UTIL./UTIL., UTIL./UTIL. ET FERMÉ (BBC)			UTIL./UTIL., UTIL./UTIL. ET CLASS. (BBF)			UTIL./UTIL., UTIL./UTIL. ET UTIL./UTIL. (BBB)					
P	La	Stratifié Journal	Flintwood	Placage de bois	Stratifié Journal	Flintwood	Placage de bois	Stratifié Journal	Flintwood	Placage de bois	Stratifié Journal	Flintwood	Placage de bois
20 / 508	48 / 1219	1828	3384	3553	1937	3588	3767	2002	3709	3893	2104	3898	4095
20 / 508	72 / 1829	2009	3719	3908	2129	3942	4140	2197	4067	4271	2301	4262	4474
20 / 508	90 / 2286	2145	3973	4173	2351	4357	4573	2344	4338	4559	2449	4533	4762
20 / 508	96 / 2438	2197	4067	4270	2405	4454	4678	2402	4447	4672	2506	4641	4871
24 / 610	48 / 1219	1885	3488	3663	1994	3693	3880	2062	3818	4008	2162	4005	4207
24 / 610	72 / 1829	2067	3827	4017	2187	4046	4248	2254	4175	4385	2358	4365	4587
24 / 610	90 / 2286	2202	4081	4286	2410	4465	4685	2401	4446	4670	2506	4641	4871
24 / 610	96 / 2438	2254	4175	4385	2464	4562	4793	2458	4554	4780	2565	4746	4986

Pour obtenir le prix total : additionner le prix de la finition du dessus à celui de la finition du caisson.

Seulement quelques configurations de rangement sont illustrées. La liste complète des prix se trouve dans le logiciel de prise de commandes.

Suite de la grille de prix à la page suivante.

C J G A

Bahut triple de hauteur 1 avec dessus fini (suite)

DIMENSIONS
PO / MM

PRIX

FINITION DU CAISSON (suite)

SURÉLEVÉ PAR LA BASE, DOS FINI (B) (suite)

RANGEMENTS DE GAUCHE, DE DROITE ET DU CENTRE

UTIL./UTIL., CLASS. ET OUVERT (BFO)		UTIL./UTIL., CLASS. ET CLASS. (BFF)			UTIL./UTIL., FERMÉ ET OUVERT (BCO)			UTIL./UTIL., FERMÉ ET FERMÉ (BCC)					
P	La	Stratifié Journal	Flintwood	Placage de bois	Stratifié Journal	Flintwood	Placage de bois	Stratifié Journal	Flintwood	Placage de bois	Stratifié Journal	Flintwood	Placage de bois
20 / 508	48 / 1219	1725	3195	3355	1899	3518	3695	1660	3073	3227	1770	3277	3441
20 / 508	72 / 1829	1906	3530	3706	2094	3878	4069	1836	3400	3572	1955	3623	3802
20 / 508	90 / 2286	2040	3779	3970	2241	4147	4356	2050	3796	3986	2256	4179	4388
20 / 508	96 / 2438	2093	3876	4067	2298	4255	4468	2096	3883	4079	2306	4270	4485
24 / 610	48 / 1219	1783	3300	3467	1959	3626	3807	1717	3180	3337	1826	3383	3553
24 / 610	72 / 1829	1963	3634	3818	2152	3982	4183	1894	3507	3683	2013	3729	3915
24 / 610	90 / 2286	2098	3886	4082	2298	4255	4468	2107	3901	4097	2315	4287	4500
24 / 610	96 / 2438	2151	3980	4179	2356	4360	4582	2154	3988	4188	2364	4377	4595

UTIL./UTIL., FERMÉ ET CLASS. (BCF) UTIL./UTIL., OUVERT ET OUVERT (BOO) FERMÉ, FERMÉ ET FERMÉ (CCC) FERMÉ, FERMÉ ET CLASS. (CCF)

UTIL./UTIL., FERMÉ ET CLASS. (BCF)		UTIL./UTIL., OUVERT ET OUVERT (BOO)			FERMÉ, FERMÉ ET FERMÉ (CCC)			FERMÉ, FERMÉ ET CLASS. (CCF)					
P	La	Stratifié Journal	Flintwood	Placage de bois	Stratifié Journal	Flintwood	Placage de bois	Stratifié Journal	Flintwood	Placage de bois	Stratifié Journal	Flintwood	Placage de bois
20 / 508	48 / 1219	1835	3399	3567	1549	2869	3013	1600	2964	3111	1667	3087	3240
20 / 508	72 / 1829	2024	3749	3938	1718	3181	3338	1784	3301	3468	1850	3429	3601
20 / 508	90 / 2286	2248	4163	4372	1842	3412	3583	2161	4003	4204	2153	3986	4185
20 / 508	96 / 2438	2301	4263	4475	1888	3495	3668	2204	4086	4291	2202	4079	4282
24 / 610	48 / 1219	1893	3504	3680	1608	2975	3124	1658	3071	3224	1724	3192	3352
24 / 610	72 / 1829	2082	3855	4047	1775	3286	3450	1840	3409	3580	1908	3535	3711
24 / 610	90 / 2286	2305	4269	4482	1899	3517	3695	2219	4111	4316	2211	4092	4297
24 / 610	96 / 2438	2361	4367	4589	1945	3601	3780	2263	4192	4402	2260	4184	4393

FERMÉ, FERMÉ ET OUVERT (CCO) FERMÉ, CLASS. ET CLASS. (CFF) FERMÉ, CLASS. ET OUVERT (CFO) FERMÉ, OUVERT ET OUVERT (COO)

FERMÉ, FERMÉ ET OUVERT (CCO)		FERMÉ, CLASS. ET CLASS. (CFF)			FERMÉ, CLASS. ET OUVERT (CFO)			FERMÉ, OUVERT ET OUVERT (COO)					
P	La	Stratifié Journal	Flintwood	Placage de bois	Stratifié Journal	Flintwood	Placage de bois	Stratifié Journal	Flintwood	Placage de bois	Stratifié Journal	Flintwood	Placage de bois
20 / 508	48 / 1219	1491	2760	2899	1732	3209	3367	1558	2883	3028	1382	2557	2685
20 / 508	72 / 1829	1662	3080	3235	1921	3558	3734	1732	3209	3371	1544	2861	3003
20 / 508	90 / 2286	1953	3619	3800	2144	3971	4170	1946	3603	3783	1746	3234	3396
20 / 508	96 / 2438	1995	3695	3883	2197	4068	4271	1992	3689	3876	1786	3308	3474
24 / 610	48 / 1219	1549	2868	3010	1790	3315	3481	1614	2988	3138	1438	2663	2798
24 / 610	72 / 1829	1720	3188	3349	1979	3663	3848	1790	3315	3481	1603	2968	3116
24 / 610	90 / 2286	2011	3725	3913	2202	4079	4282	2002	3709	3893	1805	3341	3509
24 / 610	96 / 2438	2053	3802	3994	2254	4175	4385	2050	3796	3986	1844	3415	3588

CLASS., CLASS. ET CLASS. (FFF) CLASS., CLASS. ET OUVERT (FFO) CLASS., OUVERT ET OUVERT (FOO) OUVERT, OUVERT ET OUVERT (OOO)

CLASS., CLASS. ET CLASS. (FFF)		CLASS., CLASS. ET OUVERT (FFO)			CLASS., OUVERT ET OUVERT (FOO)			OUVERT, OUVERT ET OUVERT (OOO)					
P	La	Stratifié Journal	Flintwood	Placage de bois	Stratifié Journal	Flintwood	Placage de bois	Stratifié Journal	Flintwood	Placage de bois	Stratifié Journal	Flintwood	Placage de bois
20 / 508	48 / 1219	1797	3329	3497	1622	3003	3155	1445	2678	2812	1361	2517	2644
20 / 508	72 / 1829	1991	3684	3867	1801	3336	3503	1614	2987	3138	1523	2823	2964
20 / 508	90 / 2286	2134	3952	4152	1936	3586	3765	1738	3219	3381	1646	3047	3200
20 / 508	96 / 2438	2192	4060	4264	1987	3681	3864	1783	3300	3467	1688	3124	3280
24 / 610	48 / 1219	1856	3437	3609	1680	3110	3265	1505	2785	2924	1421	2631	2761
24 / 610	72 / 1829	2046	3791	3980	1861	3443	3616	1670	3096	3250	1587	2937	3086
24 / 610	90 / 2286	2192	4060	4264	1993	3691	3879	1795	3325	3492	1709	3162	3322
24 / 610	96 / 2438	2250	4169	4377	2045	3789	3978	1840	3409	3580	1747	3236	3400

Pour obtenir le prix total : additionner le prix de la finition du dessus à celui de la finition du caisson.

Seulement quelques configurations de rangement sont illustrées. La liste complète des prix se trouve dans le logiciel de prise de commandes.

Suite de la grille de prix à la page suivante.

C J G A

Bahut triple de hauteur 1 avec dessus fini (suite)

DIMENSIONS
PO / MM

PRIX

FINITION DU CAISSON (suite)

SURÉLEVÉ PAR LA BASE, DOS AVEC PANNEAU D'ACCÈS (E)

RANGEMENTS DE GAUCHE, DE DROITE ET DU CENTRE

UTIL./UTIL., UTIL./UTIL. ET OUVERT (BBO)		UTIL./UTIL., UTIL./UTIL. ET FERMÉ (BBC)			UTIL./UTIL., CLASS. ET OUVERT (BFO)			UTIL./UTIL., FERMÉ ET OUVERT (BCO)					
P	La	Stratifié Journal	Flintwood	Placage de bois	Stratifié Journal	Flintwood	Placage de bois	Stratifié Journal	Flintwood	Placage de bois	Stratifié Journal	Flintwood	Placage de bois
20 / 508	48 / 1219	1899	3518	3695	2011	3724	3910	1797	3329	3499	1732	3209	3371
20 / 508	72 / 1829	2156	3994	4192	2275	4212	4423	2052	3800	3989	1984	3674	3858
20 / 508	90 / 2286	2350	4355	4570	2557	4737	4974	2247	4160	4367	2255	4176	4386
20 / 508	96 / 2438	2422	4483	4710	2630	4871	5118	2318	4292	4505	2320	4298	4512
24 / 610	48 / 1219	1959	3626	3807	2068	3829	4023	1856	3437	3609	1790	3315	3481
24 / 610	72 / 1829	2214	4098	4305	2332	4320	4537	2111	3909	4104	2040	3779	3970
24 / 610	90 / 2286	2408	4461	4684	2617	4844	5088	2305	4268	4481	2314	4286	4498
24 / 610	96 / 2438	2479	4590	4821	2689	4978	5229	2375	4396	4618	2378	4407	4625
UTIL./UTIL., FERMÉ ET FERMÉ (BCC)		UTIL./UTIL., FERMÉ ET CLASS. (BCF)			UTIL./UTIL., OUVERT ET OUVERT (BOO)			FERMÉ, FERMÉ ET FERMÉ (CCC)					
P	La	Stratifié Journal	Flintwood	Placage de bois	Stratifié Journal	Flintwood	Placage de bois	Stratifié Journal	Flintwood	Placage de bois	Stratifié Journal	Flintwood	Placage de bois
20 / 508	48 / 1219	1843	3413	3584	1908	3533	3710	1622	3004	3156	1673	3101	3256
20 / 508	72 / 1829	2102	3892	4088	2172	4023	4222	1865	3453	3626	1931	3574	3753
20 / 508	90 / 2286	2463	4561	4791	2455	4544	4772	2049	3793	3982	2368	4385	4602
20 / 508	96 / 2438	2530	4685	4921	2525	4678	4914	2112	3912	4106	2429	4501	4728
24 / 610	48 / 1219	1899	3517	3695	1965	3641	3822	1680	3110	3267	1731	3206	3366
24 / 610	72 / 1829	2160	4001	4200	2230	4128	4334	1922	3560	3738	1987	3680	3863
24 / 610	90 / 2286	2521	4669	4900	2513	4650	4886	2104	3900	4095	2424	4493	4714
24 / 610	96 / 2438	2589	4794	5033	2583	4787	5026	2169	4016	4217	2489	4611	4840
FERMÉ, FERMÉ ET CLASS. (CCF)		FERMÉ, FERMÉ ET OUVERT (CCO)			FERMÉ, CLASS. ET CLASS. (CFF)			FERMÉ, CLASS. ET OUVERT (CFO)					
P	La	Stratifié Journal	Flintwood	Placage de bois	Stratifié Journal	Flintwood	Placage de bois	Stratifié Journal	Flintwood	Placage de bois	Stratifié Journal	Flintwood	Placage de bois
20 / 508	48 / 1219	1741	3222	3384	1565	2897	3042	1806	3342	3511	1631	3019	3170
20 / 508	72 / 1829	1998	3703	3887	1812	3354	3522	2068	3829	4023	1878	3481	3655
20 / 508	90 / 2286	2358	4365	4587	2160	4001	4200	2349	4351	4569	2152	3982	4183
20 / 508	96 / 2438	2427	4495	4718	2221	4115	4320	2422	4485	4710	2217	4105	4311
24 / 610	48 / 1219	1797	3328	3497	1622	3003	3153	1863	3450	3623	1688	3124	3282
24 / 610	72 / 1829	2057	3808	4001	1868	3458	3633	2125	3937	4133	1937	3589	3768
24 / 610	90 / 2286	2417	4474	4700	2218	4106	4313	2406	4459	4682	2210	4090	4295
24 / 610	96 / 2438	2484	4599	4829	2279	4221	4434	2480	4592	4823	2275	4212	4422
FERMÉ, OUVERT ET OUVERT (COO)		CLASS., CLASS. ET OUVERT (FFO)			CLASS., OUVERT ET OUVERT (FOO)			OUVERT, OUVERT ET OUVERT (OOO)					
P	La	Stratifié Journal	Flintwood	Placage de bois	Stratifié Journal	Flintwood	Placage de bois	Stratifié Journal	Flintwood	Placage de bois	Stratifié Journal	Flintwood	Placage de bois
20 / 508	48 / 1219	1455	2692	2827	1695	3139	3297	1520	2815	2957	1438	2661	2796
20 / 508	72 / 1829	1691	3133	3291	1949	3609	3791	1760	3261	3424	1683	3116	3270
20 / 508	90 / 2286	1952	3616	3797	2141	3967	4164	1943	3599	3779	1866	3456	3631
20 / 508	96 / 2438	2011	3725	3913	2213	4096	4302	2009	3718	3907	1927	3568	3749
24 / 610	48 / 1219	1511	2800	2939	1752	3247	3409	1576	2921	3069	1499	2776	2916
24 / 610	72 / 1829	1749	3240	3403	2008	3714	3901	1818	3366	3536	1743	3228	3388
24 / 610	90 / 2286	2011	3724	3910	2199	4072	4277	2001	3706	3891	1927	3572	3750
24 / 610	96 / 2438	2069	3831	4026	2271	4205	4416	2066	3825	4015	1989	3683	3867

Pour obtenir le prix total : additionner le prix de la finition du dessus à celui de la finition du caisson.

Seulement quelques configurations de rangement sont illustrées. La liste complète des prix se trouve dans le logiciel de prise de commandes.

Passe-fils : ajouter 30

Module d'alimentation noir : ajouter 208

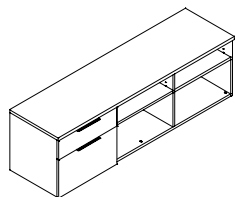
Serrure : ajouter 71 chacune

Découpe : ajouter 57

Encoche : ajouter 13

C J G B

Bahut triple de hauteur 1,5 avec dessus fini



ÉLÉMENTS COMPRIS

Un bahut avec dos (selon les spécifications), dessus pour bahut (selon les spécifications), base pour bahut (le cas échéant), porte(s) à charnières (le cas échéant), utilitaire/classéur (le cas échéant), poignées (selon les spécifications), passe-fils, découpe ou module d'alimentation (le cas échéant), et serrures et clés (le cas échéant); tasseau et quincaillerie compris avec le rangement mural (le cas échéant).

REMARQUES

Dessus et base compris.

Les rangements fermés et ouverts ont une tablette réglable en hauteur.

Les largeurs de 48 po et de 72 po comprennent une porte simple, et non double. La porte du rangement du centre a une poignée à gauche et s'ouvre vers la droite.

Les bahuts de 90 po et 96 po de largeur ont des portes doubles.

Seuls les bahuts de 20 po de profondeur peuvent être muraux.

Le dos avec panneau d'accès ne peut être installé que sur des rangements fermés ou ouverts.

L'option d'alimentation sélectionnée sera située au centre du rangement de gauche, de droite ou du centre, selon le cas.

Pour connaître le fil du bois, consulter la section appropriée du *Guide des applications*.

OPTIONS

Style du dos et de la base	Rangement de gauche	Rangement du centre	Rangement de droite	Profondeur	Largeur	Finition du dessus
S Base standard (pattes de nivellement), dos non fini	B Util./class.	B Util./class.	B Util./class.	20, 24	48, 72, 90, 96	Flintwood
F Base standard (pattes de nivellement), dos fini	C Fermé	C Fermé	C Fermé			Placage de bois
A Base standard (pattes de nivellement), dos avec panneau d'accès	O Ouvert	O Ouvert	O Ouvert			Stratifié Journal
W Surélevé, mural						
M Surélevé, mural, dos avec panneau d'accès						
U Surélevé par la base, dos non fini						
B Surélevé par la base, dos fini						
E Surélevé par la base, dos avec panneau d'accès						

COMMANDE TYPE

CJGB U	B	F	F	20	48	FX
---------------	----------	----------	----------	-----------	-----------	-----------

OPTIONS (SUITE)

Finition du caisson	Option d'alimentation	Finition de la base (uniquement pour les styles de dos et de base U, B et E)	Style des poignées	Finition des poignées et du passe-fils	Serrures
Flintwood	N Aucune	7 Platinum	R Rectangulaire	7 Platinum	N Sans serrures
Placage de bois	G Passe-fils à gauche	V Very White	J Journal	V Very White	K Passe-partout
Stratifié Journal	H Passe-fils au centre	E Ebony		E Ebony	R Au hasard
	I Passe-fils à droite	X Anthracite		X Anthracite	
	J Découpe à gauche				
	K Découpe au centre				
	L Découpe à droite				
	P Mod. d'ali. à gauche, noir				
	R Mod. d'ali. au centre, noir				
	T Mod. d'ali. à droite, noir				
	U Encoche au centre				
	V Encoche à gauche				
	W Encoche à droite				

COMMANDE TYPE (SUITE)

FX	N	L	J	V	K
-----------	----------	----------	----------	----------	----------

Consulter la grille de prix à la page suivante.

Bahut triple de hauteur 1,5 avec dessus fini (suite)

DIMENSIONS
PO / MM

P	La
20 / 508	48 / 1219
20 / 508	72 / 1829
20 / 508	90 / 2286
20 / 508	96 / 2438
24 / 610	48 / 1219
24 / 610	60 / 1524
24 / 610	90 / 2286
24 / 610	96 / 2438

PRIX

FINITION DU DESSUS

Stratifié Journal	Flintwood	Placage de bois
299	665	701
391	870	914
472	1050	1102
501	1115	1172
307	684	720
403	890	936
480	1068	1122
512	1137	1194

FINITION DU CAISSON

STANDARD, DOS NON FINI (S)

RANGEMENTS DE GAUCHE, DE DROITE ET DU CENTRE

UTIL./CLASS., UTIL./CLASS. ET OUVERT (BBO) UTIL./CLASS., UTIL./CLASS. ET FERMÉ (BBC) UTIL./CLASS., UTIL./CLASS. ET UTIL./CLASS. (BBB) UTIL./CLASS., FERMÉ ET OUVERT (BCO)

P	La	Stratifié Journal	Flintwood	Placage de bois	Stratifié Journal	Flintwood	Placage de bois	Stratifié Journal	Flintwood	Placage de bois	Stratifié Journal	Flintwood	Placage de bois
20 / 508	48 / 1219	1890	3499	3674	2008	3715	3901	2172	4023	4222	1724	3192	3352
20 / 508	72 / 1829	2101	3891	4087	2231	4133	4338	2404	4450	4675	1931	3574	3753
20 / 508	90 / 2286	2262	4188	4396	2486	4601	4834	2580	4777	5019	2167	4011	4212
20 / 508	96 / 2438	2327	4306	4524	2559	4739	4975	2655	4917	5163	2230	4128	4334
24 / 610	48 / 1219	1955	3620	3801	2073	3838	4032	2239	4145	4352	1790	3315	3481
24 / 610	72 / 1829	2168	4012	4214	2299	4258	4469	2471	4573	4801	1995	3695	3883
24 / 610	90 / 2286	2328	4311	4527	2552	4726	4964	2647	4901	5148	2232	4134	4342
24 / 610	96 / 2438	2393	4431	4652	2626	4862	5104	2721	5039	5292	2297	4249	4465

UTIL./CLASS., FERMÉ ET FERMÉ (BCC) UTIL./CLASS., OUVERT ET OUVERT (BOO) FERMÉ, FERMÉ ET FERMÉ (CCC) FERMÉ, FERMÉ ET OUVERT (CCO)

P	La	Stratifié Journal	Flintwood	Placage de bois	Stratifié Journal	Flintwood	Placage de bois	Stratifié Journal	Flintwood	Placage de bois	Stratifié Journal	Flintwood	Placage de bois
20 / 508	48 / 1219	1843	3413	3584	1607	2973	3123	1677	3105	3263	1560	2887	3032
20 / 508	72 / 1829	2062	3818	4008	1797	3329	3499	1891	3501	3676	1759	3256	3420
20 / 508	90 / 2286	2391	4424	4648	1943	3599	3779	2292	4246	4460	2071	3834	4028
20 / 508	96 / 2438	2463	4560	4790	1995	3695	3883	2365	4381	4598	2131	3947	4147
24 / 610	48 / 1219	1908	3533	3710	1672	3097	3250	1745	3229	3390	1625	3009	3161
24 / 610	72 / 1829	2127	3939	4139	1865	3453	3626	1955	3623	3802	1825	3380	3547
24 / 610	90 / 2286	2456	4548	4775	2010	3722	3910	2361	4370	4590	2138	3957	4155
24 / 610	96 / 2438	2526	4682	4917	2065	3821	4011	2431	4502	4729	2198	4070	4277

FERMÉ, OUVERT ET OUVERT (COO) OUVERT, OUVERT ET OUVERT (OOO)

P	La	Stratifié Journal	Flintwood	Placage de bois	Stratifié Journal	Flintwood	Placage de bois
20 / 508	48 / 1219	1441	2669	2804	1414	2619	2750
20 / 508	72 / 1829	1626	3013	3164	1600	2963	3110
20 / 508	90 / 2286	1847	3422	3593	1738	3217	3379
20 / 508	96 / 2438	1899	3517	3695	1784	3301	3468
24 / 610	48 / 1219	1507	2790	2931	1485	2750	2887
24 / 610	72 / 1829	1692	3135	3294	1670	3096	3250
24 / 610	90 / 2286	1914	3543	3722	1807	3349	3515
24 / 610	96 / 2438	1965	3641	3825	1854	3434	3605

Pour obtenir le prix total : additionner le prix de la finition du dessus à celui de la finition du caisson.
 Seulement quelques configurations de rangement sont illustrées. La liste complète des prix se trouve dans le logiciel de prise de commandes. Suite de la grille de prix à la page suivante.

C J G B

Bahut triple de hauteur 1,5 avec dessus fini (suite)

DIMENSIONS
PO / MM

PRIX

FINITION DU CAISSON (suite)													
STANDARD, DOS FINI (F)													
UTIL./CLASS., UTIL./CLASS. ET OUVERT (BBO)			UTIL./CLASS., UTIL./CLASS. ET FERMÉ (BBC)			UTIL./CLASS., UTIL./CLASS. ET UTIL./CLASS. (BBB)			UTIL./CLASS., FERMÉ ET OUVERT (BCO)				
P	La	Stratifié	Placage de bois	Stratifié	Placage de bois	Stratifié	Placage de bois	Stratifié	Placage de bois				
		Journal		Flintwood		Journal		Flintwood		Journal	Flintwood	Journal	Flintwood
20 / 508	48 / 1219	1913	3540	3719	2030	3761	3946	2196	4065	4268	1747	3235	3399
20 / 508	72 / 1829	2124	3935	4130	2255	4176	4386	2426	4494	4718	1952	3616	3797
20 / 508	90 / 2286	2285	4233	4444	2508	4645	4878	2604	4823	5063	2189	4055	4260
20 / 508	96 / 2438	2346	4343	4561	2579	4773	5015	2676	4953	5203	2249	4164	4376
24 / 610	48 / 1219	1978	3662	3847	2096	3883	4076	2261	4185	4395	1813	3357	3528
24 / 610	72 / 1829	2190	4057	4261	2321	4299	4514	2493	4617	4848	2018	3738	3925
24 / 610	90 / 2286	2351	4356	4572	2574	4769	5005	2670	4945	5192	2255	4178	4387
24 / 610	96 / 2438	2413	4468	4690	2645	4898	5145	2742	5076	5331	2317	4290	4502
UTIL./CLASS., FERMÉ ET FERMÉ (BCC)			UTIL./CLASS., OUVERT ET OUVERT (BOO)			FERMÉ, FERMÉ ET FERMÉ (CCC)			FERMÉ, FERMÉ ET OUVERT (CCO)				
		Stratifié	Placage de bois	Stratifié	Placage de bois	Stratifié	Placage de bois	Stratifié	Placage de bois				
		Journal		Flintwood		Journal		Flintwood		Journal	Flintwood	Journal	Flintwood
20 / 508	48 / 1219	1865	3454	3627	1629	3016	3168	1699	3149	3307	1582	2929	3076
20 / 508	72 / 1829	2083	3858	4054	1821	3374	3543	1913	3541	3719	1783	3299	3466
20 / 508	90 / 2286	2413	4468	4690	1965	3641	3825	2318	4292	4505	2095	3879	4070
20 / 508	96 / 2438	2481	4595	4826	2016	3734	3920	2387	4417	4641	2153	3986	4185
24 / 610	48 / 1219	1933	3576	3758	1695	3138	3296	1767	3274	3437	1648	3053	3205
24 / 610	72 / 1829	2151	3981	4181	1888	3497	3674	1979	3663	3850	1848	3423	3594
24 / 610	90 / 2286	2479	4590	4821	2033	3764	3952	2381	4414	4634	2160	4001	4200
24 / 610	96 / 2438	2549	4718	4956	2083	3857	4051	2452	4540	4769	2219	4111	4316
FERMÉ, OUVERT ET OUVERT (COO)			OUVERT, OUVERT ET OUVERT (OOO)										
		Stratifié	Placage de bois	Stratifié	Placage de bois								
		Journal		Flintwood		Journal	Flintwood						
20 / 508	48 / 1219	1464	2711	2847	1440	2665	2800						
20 / 508	72 / 1829	1650	3057	3210	1625	3009	3159						
20 / 508	90 / 2286	1871	3464	3637	1763	3263	3427						
20 / 508	96 / 2438	1920	3555	3734	1805	3341	3509						
24 / 610	48 / 1219	1531	2834	2975	1510	2796	2936						
24 / 610	72 / 1829	1717	3180	3337	1695	3139	3297						
24 / 610	90 / 2286	1937	3588	3767	1833	3393	3564						
24 / 610	96 / 2438	1986	3678	3863	1876	3474	3646						

Pour obtenir le prix total : additionner le prix de la finition du dessus à celui de la finition du caisson.

Seulement quelques configurations de rangement sont illustrées. La liste complète des prix se trouve dans le logiciel de prise de commandes.

Suite de la grille de prix à la page suivante.

Bahut triple de hauteur 1,5 avec dessus fini (suite)

**DIMENSIONS
PO / MM**

PRIX

FINITION DU CAISSON (suite)

STANDARD, DOS AVEC PANNEAU D'ACCÈS (A)

RANGEMENTS DE GAUCHE, DE DROITE ET DU CENTRE

UTIL./CLASS., UTIL./CLASS. ET OUVERT (BBO)		UTIL./CLASS., UTIL./CLASS. ET FERMÉ (BBC)			UTIL./CLASS., FERMÉ ET OUVERT (BCO)			UTIL./CLASS., FERMÉ ET FERMÉ (BCC)					
P	La	Stratifié Journal	Flintwood	Placage de bois	Stratifié Journal	Flintwood	Placage de bois	Stratifié Journal	Flintwood	Placage de bois	Stratifié Journal	Flintwood	Placage de bois
20 / 508	48 / 1219	1975	3659	3842	2095	3879	4070	1812	3355	3524	1931	3574	3753
20 / 508	72 / 1829	2255	4178	4387	2388	4420	4643	2085	3859	4055	2217	4104	4308
20 / 508	90 / 2286	2471	4573	4801	2694	4988	5239	2375	4395	4617	2598	4811	5053
20 / 508	96 / 2438	2551	4722	4960	2784	5154	5415	2455	4547	4773	2687	4975	5225
24 / 610	48 / 1219	2043	3782	3971	2161	4002	4202	1877	3477	3652	1995	3695	3883
24 / 610	72 / 1829	2321	4299	4515	2453	4543	4771	2152	3982	4183	2281	4227	4439
24 / 610	90 / 2286	2536	4697	4932	2758	5112	5366	2439	4519	4746	2663	4932	5179
24 / 610	96 / 2438	2618	4849	5091	2851	5278	5542	2522	4670	4904	2753	5098	5355

UTIL./CLASS., OUVERT ET OUVERT (BOO)

FERMÉ, FERMÉ ET FERMÉ (CCC)

FERMÉ, FERMÉ ET OUVERT (CCO)

FERMÉ, OUVERT ET OUVERT (COO)

UTIL./CLASS., OUVERT ET OUVERT (BOO)		FERMÉ, FERMÉ ET FERMÉ (CCC)			FERMÉ, FERMÉ ET OUVERT (CCO)			FERMÉ, OUVERT ET OUVERT (COO)					
P	La	Stratifié Journal	Flintwood	Placage de bois	Stratifié Journal	Flintwood	Placage de bois	Stratifié Journal	Flintwood	Placage de bois	Stratifié Journal	Flintwood	Placage de bois
20 / 508	48 / 1219	1691	3133	3292	1766	3269	3432	1646	3050	3203	1530	2832	2972
20 / 508	72 / 1829	1952	3617	3799	2044	3787	3976	1914	3543	3722	1783	3300	3467
20 / 508	90 / 2286	2152	3982	4183	2502	4632	4864	2278	4219	4431	2054	3805	3997
20 / 508	96 / 2438	2221	4116	4321	2593	4798	5038	2358	4365	4587	2125	3937	4133
24 / 610	48 / 1219	1759	3257	3422	1832	3390	3561	1713	3171	3329	1595	2952	3101
24 / 610	72 / 1829	2020	3740	3929	2111	3910	4105	1980	3666	3851	1848	3423	3594
24 / 610	90 / 2286	2218	4106	4313	2569	4756	4995	2346	4343	4561	2123	3929	4126
24 / 610	96 / 2438	2289	4237	4449	2658	4921	5170	2424	4490	4713	2191	4059	4264

OUVERT, OUVERT ET OUVERT (OOO)

P	La	Stratifié Journal	Flintwood	Placage de bois
20 / 508	48 / 1219	1508	2791	2932
20 / 508	72 / 1829	1766	3269	3434
20 / 508	90 / 2286	1960	3630	3812
20 / 508	96 / 2438	2024	3749	3938
24 / 610	48 / 1219	1580	2924	3071
24 / 610	72 / 1829	1837	3401	3572
24 / 610	90 / 2286	2030	3761	3946
24 / 610	96 / 2438	2096	3881	4074

SURÉLEVÉ, MURAL (W)

RANGEMENTS DE GAUCHE, DE DROITE ET DU CENTRE

FERMÉ, FERMÉ ET FERMÉ (CCC)

FERMÉ, FERMÉ ET OUVERT (CCO)

FERMÉ, OUVERT ET OUVERT (COO)

OUVERT, OUVERT ET OUVERT (OOO)

FERMÉ, FERMÉ ET FERMÉ (CCC)		FERMÉ, FERMÉ ET OUVERT (CCO)			FERMÉ, OUVERT ET OUVERT (COO)			OUVERT, OUVERT ET OUVERT (OOO)					
P	La	Stratifié Journal	Flintwood	Placage de bois	Stratifié Journal	Flintwood	Placage de bois	Stratifié Journal	Flintwood	Placage de bois	Stratifié Journal	Flintwood	Placage de bois
20 / 508	48 / 1219	1702	3153	3309	1586	2934	3080	1465	2716	2851	1441	2668	2803
20 / 508	72 / 1829	1893	3504	3680	1760	3261	3424	1631	3019	3170	1603	2968	3118
20 / 508	90 / 2286	2332	4320	4537	2110	3907	4101	1887	3492	3666	1777	3292	3457
20 / 508	96 / 2438	2417	4474	4700	2184	4041	4243	1950	3612	3793	1837	3401	3572

Pour obtenir le prix total : additionner le prix de la finition du dessus à celui de la finition du caisson.

Seulement quelques configurations de rangement sont illustrées. La liste complète des prix se trouve dans le logiciel de prise de commandes.

Suite de la grille de prix à la page suivante.

C J G B

Bahut triple de hauteur 1,5 avec dessus fini (suite)

DIMENSIONS
PO / MM

PRIX

FINITION DU CAISSON (suite)

SURÉLEVÉ, MURAL, DOS AVEC PANNEAU D'ACCÈS (M)

RANGEMENTS DE GAUCHE, DE DROITE ET DU CENTRE

P		La		FERMÉ, FERMÉ ET FERMÉ (CCC)			FERMÉ, FERMÉ ET OUVERT (CCO)			FERMÉ, OUVERT ET OUVERT (COO)			OUVERT, OUVERT ET OUVERT (OOO)		
		Stratifié Journal	Flintwood	Placage de bois	Stratifié Journal	Flintwood	Placage de bois	Stratifié Journal	Flintwood	Placage de bois	Stratifié Journal	Flintwood	Placage de bois		
20 / 508	48 / 1219	1818	3366	3535	1699	3148	3306	1581	2928	3074	1565	2897	3042		
20 / 508	72 / 1829	2123	3930	4128	1992	3686	3871	1861	3445	3617	1848	3424	3596		
20 / 508	90 / 2286	2598	4812	5054	2375	4396	4619	2152	3985	4184	2065	3821	4011		
20 / 508	96 / 2438	2694	4989	5240	2462	4559	4788	2228	4127	4333	2133	3951	4149		

SURÉLEVÉ PAR LA BASE, DOS NON FINI (U)

		UTIL./CLASS., UTIL./CLASS. ET OUVERT (BBO)			UTIL./CLASS., UTIL./CLASS. ET FERMÉ (BBC)			UTIL./CLASS., UTIL./CLASS. ET UTIL./CLASS. (BBB)			UTIL./CLASS., FERMÉ ET OUVERT (BCO)		
		Stratifié Journal	Flintwood	Placage de bois	Stratifié Journal	Flintwood	Placage de bois	Stratifié Journal	Flintwood	Placage de bois	Stratifié Journal	Flintwood	Placage de bois
20 / 508	48 / 1219	1974	3655	3838	2094	3877	4068	2256	4179	4388	1810	3351	3517
20 / 508	72 / 1829	2198	4069	4272	2329	4313	4527	2500	4628	4863	2025	3753	3942
20 / 508	90 / 2286	2368	4386	4608	2593	4799	5039	2687	4975	5225	2272	4208	4420
20 / 508	96 / 2438	2434	4509	4735	2668	4940	5188	2765	5119	5374	2339	4330	4547
24 / 610	48 / 1219	2043	3783	3972	2161	4003	4204	2327	4306	4524	1877	3478	3653
24 / 610	72 / 1829	2269	4199	4408	2397	4440	4663	2569	4759	4997	2096	3881	4074
24 / 610	90 / 2286	2437	4512	4741	2660	4927	5175	2756	5104	5359	2341	4335	4553
24 / 610	96 / 2438	2504	4638	4869	2736	5067	5322	2833	5246	5508	2406	4459	4682

		UTIL./CLASS., FERMÉ ET FERMÉ (BCC)			UTIL./CLASS., OUVERT ET OUVERT (BOO)			FERMÉ, FERMÉ ET FERMÉ (CCC)			FERMÉ, FERMÉ ET OUVERT (CCO)		
		Stratifié Journal	Flintwood	Placage de bois	Stratifié Journal	Flintwood	Placage de bois	Stratifié Journal	Flintwood	Placage de bois	Stratifié Journal	Flintwood	Placage de bois
20 / 508	48 / 1219	1927	3568	3749	1690	3131	3287	1763	3264	3427	1645	3045	3198
20 / 508	72 / 1829	2156	3995	4196	1895	3509	3685	1986	3678	3863	1856	3437	3609
20 / 508	90 / 2286	2495	4621	4853	2049	3794	3985	2399	4444	4669	2176	4032	4235
20 / 508	96 / 2438	2571	4762	5000	2104	3898	4095	2475	4584	4812	2242	4152	4359
24 / 610	48 / 1219	1995	3695	3883	1760	3258	3423	1832	3390	3561	1713	3171	3330
24 / 610	72 / 1829	2226	4121	4329	1964	3635	3820	2054	3805	3997	1923	3562	3741
24 / 610	90 / 2286	2566	4748	4988	2119	3922	4119	2468	4572	4801	2246	4159	4365
24 / 610	96 / 2438	2640	4889	5132	2174	4028	4229	2543	4710	4945	2310	4277	4494

		FERMÉ, OUVERT ET OUVERT (COO)			OUVERT, OUVERT ET OUVERT (OOO)		
		Stratifié Journal	Flintwood	Placage de bois	Stratifié Journal	Flintwood	Placage de bois
20 / 508	48 / 1219	1524	2826	2968	1507	2787	2929
20 / 508	72 / 1829	1724	3192	3352	1702	3155	3312
20 / 508	90 / 2286	1952	3617	3799	1849	3427	3599
20 / 508	96 / 2438	2009	3719	3908	1898	3516	3692
24 / 610	48 / 1219	1595	2953	3102	1580	2924	3071
24 / 610	72 / 1829	1793	3321	3487	1776	3291	3454
24 / 610	90 / 2286	2023	3748	3935	1924	3564	3742
24 / 610	96 / 2438	2078	3850	4039	1974	3654	3835

Pour obtenir le prix total : additionner le prix de la finition du dessus à celui de la finition du caisson.

Seulement quelques configurations de rangement sont illustrées. La liste complète des prix se trouve dans le logiciel de prise de commandes.

Suite de la grille de prix à la page suivante.

C J G B

Bahut triple de hauteur 1,5 avec dessus fini (suite)

DIMENSIONS
PO / MM

PRIX

DIMENSIONS		FINITION DU CAISSON (suite)											
PO / MM		SURÉLEVÉ PAR LA BASE, DOS FINI (B)											
		UTIL./CLASS., UTIL./CLASS. ET OUVERT (BBO)			UTIL./CLASS., UTIL./CLASS. ET FERMÉ (BBC)			UTIL./CLASS., UTIL./CLASS. ET UTIL./CLASS. (BBB)			UTIL./CLASS., FERMÉ ET OUVERT (BCO)		
P	La	Stratifié Journal	Flintwood	Placage de bois	Stratifié Journal	Flintwood	Placage de bois	Stratifié Journal	Flintwood	Placage de bois	Stratifié Journal	Flintwood	Placage de bois
20 / 508	48 / 1219	1996	3698	3884	2115	3916	4115	2279	4221	4435	1833	3391	3562
20 / 508	72 / 1829	2220	4113	4320	2351	4356	4572	2523	4672	4907	2049	3794	3985
20 / 508	90 / 2286	2392	4430	4650	2615	4841	5084	2711	5019	5271	2297	4249	4465
20 / 508	96 / 2438	2455	4547	4773	2689	4978	5225	2784	5154	5415	2358	4365	4587
24 / 610	48 / 1219	2066	3826	4016	2185	4044	4244	2348	4350	4567	1899	3518	3695
24 / 610	72 / 1829	2290	4240	4451	2421	4482	4708	2593	4799	5039	2117	3921	4119
24 / 610	90 / 2286	2462	4558	4785	2684	4971	5219	2778	5147	5403	2365	4380	4597
24 / 610	96 / 2438	2523	4674	4908	2756	5104	5359	2854	5283	5548	2427	4496	4719
		UTIL./CLASS., FERMÉ ET FERMÉ (BCC)			UTIL./CLASS., OUVERT ET OUVERT (BOO)			FERMÉ, FERMÉ ET FERMÉ (CCC)			FERMÉ, FERMÉ ET OUVERT (CCO)		
		Stratifié Journal	Flintwood	Placage de bois	Stratifié Journal	Flintwood	Placage de bois	Stratifié Journal	Flintwood	Placage de bois	Stratifié Journal	Flintwood	Placage de bois
20 / 508	48 / 1219	1951	3613	3794	1713	3174	3332	1786	3307	3474	1668	3088	3245
20 / 508	72 / 1829	2181	4038	4240	1919	3553	3732	2010	3720	3909	1877	3478	3653
20 / 508	90 / 2286	2520	4666	4898	2072	3837	4031	2423	4486	4712	2199	4072	4277
20 / 508	96 / 2438	2593	4798	5038	2125	3937	4133	2494	4619	4850	2262	4188	4396
24 / 610	48 / 1219	2018	3738	3925	1783	3300	3467	1856	3435	3606	1737	3216	3378
24 / 610	72 / 1829	2249	4164	4376	1987	3680	3863	2078	3850	4039	1948	3605	3787
24 / 610	90 / 2286	2589	4793	5031	2141	3966	4164	2493	4616	4846	2270	4204	4413
24 / 610	96 / 2438	2659	4924	5174	2194	4063	4268	2565	4746	4986	2330	4318	4533
		FERMÉ, OUVERT ET OUVERT (COO)			OUVERT, OUVERT ET OUVERT (OOO)								
	a	Stratifié Journal	Flintwood	Placage de bois	Stratifié Journal	Flintwood	Placage de bois						
20 / 508	48 / 1219	1549	2869	3013	1531	2834	2975						
20 / 508	72 / 1829	1747	3235	3399	1727	3199	3359						
20 / 508	90 / 2286	1978	3661	3844	1876	3474	3646						
20 / 508	96 / 2438	2028	3758	3945	1921	3558	3735						
24 / 610	48 / 1219	1617	2995	3147	1604	2971	3120						
24 / 610	72 / 1829	1815	3361	3531	1801	3336	3503						
24 / 610	90 / 2286	2045	3790	3979	1949	3609	3791						
24 / 610	96 / 2438	2097	3885	4081	1994	3692	3879						

Pour obtenir le prix total : additionner le prix de la finition du dessus à celui de la finition du caisson.

Seulement quelques configurations de rangement sont illustrées. La liste complète des prix se trouve dans le logiciel de prise de commandes.

Suite de la grille de prix à la page suivante.

C J G B

Bahut triple de hauteur 1,5 avec dessus fini (suite)

DIMENSIONS
PO / MM

PRIX

FINITION DU CAISSON (suite)

SURÉLEVÉ PAR LA BASE, DOS AVEC PANNEAU D'ACCÈS (E)

RANGEMENTS DE GAUCHE, DE DROITE ET DU CENTRE

P	La	UTIL./CLASS., UTIL./CLASS. ET OUVERT (BBO)			UTIL./CLASS., UTIL./CLASS. ET FERMÉ (BBC)			UTIL./CLASS., FERMÉ ET OUVERT (BCO)			UTIL./CLASS., FERMÉ ET FERMÉ (BCC)		
		Stratifié Journal	Flintwood	Placage de bois	Stratifié Journal	Flintwood	Placage de bois	Stratifié Journal	Flintwood	Placage de bois	Stratifié Journal	Flintwood	Placage de bois
20 / 508	48 / 1219	2062	3818	4008	2180	4036	4239	1895	3511	3686	2015	3732	3917
20 / 508	72 / 1829	2351	4357	4573	2484	4598	4829	2182	4039	4241	2313	4284	4497
20 / 508	90 / 2286	2575	4770	5010	2800	5183	5444	2480	4592	4824	2703	5005	5256
20 / 508	96 / 2438	2660	4927	5175	2894	5358	5626	2565	4746	4986	2797	5178	5440
24 / 610	48 / 1219	2130	3944	4144	2248	4163	4372	1965	3639	3822	2083	3858	4053
24 / 610	72 / 1829	2422	4483	4710	2552	4728	4966	2249	4167	4376	2380	4411	4631
24 / 610	90 / 2286	2645	4899	5146	2869	5310	5577	2550	4719	4957	2772	5133	5392
24 / 610	96 / 2438	2728	5054	5307	2961	5484	5759	2632	4877	5120	2865	5305	5571
P	La	UTIL./CLASS., OUVERT ET OUVERT (BOO)			FERMÉ, FERMÉ ET FERMÉ (CCC)			FERMÉ, FERMÉ ET OUVERT (CCO)			FERMÉ, OUVERT ET OUVERT (COO)		
		Stratifié Journal	Flintwood	Placage de bois	Stratifié Journal	Flintwood	Placage de bois	Stratifié Journal	Flintwood	Placage de bois	Stratifié Journal	Flintwood	Placage de bois
20 / 508	48 / 1219	1777	3292	3457	1849	3425	3597	1731	3206	3366	1614	2987	3138
20 / 508	72 / 1829	2050	3797	3987	2141	3966	4164	2010	3722	3910	1878	3479	3654
20 / 508	90 / 2286	2256	4179	4388	2608	4829	5070	2384	4416	4640	2161	4003	4204
20 / 508	96 / 2438	2330	4318	4533	2699	5000	5249	2467	4568	4798	2234	4139	4348
24 / 610	48 / 1219	1847	3420	3591	1919	3553	3732	1800	3334	3502	1683	3116	3270
24 / 610	72 / 1829	2119	3922	4120	2211	4092	4297	2079	3851	4044	1948	3606	3790
24 / 610	90 / 2286	2327	4307	4524	2677	4957	5206	2453	4543	4771	2231	4131	4336
24 / 610	96 / 2438	2399	4444	4669	2770	5126	5384	2536	4697	4932	2303	4265	4478

OUVERT, OUVERT ET OUVERT (OOO)

P	La	Stratifié Journal	Flintwood	Placage de bois
		20 / 508	48 / 1219	1598
20 / 508	72 / 1829	1869	3461	3634
20 / 508	90 / 2286	2073	3838	4032
20 / 508	96 / 2438	2140	3965	4163
24 / 610	48 / 1219	1672	3097	3251
24 / 610	72 / 1829	1943	3599	3779
24 / 610	90 / 2286	2146	3975	4175
24 / 610	96 / 2438	2214	4098	4305

Pour obtenir le prix total : additionner le prix de la finition du dessus à celui de la finition du caisson.

Seulement quelques configurations de rangement sont illustrées. La liste complète des prix se trouve dans le logiciel de prise de commandes.

Passe-fils : ajouter 30

Découpe : ajouter 57

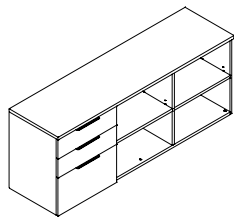
Module d'alimentation noir : ajouter 208

Encoche : ajouter 13

Serrure : ajouter 71 chacune

C J G C

Bahut triple de hauteur 2 avec dessus fini



ÉLÉMENTS COMPRIS

Un bahut avec dos (selon les spécifications), dessus pour bahut (selon les spécifications), base pour bahut (le cas échéant), porte(s) à charnières (le cas échéant), utilitaire/utilitaire/classseur ou classeur/classseur (le cas échéant), poignées (selon les spécifications), passe-fils, découpe ou module d'alimentation (le cas échéant), et serrures et clés (le cas échéant).

REMARQUES

Dessus compris.

Les rangements fermés et ouverts ont une tablette réglable en hauteur.

Les largeurs de 48 po et de 72 po comprennent une porte simple, et non double. La porte du rangement du centre a une poignée à gauche et s'ouvre vers la droite.

Les bahuts de 90 po et 96 po de largeur ont des portes doubles.

Le dos avec panneau d'accès ne peut être installé que sur des rangements fermés ou ouverts.

L'option d'alimentation sélectionnée sera située au centre du rangement de gauche, de droite ou du centre, selon le cas.

Pour connaître le fil du bois, consulter la section appropriée du *Guide des applications*.

OPTIONS

Style du dos et de la base	Rangement de gauche	Rangement du centre	Rangement de droite	Profondeur	Largeur
S Base standard (pattes de nivellement), dos non fini	B Util./util./class.	B Util./util./class.	B Util./util./class.	20, 24	48, 72, 90, 96
F Base standard (pattes de nivellement), dos fini	F Class./class.	F Class./class.	F Class./class.		
A Base standard (pattes de nivellement), dos avec panneau d'accès	C Fermé O Ouvert	C Fermé O Ouvert	C Fermé O Ouvert		

COMMANDE TYPE

CJGC S	B	F	F	20	48
---------------	----------	----------	----------	-----------	-----------

OPTIONS (SUITE)

Finition du dessus	Finition du caisson	Option d'alimentation	Style des poignées	Finition des poignées et du passe-fils	Serrures
Flintwood	Flintwood	N Aucune	R Rectangulaire	7 Platinum	N Sans serrures
Placage de bois	Placage de bois	G Passe-fils à gauche	J Journal	V Very White	K Passe-partout
Stratifié Journal	Stratifié Journal	H Passe-fils au centre		E Ebony	R Au hasard
		I Passe-fils à droite		X Anthracite	
		J Découpe à gauche			
		K Découpe au centre			
		L Découpe à droite			
		P Mod. d'ali. à gauche, noir			
		R Mod. d'ali. au centre, noir			
		T Mod. d'ali. à droite, noir			
		U Encoche au centre			
		V Encoche à gauche			
		W Encoche à droite			

COMMANDE TYPE (SUITE)

FX	FX	N	J	V	K
-----------	-----------	----------	----------	----------	----------

Consulter la grille de prix à la page suivante.

Bahut triple de hauteur 2 avec dessus fini (suite)

DIMENSIONS
PO / MM

P	La
20 / 508	48 / 1219
20 / 508	72 / 1829
20 / 508	90 / 2286
20 / 508	96 / 2438
24 / 610	48 / 1219
24 / 610	60 / 1524
24 / 610	90 / 2286
24 / 610	96 / 2438

PRIX

FINITION DU DESSUS			
Stratifié Journal	Flintwood	Placage de bois	
299	665	701	
391	870	914	
472	1050	1102	
501	1115	1172	
307	684	720	
403	890	936	
480	1068	1122	
512	1137	1194	

FINITION DU CAISSON

STANDARD, DOS NON FINI (S)

RANGEMENTS DE GAUCHE, DE DROITE ET DU CENTRE

P	La	UTIL./UTIL./CLASS., UTIL./UTIL./CLASS. ET OUVERT (BBO)			UTIL./UTIL./CLASS., UTIL./UTIL./CLASS. ET FERMÉ (BBC)			UTIL./UTIL./CLASS. ET UTIL./UTIL./CLASS. (BBF)			UTIL./UTIL./CLASS., UTIL./UTIL./CLASS. ET UTIL./UTIL./CLASS. (BBB)		
		Stratifié Journal	Flintwood	Placage de bois	Stratifié Journal	Flintwood	Placage de bois	Stratifié Journal	Flintwood	Placage de bois	Stratifié Journal	Flintwood	Placage de bois
20 / 508	48 / 1219	2421	4482	4708	2560	4742	4980	2784	5154	5411	2849	5276	5541
20 / 508	72 / 1829	2691	4985	5234	2852	5280	5545	3086	5712	6000	3149	5831	6124
20 / 508	90 / 2286	2893	5357	5625	3156	5845	6138	3306	6122	6428	3378	6252	6567
20 / 508	96 / 2438	2975	5509	5786	3245	6006	6308	3399	6293	6609	3477	6437	6757
24 / 610	48 / 1219	2509	4647	4880	2648	4906	5150	2871	5319	5583	2936	5440	5712
24 / 610	72 / 1829	2778	5147	5403	2939	5444	5719	3174	5874	6168	3238	5996	6293
24 / 610	90 / 2286	2981	5520	5797	3246	6010	6310	3393	6284	6602	3464	6416	6737
24 / 610	96 / 2438	3064	5676	5959	3332	6171	6481	3486	6457	6781	3564	6602	6930

P	La	UTIL./UTIL./CLASS., CLASS./CLASS. ET OUVERT (BFO)			UTIL./UTIL./CLASS., CLASS./CLASS. ET CLASS./CLASS. (BFF)			UTIL./UTIL./CLASS., FERMÉ ET OUVERT (BCO)			UTIL./UTIL./CLASS., FERMÉ ET FERMÉ (BCC)		
		Stratifié Journal	Flintwood	Placage de bois	Stratifié Journal	Flintwood	Placage de bois	Stratifié Journal	Flintwood	Placage de bois	Stratifié Journal	Flintwood	Placage de bois
20 / 508	48 / 1219	2356	4360	4579	2717	5030	5281	2133	3950	4147	2272	4208	4420
20 / 508	72 / 1829	2626	4863	5106	3021	5592	5872	2393	4434	4653	2553	4730	4967
20 / 508	90 / 2286	2822	5225	5487	3235	5989	6287	2673	4950	5197	2936	5440	5711
20 / 508	96 / 2438	2899	5368	5635	3323	6153	6460	2745	5082	5336	3013	5578	5858
24 / 610	48 / 1219	2443	4524	4749	2805	5193	5454	2220	4113	4320	2361	4370	4590
24 / 610	72 / 1829	2714	5026	5278	3106	5754	6042	2480	4594	4826	2642	4892	5138
24 / 610	90 / 2286	2910	5389	5658	3323	6155	6460	2760	5114	5370	3024	5602	5884
24 / 610	96 / 2438	2986	5532	5809	3412	6315	6633	2833	5244	5508	3101	5742	6030

P	La	UTIL./UTIL./CLASS., FERMÉ ET CLASS./CLASS. (BCF)			UTIL./UTIL./CLASS., OUVERT ET OUVERT (BOO)			FERMÉ, FERMÉ ET FERMÉ (CCC)			FERMÉ, FERMÉ ET CLASS./CLASS. (CCF)		
		Stratifié Journal	Flintwood	Placage de bois	Stratifié Journal	Flintwood	Placage de bois	Stratifié Journal	Flintwood	Placage de bois	Stratifié Journal	Flintwood	Placage de bois
20 / 508	48 / 1219	2495	4620	4852	1993	3690	3877	1984	3675	3858	2205	4087	4292
20 / 508	72 / 1829	2786	5159	5420	2232	4134	4342	2255	4178	4387	2489	4611	4840
20 / 508	90 / 2286	3086	5713	6002	2408	4461	4684	2718	5031	5283	2866	5307	5573
20 / 508	96 / 2438	3169	5866	6160	2477	4585	4816	2781	5150	5408	2935	5437	5708
24 / 610	48 / 1219	2582	4784	5024	2082	3855	4046	2072	3837	4031	2293	4247	4464
24 / 610	72 / 1829	2874	5323	5591	2320	4298	4512	2344	4342	4560	2576	4772	5011
24 / 610	90 / 2286	3175	5878	6172	2496	4624	4858	2805	5193	5454	2953	5471	5745
24 / 610	96 / 2438	3256	6030	6331	2565	4746	4986	2869	5313	5578	3024	5600	5881

Pour obtenir le prix total : additionner le prix de la finition du dessus à celui de la finition du caisson.

Seulement quelques configurations de rangement sont illustrées. La liste complète des prix se trouve dans le logiciel de prise de commandes.

Suite de la grille de prix à la page suivante.

CJGC

Bahut triple de hauteur 2 avec dessus fini (suite)

DIMENSIONS
PO / MM

PRIX

FINITION DU CAISSON (suite)

STANDARD, DOS NON FINI (S) (suite)

RANGEMENTS DE GAUCHE, DE DROITE ET DU CENTRE (suite)

P	La	FERMÉ, FERMÉ ET OUVERT (CCO)			FERMÉ, CLASS./CLASS. ET CLASS./CLASS. (CFF)			FERMÉ, CLASS./CLASS. ET OUVERT (CFO)			FERMÉ, OUVERT ET OUVERT (COO)		
		Stratifié Journal	Flintwood	Placage de bois	Stratifié Journal	Flintwood	Placage de bois	Stratifié Journal	Flintwood	Placage de bois	Stratifié Journal	Flintwood	Placage de bois
20 / 508	48 / 1219	1844	3415	3588	2428	4497	4722	2067	3827	4016	1705	3156	3314
20 / 508	72 / 1829	2096	3881	4074	2721	5039	5293	2328	4311	4527	1935	3584	3763
20 / 508	90 / 2286	2452	4541	4770	3014	5582	5863	2601	4819	5059	2189	4055	4260
20 / 508	96 / 2438	2513	4652	4886	3089	5722	6010	2667	4939	5186	2245	4155	4363
24 / 610	48 / 1219	1933	3577	3758	2516	4659	4893	2154	3988	4189	1793	3321	3486
24 / 610	72 / 1829	2185	4044	4244	2810	5205	5467	2419	4475	4700	2023	3748	3935
24 / 610	90 / 2286	2542	4705	4942	3103	5747	6033	2691	4981	5233	2277	4215	4430
24 / 610	96 / 2438	2601	4817	5058	3178	5886	6182	2755	5102	5358	2332	4320	4536

CLASS./CLASS., CLASS./CLASS. ET CLASS./CLASS. (FFF)

CLASS./CLASS., CLASS./CLASS. ET OUVERT (FFO)

CLASS./CLASS., OUVERT ET OUVERT (FOO)

OUVERT, OUVERT ET OUVERT (OOO)

P	La	CLASS./CLASS., CLASS./CLASS. ET CLASS./CLASS. (FFF)			CLASS./CLASS., CLASS./CLASS. ET OUVERT (FFO)			CLASS./CLASS., OUVERT ET OUVERT (FOO)			OUVERT, OUVERT ET OUVERT (OOO)		
		Stratifié Journal	Flintwood	Placage de bois	Stratifié Journal	Flintwood	Placage de bois	Stratifié Journal	Flintwood	Placage de bois	Stratifié Journal	Flintwood	Placage de bois
20 / 508	48 / 1219	2649	4908	5153	2289	4237	4449	1926	3566	3748	1786	3307	3474
20 / 508	72 / 1829	2955	5472	5747	2560	4742	4980	2168	4015	4215	2025	3751	3939
20 / 508	90 / 2286	3162	5857	6151	2750	5094	5350	2337	4329	4547	2197	4068	4271
20 / 508	96 / 2438	3246	6010	6310	2822	5225	5489	2399	4443	4666	2254	4175	4385
24 / 610	48 / 1219	2739	5070	5327	2376	4401	4620	2015	3732	3917	1887	3493	3668
24 / 610	72 / 1829	3043	5634	5916	2649	4907	5152	2255	4178	4387	2126	3938	4134
24 / 610	90 / 2286	3251	6022	6323	2840	5256	5520	2426	4494	4718	2299	4258	4469
24 / 610	96 / 2438	3334	6174	6483	2910	5389	5658	2487	4608	4836	2356	4362	4583

STANDARD, DOS FINI (F)

RANGEMENTS DE GAUCHE, DE DROITE ET DU CENTRE

UTIL./UTIL./CLASS., UTIL./UTIL./CLASS. ET OUVERT (BBO)

UTIL./UTIL./CLASS., UTIL./UTIL./CLASS. ET FERMÉ (BBC)

UTIL./UTIL./CLASS., UTIL./UTIL./CLASS. ET CLASS./CLASS. (BBF)

UTIL./UTIL./CLASS., UTIL./UTIL./CLASS. ET UTIL./UTIL./CLASS. (BBB)

P	La	UTIL./UTIL./CLASS., UTIL./UTIL./CLASS. ET OUVERT (BBO)			UTIL./UTIL./CLASS., UTIL./UTIL./CLASS. ET FERMÉ (BBC)			UTIL./UTIL./CLASS., UTIL./UTIL./CLASS. ET CLASS./CLASS. (BBF)			UTIL./UTIL./CLASS., UTIL./UTIL./CLASS. ET UTIL./UTIL./CLASS. (BBB)		
		Stratifié Journal	Flintwood	Placage de bois	Stratifié Journal	Flintwood	Placage de bois	Stratifié Journal	Flintwood	Placage de bois	Stratifié Journal	Flintwood	Placage de bois
20 / 508	48 / 1219	2452	4541	4770	2594	4801	5044	2815	5213	5474	2881	5336	5603
20 / 508	72 / 1829	2723	5041	5295	2883	5339	5605	3116	5771	6060	3180	5888	6186
20 / 508	90 / 2286	2924	5416	5685	3188	5903	6199	3337	6180	6488	3409	6312	6629
20 / 508	96 / 2438	3006	5568	5848	3276	6066	6370	3430	6353	6670	3507	6494	6820
24 / 610	48 / 1219	2542	4705	4942	2682	4966	5213	2902	5374	5646	2970	5500	5774
24 / 610	72 / 1829	2811	5206	5468	2972	5503	5778	3205	5933	6232	3269	6054	6357
24 / 610	90 / 2286	3013	5578	5858	3277	6068	6373	3425	6343	6661	3497	6475	6800
24 / 610	96 / 2438	3096	5733	6020	3364	6228	6541	3517	6516	6842	3596	6660	6990

UTIL./UTIL./CLASS., CLASS./CLASS. ET OUVERT (BFO)

UTIL./UTIL./CLASS., CLASS./CLASS. ET CLASS./CLASS. (BFF)

UTIL./UTIL./CLASS., FERMÉ ET OUVERT (BCO)

UTIL./UTIL./CLASS., FERMÉ ET FERMÉ (BCC)

P	La	UTIL./UTIL./CLASS., CLASS./CLASS. ET OUVERT (BFO)			UTIL./UTIL./CLASS., CLASS./CLASS. ET CLASS./CLASS. (BFF)			UTIL./UTIL./CLASS., FERMÉ ET OUVERT (BCO)			UTIL./UTIL./CLASS., FERMÉ ET FERMÉ (BCC)		
		Stratifié Journal	Flintwood	Placage de bois	Stratifié Journal	Flintwood	Placage de bois	Stratifié Journal	Flintwood	Placage de bois	Stratifié Journal	Flintwood	Placage de bois
20 / 508	48 / 1219	2387	4418	4641	2748	5090	5344	2166	4008	4210	2305	4268	4481
20 / 508	72 / 1829	2658	4922	5170	3052	5652	5933	2424	4493	4714	2584	4790	5029
20 / 508	90 / 2286	2854	5283	5548	3265	6047	6351	2703	5007	5259	2970	5498	5774
20 / 508	96 / 2438	2929	5426	5698	3355	6211	6520	2776	5142	5397	3044	5636	5921
24 / 610	48 / 1219	2475	4584	4812	2836	5252	5517	2252	4171	4381	2393	4431	4652
24 / 610	72 / 1829	2747	5087	5339	3139	5813	6104	2514	4653	4887	2673	4950	5200
24 / 610	90 / 2286	2943	5447	5721	3355	6212	6520	2794	5174	5430	3058	5661	5945
24 / 610	96 / 2438	3019	5591	5871	3442	6374	6693	2865	5304	5568	3132	5801	6091

Pour obtenir le prix total : additionner le prix de la finition du dessus à celui de la finition du caisson.

Seulement quelques configurations de rangement sont illustrées. La liste complète des prix se trouve dans le logiciel de prise de commandes.

Suite de la grille de prix à la page suivante.

Bahut triple de hauteur 2 avec dessus fini (suite)

DIMENSIONS
PO / MM

PRIX

FINITION DU CAISSON (suite)

STANDARD, DOS FINI (F) (suite)

RANGEMENTS DE GAUCHE, DE DROITE ET DU CENTRE (suite)

P	La	UTIL./UTIL./CLASS., FERMÉ ET CLASS./CLASS. (BCF)			UTIL./UTIL./CLASS., OUVERT ET OUVERT (BOO)			FERMÉ, FERMÉ ET FERMÉ (CCC)			FERMÉ, FERMÉ ET CLASS./CLASS. (CCF)		
		Stratifié Journal	Flintwood	Placage de bois	Stratifié Journal	Flintwood	Placage de bois	Stratifié Journal	Flintwood	Placage de bois	Stratifié Journal	Flintwood	Placage de bois
20 / 508	48 / 1219	2525	4678	4914	2024	3749	3938	2016	3734	3918	2239	4145	4352
20 / 508	72 / 1829	2819	5220	5480	2263	4192	4402	2288	4236	4449	2521	4669	4900
20 / 508	90 / 2286	3118	5774	6061	2439	4519	4746	2749	5091	5346	2898	5366	5633
20 / 508	96 / 2438	3199	5924	6221	2508	4645	4877	2812	5208	5471	2968	5496	5771
24 / 610	48 / 1219	2615	4841	5084	2112	3913	4110	2103	3894	4092	2327	4306	4524
24 / 610	72 / 1829	2906	5382	5653	2351	4357	4573	2376	4398	4620	2609	4830	5074
24 / 610	90 / 2286	3206	5936	6233	2528	4683	4918	2836	5252	5518	2985	5530	5806
24 / 610	96 / 2438	3286	6087	6392	2596	4805	5047	2900	5371	5638	3057	5658	5942

FERMÉ, FERMÉ ET OUVERT (CCO)

FERMÉ, CLASS./CLASS. ET CLASS./CLASS. (CFE)

FERMÉ, CLASS./CLASS. ET OUVERT (CFO)

FERMÉ, OUVERT ET OUVERT (COO)

P	La	FERMÉ, FERMÉ ET OUVERT (CCO)			FERMÉ, CLASS./CLASS. ET CLASS./CLASS. (CFE)			FERMÉ, CLASS./CLASS. ET OUVERT (CFO)			FERMÉ, OUVERT ET OUVERT (COO)		
		Stratifié Journal	Flintwood	Placage de bois	Stratifié Journal	Flintwood	Placage de bois	Stratifié Journal	Flintwood	Placage de bois	Stratifié Journal	Flintwood	Placage de bois
20 / 508	48 / 1219	1876	3474	3649	2462	4558	4785	2097	3885	4081	1737	3214	3376
20 / 508	72 / 1829	2127	3939	4139	2753	5098	5355	2361	4370	4589	1966	3642	3826
20 / 508	90 / 2286	2486	4601	4830	3046	5642	5923	2633	4878	5121	2220	4113	4320
20 / 508	96 / 2438	2544	4711	4946	3123	5781	6071	2699	4998	5248	2275	4213	4424
24 / 610	48 / 1219	1964	3635	3820	2549	4718	4953	2187	4047	4249	1824	3379	3547
24 / 610	72 / 1829	2216	4103	4307	2843	5264	5527	2449	4533	4762	2053	3804	3995
24 / 610	90 / 2286	2573	4765	5003	3134	5806	6097	2721	5039	5293	2310	4275	4493
24 / 610	96 / 2438	2631	4875	5119	3210	5946	6243	2786	5159	5420	2364	4377	4595

CLASS./CLASS., CLASS./CLASS. ET CLASS./CLASS. (FFF)

CLASS./CLASS., CLASS./CLASS. ET OUVERT (FFO)

CLASS./CLASS., OUVERT ET OUVERT (FOO)

OUVERT, OUVERT ET OUVERT (OOO)

P	La	CLASS./CLASS., CLASS./CLASS. ET CLASS./CLASS. (FFF)			CLASS./CLASS., CLASS./CLASS. ET OUVERT (FFO)			CLASS./CLASS., OUVERT ET OUVERT (FOO)			OUVERT, OUVERT ET OUVERT (OOO)		
		Stratifié Journal	Flintwood	Placage de bois	Stratifié Journal	Flintwood	Placage de bois	Stratifié Journal	Flintwood	Placage de bois	Stratifié Journal	Flintwood	Placage de bois
20 / 508	48 / 1219	2682	4967	5215	2319	4295	4511	1959	3626	3807	1821	3374	3543
20 / 508	72 / 1829	2986	5531	5807	2594	4801	5044	2199	4072	4277	2064	3819	4009
20 / 508	90 / 2286	3195	5916	6214	2781	5152	5410	2369	4388	4609	2234	4139	4343
20 / 508	96 / 2438	3277	6068	6373	2854	5284	5549	2429	4500	4728	2291	4242	4454
24 / 610	48 / 1219	2771	5128	5386	2407	4460	4683	2045	3790	3979	1923	3561	3738
24 / 610	72 / 1829	3075	5694	5980	2682	4966	5214	2288	4236	4449	2162	4004	4205
24 / 610	90 / 2286	3283	6080	6385	2870	5315	5582	2457	4552	4777	2335	4323	4539
24 / 610	96 / 2438	3365	6232	6544	2943	5447	5721	2520	4666	4898	2392	4430	4650

STANDARD, DOS AVEC PANNEAU D'ACCÈS (A)

RANGEMENTS DE GAUCHE, DE DROITE ET DU CENTRE

P	La	UTIL./UTIL./CLASS., UTIL./UTIL./CLASS. ET OUVERT (BBO)			UTIL./UTIL./CLASS., UTIL./UTIL./CLASS. ET FERMÉ (BBC)			UTIL./UTIL./CLASS., CLASS./CLASS. ET OUVERT (BFO)			UTIL./UTIL./CLASS., FERMÉ ET OUVERT (BCO)		
		Stratifié Journal	Flintwood	Placage de bois	Stratifié Journal	Flintwood	Placage de bois	Stratifié Journal	Flintwood	Placage de bois	Stratifié Journal	Flintwood	Placage de bois
20 / 508	48 / 1219	2533	4689	4923	2673	4949	5196	2466	4567	4797	2245	4155	4363
20 / 508	72 / 1829	2871	5320	5587	3032	5618	5899	2807	5201	5460	2574	4769	5005
20 / 508	90 / 2286	3133	5805	6095	3398	6292	6607	3061	5671	5955	2915	5397	5667
20 / 508	96 / 2438	3236	5995	6293	3506	6490	6816	3160	5853	6146	3004	5563	5843
24 / 610	48 / 1219	2620	4853	5096	2760	5114	5368	2554	4732	4968	2332	4320	4537
24 / 610	72 / 1829	2959	5482	5756	3122	5780	6071	2897	5365	5632	2663	4932	5178
24 / 610	90 / 2286	3222	5968	6266	3486	6457	6780	3152	5836	6128	3002	5560	5838
24 / 610	96 / 2438	3326	6158	6466	3593	6656	6987	3248	6015	6315	3094	5727	6015

Pour obtenir le prix total : additionner le prix de la finition du dessus à celui de la finition du caisson. Seulement quelques configurations de rangement sont illustrées. La liste complète des prix se trouve dans le logiciel de prise de commandes.

Suite de la grille de prix à la page

CJGC

Bahut triple de hauteur 2 avec dessus fini (suite)

DIMENSIONS
PO / MM

PRIX

FINITION DU CAISSON (suite)

STANDARD, DOS AVEC PANNEAU D'ACCÈS (A) (suite)

RANGEMENTS DE GAUCHE, DE DROITE ET DU CENTRE (suite)

P		La		UTIL./UTIL./CLASS., FERMÉ ET FERMÉ (BCC)			UTIL./UTIL./CLASS., FERMÉ ET CLASS./CLASS. (BCF)			UTIL./UTIL./CLASS., OUVERT ET OUVERT (BOO)			FERMÉ, FERMÉ ET FERMÉ (CCC)		
Stratifié	Journal	Flintwood	Placage de bois	Stratifié	Journal	Flintwood	Placage de bois	Stratifié	Journal	Flintwood	Placage de bois	Stratifié	Journal	Flintwood	Placage de bois
20 / 508	48 / 1219	2384	4415	4637	2605	4826	5067	2103	3894	4092	2096	3881	4074		
20 / 508	72 / 1829	2735	5066	5320	2970	5498	5774	2415	4471	4696	2437	4512	4741		
20 / 508	90 / 2286	3178	5885	6182	3327	6161	6469	2649	4908	5153	2957	5478	5752		
20 / 508	96 / 2438	3275	6062	6366	3429	6350	6665	2736	5067	5323	3043	5633	5915		
24 / 610	48 / 1219	2472	4579	4805	2694	4989	5240	2191	4059	4264	2185	4044	4244		
24 / 610	72 / 1829	2823	5229	5490	3057	5660	5944	2502	4634	4867	2525	4677	4913		
24 / 610	90 / 2286	3265	6048	6352	3415	6325	6640	2739	5070	5327	3046	5642	5923		
24 / 610	96 / 2438	3361	6225	6538	3516	6512	6838	2825	5232	5494	3130	5797	6089		
P		La		FERMÉ, FERMÉ ET CLASS./CLASS. (CCF)			FERMÉ, FERMÉ ET OUVERT (CCO)			FERMÉ, CLASS./CLASS. ET CLASS./CLASS. (CFF)			FERMÉ, CLASS./CLASS. ET OUVERT (CFO)		
Stratifié	Journal	Flintwood	Placage de bois	Stratifié	Journal	Flintwood	Placage de bois	Stratifié	Journal	Flintwood	Placage de bois	Stratifié	Journal	Flintwood	Placage de bois
20 / 508	48 / 1219	2318	4292	4507	1955	3623	3802	2540	4704	4939	2176	4033	4236		
20 / 508	72 / 1829	2670	4945	5192	2277	4215	4430	2903	5378	5648	2510	4649	4881		
20 / 508	90 / 2286	3106	5754	6042	2694	4989	5240	3256	6030	6331	2844	5266	5529		
20 / 508	96 / 2438	3197	5921	6216	2775	5136	5394	3351	6205	6516	2928	5424	5694		
24 / 610	48 / 1219	2405	4454	4678	2044	3784	3975	2629	4867	5112	2268	4198	4408		
24 / 610	72 / 1829	2758	5107	5365	2365	4381	4598	2993	5541	5819	2598	4812	5054		
24 / 610	90 / 2286	3195	5916	6214	2781	5152	5410	3342	6192	6503	2931	5429	5700		
24 / 610	96 / 2438	3285	6084	6387	2862	5299	5563	3441	6370	6689	3017	5587	5866		
P		La		FERMÉ, OUVERT ET OUVERT (COO)			CLASS./CLASS., CLASS./CLASS. ET OUVERT (FFO)			CLASS./CLASS., OUVERT ET OUVERT (FOO)			OUVERT, OUVERT ET OUVERT (OOO)		
Stratifié	Journal	Flintwood	Placage de bois	Stratifié	Journal	Flintwood	Placage de bois	Stratifié	Journal	Flintwood	Placage de bois	Stratifié	Journal	Flintwood	Placage de bois
20 / 508	48 / 1219	1815	3361	3531	2399	4444	4669	2038	3773	3964	1914	3543	3720		
20 / 508	72 / 1829	2116	3918	4117	2745	5082	5334	2349	4351	4569	2232	4134	4342		
20 / 508	90 / 2286	2429	4500	4728	2993	5541	5819	2579	4775	5016	2472	4579	4807		
20 / 508	96 / 2438	2506	4641	4871	3083	5710	5996	2659	4924	5174	2552	4728	4966		
24 / 610	48 / 1219	1904	3528	3704	2489	4609	4840	2126	3938	4133	2014	3731	3915		
24 / 610	72 / 1829	2203	4083	4289	2832	5243	5504	2437	4512	4741	2335	4322	4538		
24 / 610	90 / 2286	2520	4666	4898	3080	5704	5989	2668	4940	5188	2573	4766	5004		
24 / 610	96 / 2438	2594	4801	5044	3171	5873	6167	2748	5090	5344	2654	4915	5159		

Pour obtenir le prix total : additionner le prix de la finition du dessus à celui de la finition du caisson.

Seulement quelques configurations de rangement sont illustrées. La liste complète des prix se trouve dans le logiciel de prise de commandes.

Passe-fils : ajouter 30

Découpe : ajouter 57

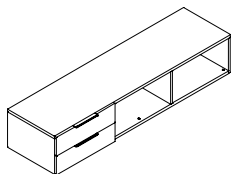
Module d'alimentation noir : ajouter 208

Encoche : ajouter 13

Serrure : ajouter 71 chacune

C J G X

Bahut triple de hauteur 1 avec dessus intégré



ÉLÉMENTS COMPRIS

Un bahut avec dos (selon les spécifications), dessus pour bahut (selon les spécifications), base pour bahut (le cas échéant), porte(s) à charnières (le cas échéant), utilitaire/utilitaire ou classeur (le cas échéant), poignées (selon les spécifications), passe-fils, découpe ou module d'alimentation (le cas échéant), et serrures et clés (le cas échéant); tasseau et quincaillerie compris avec le rangement mural (le cas échéant).

REMARQUES

Dessus et base compris.

Les largeurs de 48 po et de 72 po comprennent une porte simple, et non double. La porte du rangement du centre a une poignée à gauche et s'ouvre vers la droite.

Les bahuts de 90 po et 96 po de largeur ont des portes doubles.

Seuls les bahuts de 20 po de profondeur peuvent être muraux.

Le dos avec panneau d'accès ne peut être installé que sur des rangements fermés ou ouverts.

L'option d'alimentation sélectionnée sera située au centre du rangement de gauche, de droite ou du centre, selon le cas.

Pour connaître le fil du bois, consulter la section appropriée du *Guide des applications*.

OPTIONS

Style du dos et de la base	Rangement de gauche	Rangement du centre	Rangement de droite	Profondeur	Largeur
S Base standard (pattes de nivellement), dos non fini	B Util./util.	B Util./util.	B Util./util.	20, 24	48, 72, 90, 96
F Base standard (pattes de nivellement), dos fini	F Classeur	F Classeur	F Classeur		
A Base standard (pattes de nivellement), dos avec panneau d'accès	C Fermé	C Fermé	C Fermé		
W Surélevé, mural	O Ouvert	O Ouvert	O Ouvert		
M Surélevé, mural, dos avec panneau d'accès					
U Surélevé par la base, dos non fini					
B Surélevé par la base, dos fini					
E Surélevé par la base, dos avec panneau d'accès					

COMMANDE TYPE

CJGX U	B	F	F	20	48
---------------	----------	----------	----------	-----------	-----------

OPTIONS (SUITE)

Finition du caisson	Option d'alimentation	Finition de la base (uniquement pour les styles de dos et de base U, B et E)	Style des poignées	Finition des poignées et du passe-fils	Serrures
Flintwood	N Aucune	7 Platinum	R Rectangulaire	7 Platinum	N Sans serrures
Placage de bois	G Passe-fils à gauche	V Very White	J Journal	V Very White	K Passe-partout
Stratifié Journal	H Passe-fils au centre	E Ebony		E Ebony	R Au hasard
	I Passe-fils à droite	X Anthracite		X Anthracite	
	J Découpe à gauche				
	K Découpe au centre				
	L Découpe à droite				
	P Mod. d'ali. à gauche, noir				
	R Mod. d'ali. au centre, noir				
	T Mod. d'ali. à droite, noir				
	U Encoche au centre				
	V Encoche à gauche				
	W Encoche à droite				

COMMANDE TYPE (SUITE)

FX	N	L	J	V	K
-----------	----------	----------	----------	----------	----------

Consulter la grille de prix à la page suivante.

C J G X

Bahut triple de hauteur 1 avec dessus intégré (suite)

DIMENSIONS
PO / MM

PRIX

FINITION DU CAISSON

STANDARD, DOS NON FINI (S)

RANGEMENTS DE GAUCHE, DE DROITE ET DU CENTRE

UTIL./UTIL., UTIL./UTIL. ET OUVERT (BBO)		UTIL./UTIL., UTIL./UTIL. ET FERMÉ (BBC)			UTIL./UTIL., UTIL./UTIL. ET CLASSEUR (BBF)			UTIL./UTIL., UTIL./UTIL. ET UTIL./UTIL. (BBB)					
P	La	Stratifié Journal	Flintwood	Placage de bois	Stratifié Journal	Flintwood	Placage de bois	Stratifié Journal	Flintwood	Placage de bois	Stratifié Journal	Flintwood	Placage de bois
20 / 508	48 / 1219	1994	3692	3879	2123	3929	4126	2197	4068	4271	2317	4291	4505
20 / 508	72 / 1829	2190	4058	4262	2329	4313	4527	2407	4460	4683	2526	4682	4917
20 / 508	90 / 2286	2337	4329	4547	2576	4772	5011	2568	4753	4994	2689	4978	5225
20 / 508	96 / 2438	2393	4434	4653	2634	4880	5124	2630	4871	5117	2750	5095	5351
24 / 610	48 / 1219	2058	3811	4003	2185	4045	4247	2261	4185	4395	2379	4408	4626
24 / 610	72 / 1829	2254	4175	4385	2393	4431	4652	2472	4579	4805	2593	4799	5039
24 / 610	90 / 2286	2401	4446	4670	2641	4891	5136	2630	4871	5118	2750	5095	5351
24 / 610	96 / 2438	2456	4550	4776	2699	4998	5248	2694	4989	5240	2815	5213	5474

UTIL./UTIL., CLASS. ET OUVERT (BFO)		UTIL./UTIL., CLASS. ET CLASS. (BFF)			UTIL./UTIL., FERMÉ ET OUVERT (BCO)			UTIL./UTIL., FERMÉ ET FERMÉ (BCC)					
P	La	Stratifié Journal	Flintwood	Placage de bois	Stratifié Journal	Flintwood	Placage de bois	Stratifié Journal	Flintwood	Placage de bois	Stratifié Journal	Flintwood	Placage de bois
20 / 508	48 / 1219	1876	3474	3649	2079	3851	4044	1800	3334	3502	1927	3568	3749
20 / 508	72 / 1829	2072	3835	4029	2289	4239	4450	1992	3686	3871	2129	3943	4142
20 / 508	90 / 2286	2217	4105	4308	2448	4531	4759	2227	4124	4331	2467	4568	4798
20 / 508	96 / 2438	2272	4208	4420	2509	4648	4881	2277	4215	4430	2521	4669	4899
24 / 610	48 / 1219	1940	3591	3770	2143	3968	4167	1863	3450	3624	1992	3686	3871
24 / 610	72 / 1829	2134	3952	4152	2351	4357	4573	2054	3805	3997	2192	4060	4264
24 / 610	90 / 2286	2279	4222	4436	2509	4648	4881	2290	4241	4452	2530	4685	4921
24 / 610	96 / 2438	2336	4326	4541	2573	4766	5004	2341	4335	4553	2582	4785	5026

UTIL./UTIL., FERMÉ ET CLASS. (BCF)		UTIL./UTIL., OUVERT ET CLASS. (BOO)			FERMÉ, FERMÉ ET FERMÉ (CCC)			FERMÉ, FERMÉ ET CLASS. (CCF)					
P	La	Stratifié Journal	Flintwood	Placage de bois	Stratifié Journal	Flintwood	Placage de bois	Stratifié Journal	Flintwood	Placage de bois	Stratifié Journal	Flintwood	Placage de bois
20 / 508	48 / 1219	2002	3710	3894	1672	3098	3254	1732	3209	3371	1808	3350	3516
20 / 508	72 / 1829	2210	4090	4295	1854	3434	3605	1928	3573	3751	2010	3720	3909
20 / 508	90 / 2286	2456	4550	4776	1987	3680	3863	2357	4363	4584	2346	4345	4562
20 / 508	96 / 2438	2515	4656	4891	2036	3768	3957	2404	4451	4676	2399	4444	4667
24 / 610	48 / 1219	2067	3827	4017	1737	3216	3378	1796	3326	3493	1872	3467	3641
24 / 610	72 / 1829	2272	4208	4420	1917	3551	3731	1993	3691	3878	2072	3837	4031
24 / 610	90 / 2286	2521	4669	4900	2051	3799	3988	2421	4481	4707	2410	4465	4685
24 / 610	96 / 2438	2579	4773	5015	2098	3886	4083	2467	4569	4799	2463	4561	4792

FERMÉ, FERMÉ ET OUVERT (CCO)		FERMÉ, CLASS. ET CLASS. (CCF)			FERMÉ, CLASS. ET OUVERT (CFO)			FERMÉ, OUVERT ET OUVERT (COO)					
P	La	Stratifié Journal	Flintwood	Placage de bois	Stratifié Journal	Flintwood	Placage de bois	Stratifié Journal	Flintwood	Placage de bois	Stratifié Journal	Flintwood	Placage de bois
20 / 508	48 / 1219	1607	2973	3123	1885	3488	3663	1683	3115	3269	1479	2739	2874
20 / 508	72 / 1829	2010	3720	3909	2089	3867	4062	1872	3467	3641	1655	3064	3217
20 / 508	90 / 2286	2116	3918	4117	2336	4326	4541	2104	3900	4095	1876	3475	3651
20 / 508	96 / 2438	2162	4004	4205	2394	4435	4654	2156	3994	4193	1920	3555	3734
24 / 610	48 / 1219	1669	3090	3246	1949	3609	3790	1745	3232	3395	1542	2855	3000
24 / 610	72 / 1829	1856	3437	3609	2153	3986	4185	1935	3584	3763	1718	3181	3340
24 / 610	90 / 2286	2181	4037	4240	2399	4444	4667	2169	4017	4219	1942	3594	3773
24 / 610	96 / 2438	2225	4120	4329	2457	4552	4777	2220	4113	4320	1984	3674	3858

Seulement quelques configurations de rangement sont illustrées. La liste complète des prix se trouve dans le logiciel de prise de commandes.

Suite de la grille de prix à la page suivante.

C J G X

Bahut triple de hauteur 1 avec dessus intégré (suite)

DIMENSIONS
PO / MM

PRIX

FINITION DU CAISSON (suite)

STANDARD, DOS NON FINI (S) (suite)

RANGEMENTS DE GAUCHE, DE DROITE ET DU CENTRE (suite)

CLASS., CLASS. ET CLASS. (FFF)		CLASS., CLASS. ET OUVERT (FFO)			CLASS., OUVERT ET OUVERT (FOO)			OUVERT, OUVERT ET OUVERT (OOO)					
P	La	Stratifié Journal	Flintwood	Placage de bois	Stratifié Journal	Flintwood	Placage de bois	Stratifié Journal	Flintwood	Placage de bois			
20 / 508	48 / 1219	1962	3631	3813	1757	3254	3417	1554	2878	3024	1433	2653	2785
20 / 508	72 / 1829	2169	4016	4215	1951	3613	3794	1735	3211	3373	1608	2978	3127
20 / 508	90 / 2286	2325	4305	4523	2096	3883	4076	1866	3456	3631	1735	3212	3376
20 / 508	96 / 2438	2391	4423	4646	2152	3985	4184	1914	3544	3724	1777	3292	3457
24 / 610	48 / 1219	2024	3749	3938	1820	3373	3541	1618	2997	3148	1500	2777	2916
24 / 610	72 / 1829	2231	4133	4338	2015	3733	3918	1797	3329	3497	1675	3102	3258
24 / 610	90 / 2286	2391	4423	4646	2160	4001	4200	1931	3575	3754	1803	3338	3506
24 / 610	96 / 2438	2452	4541	4770	2216	4103	4307	1979	3663	3848	1844	3416	3589

STANDARD, DOS FINI (F)

RANGEMENTS DE GAUCHE, DE DROITE ET DU CENTRE

UTIL./UTIL., UTIL./UTIL. ET OUVERT (BBO)		UTIL./UTIL., UTIL./UTIL. ET FERMÉ (BBC)			UTIL./UTIL., UTIL./UTIL. ET CLASS. (BBF)			UTIL./UTIL., UTIL./UTIL. ET UTIL./UTIL. (BBB)					
P	La	Stratifié Journal	Flintwood	Placage de bois	Stratifié Journal	Flintwood	Placage de bois	Stratifié Journal	Flintwood	Placage de bois	Stratifié Journal	Flintwood	Placage de bois
20 / 508	48 / 1219	2015	3732	3917	2141	3966	4164	2218	4106	4313	2336	4326	4541
20 / 508	72 / 1829	2213	4095	4299	2348	4350	4567	2428	4497	4722	2549	4718	4953
20 / 508	90 / 2286	2357	4364	4585	2597	4809	5052	2588	4792	5030	2707	5015	5266
20 / 508	96 / 2438	2415	4469	4696	2656	4918	5164	2652	4910	5154	2772	5132	5389
24 / 610	48 / 1219	2078	3850	4039	2204	4084	4290	2281	4224	4437	2399	4444	4667
24 / 610	72 / 1829	2275	4212	4422	2413	4468	4690	2493	4616	4846	2612	4836	5078
24 / 610	90 / 2286	2422	4483	4710	2660	4927	5175	2652	4910	5154	2772	5132	5389
24 / 610	96 / 2438	2478	4588	4817	2719	5036	5290	2716	5027	5279	2835	5250	5512

UTIL./UTIL., CLASS. ET OUVERT (BFO)

UTIL./UTIL., CLASS. ET CLASS. (BFF)

UTIL./UTIL., FERMÉ ET OUVERT (BCO)

UTIL./UTIL., FERMÉ ET FERMÉ (BCC)

UTIL./UTIL., CLASS. ET OUVERT (BFO)		UTIL./UTIL., CLASS. ET CLASS. (BFF)			UTIL./UTIL., FERMÉ ET OUVERT (BCO)			UTIL./UTIL., FERMÉ ET FERMÉ (BCC)					
P	La	Stratifié Journal	Flintwood	Placage de bois	Stratifié Journal	Flintwood	Placage de bois	Stratifié Journal	Flintwood	Placage de bois	Stratifié Journal	Flintwood	Placage de bois
20 / 508	48 / 1219	1895	3509	3686	2098	3886	4083	1820	3371	3538	1948	3605	3787
20 / 508	72 / 1829	2093	3871	4067	2307	4273	4490	2011	3725	3913	2148	3979	4179
20 / 508	90 / 2286	2239	4144	4351	2466	4567	4797	2247	4160	4370	2487	4604	4835
20 / 508	96 / 2438	2292	4244	4459	2530	4685	4920	2299	4257	4468	2542	4705	4940
24 / 610	48 / 1219	1960	3627	3809	2162	4004	4205	1884	3487	3662	2011	3724	3910
24 / 610	72 / 1829	2155	3989	4190	2372	4392	4613	2074	3842	4036	2213	4096	4302
24 / 610	90 / 2286	2301	4262	4474	2530	4685	4920	2311	4278	4495	2551	4722	4960
24 / 610	96 / 2438	2357	4363	4584	2595	4802	5045	2363	4374	4592	2604	4823	5063

UTIL./UTIL., FERMÉ ET CLASS. (BCF)

UTIL./UTIL., OUVERT ET OUVERT (BOO)

FERMÉ, FERMÉ ET FERMÉ (CCC)

FERMÉ, FERMÉ ET CLASS. (CCF)

UTIL./UTIL., FERMÉ ET CLASS. (BCF)		UTIL./UTIL., OUVERT ET OUVERT (BOO)			FERMÉ, FERMÉ ET FERMÉ (CCC)			FERMÉ, FERMÉ ET CLASS. (CCF)					
P	La	Stratifié Journal	Flintwood	Placage de bois	Stratifié Journal	Flintwood	Placage de bois	Stratifié Journal	Flintwood	Placage de bois	Stratifié Journal	Flintwood	Placage de bois
20 / 508	48 / 1219	2023	3748	3935	1691	3133	3292	1752	3246	3409	1829	3386	3558
20 / 508	72 / 1829	2228	4127	4333	1873	3471	3644	1950	3610	3792	2028	3758	3945
20 / 508	90 / 2286	2477	4587	4817	2009	3718	3907	2376	4398	4620	2366	4382	4601
20 / 508	96 / 2438	2536	4696	4929	2054	3805	3997	2424	4490	4713	2421	4481	4705
24 / 610	48 / 1219	2086	3863	4058	1756	3251	3414	1815	3363	3533	1893	3504	3680
24 / 610	72 / 1829	2291	4243	4459	1937	3589	3768	2013	3729	3915	2094	3878	4069
24 / 610	90 / 2286	2542	4705	4940	2071	3834	4028	2439	4519	4744	2429	4500	4726
24 / 610	96 / 2438	2598	4812	5054	2119	3922	4120	2489	4609	4840	2484	4598	4829

Seulement quelques configurations de rangement sont illustrées. La liste complète des prix se trouve dans le logiciel de prise de commandes.

Suite de la grille de prix à la page suivante.

C J G X

Bahut triple de hauteur 1 avec dessus intégré (suite)

DIMENSIONS
PO / MM

PRIX

DIMENSIONS		FINITION DU CAISSON (suite)											
PO / MM		STANDARD, DOS FINI (F) (suite)											
		RANGEMENTS DE GAUCHE, DE DROITE ET DU CENTRE (suite)											
		FERMÉ, FERMÉ ET OUVERT (CCO)			FERMÉ, CLASS. ET CLASS. (CFF)			FERMÉ, CLASS. ET OUVERT (CFO)			FERMÉ, OUVERT ET OUVERT (COO)		
P	La	Stratifié Journal	Flintwood	Placage de bois	Stratifié Journal	Flintwood	Placage de bois	Stratifié Journal	Flintwood	Placage de bois	Stratifié Journal	Flintwood	Placage de bois
20 / 508	48 / 1219	1625	3009	3161	1906	3529	3705	1701	3152	3309	1499	2776	2915
20 / 508	72 / 1829	1812	3355	3524	2110	3907	4101	1892	3503	3678	1673	3101	3256
20 / 508	90 / 2286	2138	3957	4154	2356	4362	4583	2126	3938	4134	1897	3512	3689
20 / 508	96 / 2438	2182	4040	4243	2415	4471	4696	2176	4032	4235	1940	3593	3771
24 / 610	48 / 1219	1689	3129	3285	1967	3645	3827	1766	3269	3432	1561	2893	3037
24 / 610	72 / 1829	1876	3474	3646	2172	4023	4224	1955	3620	3801	1738	3219	3381
24 / 610	90 / 2286	2199	4074	4278	2421	4481	4705	2189	4055	4260	1962	3631	3812
24 / 610	96 / 2438	2246	4159	4365	2478	4589	4820	2242	4149	4358	2002	3710	3894
		CLASS., CLASS. ET CLASS. (FFF)			CLASS., CLASS. ET OUVERT (FFO)			CLASS., OUVERT ET OUVERT (FOO)			OUVERT, OUVERT ET OUVERT (OOO)		
P	La	Stratifié Journal	Flintwood	Placage de bois	Stratifié Journal	Flintwood	Placage de bois	Stratifié Journal	Flintwood	Placage de bois	Stratifié Journal	Flintwood	Placage de bois
20 / 508	48 / 1219	1980	3668	3852	1777	3292	3456	1574	2916	3061	1455	2692	2827
20 / 508	72 / 1829	2189	4054	4258	1971	3651	3831	1755	3248	3410	1629	3016	3168
20 / 508	90 / 2286	2346	4343	4561	2115	3917	4116	1887	3493	3668	1757	3253	3416
20 / 508	96 / 2438	2408	4464	4685	2172	4023	4224	1935	3583	3762	1800	3332	3501
24 / 610	48 / 1219	2044	3784	3975	1840	3409	3581	1638	3032	3185	1521	2816	2957
24 / 610	72 / 1829	2252	4171	4381	2036	3768	3957	1818	3366	3535	1696	3140	3298
24 / 610	90 / 2286	2408	4461	4684	2180	4036	4239	1950	3612	3793	1824	3379	3547
24 / 610	96 / 2438	2474	4582	4811	2238	4141	4349	1998	3703	3886	1866	3457	3631
		STANDARD, DOS AVEC PANNEAU D'ACCÈS (A)											
		RANGEMENTS DE GAUCHE, DE DROITE ET DU CENTRE											
		UTIL./UTIL., UTIL./UTIL. ET OUVERT (BBO)			UTIL./UTIL., UTIL./UTIL. ET FERMÉ (BBC)			UTIL./UTIL., CLASS. ET OUVERT (BFO)			UTIL./UTIL., FERMÉ ET OUVERT (BCO)		
P	La	Stratifié Journal	Flintwood	Placage de bois	Stratifié Journal	Flintwood	Placage de bois	Stratifié Journal	Flintwood	Placage de bois	Stratifié Journal	Flintwood	Placage de bois
20 / 508	48 / 1219	2098	3886	4083	2226	4121	4329	1980	3668	3852	1906	3529	3705
20 / 508	72 / 1829	2380	4411	4631	2520	4666	4898	2262	4188	4396	2182	4039	4242
20 / 508	90 / 2286	2596	4805	5047	2835	5250	5512	2475	4584	4812	2486	4601	4830
20 / 508	96 / 2438	2673	4950	5200	2916	5400	5671	2552	4728	4966	2557	4737	4974
24 / 610	48 / 1219	2162	4005	4207	2290	4240	4452	2044	3784	3975	1967	3645	3827
24 / 610	72 / 1829	2445	4527	4753	2582	4784	5024	2246	4157	4364	2246	4157	4364
24 / 610	90 / 2286	2659	4923	5172	2899	5368	5636	2539	4701	4938	2549	4718	4956
24 / 610	96 / 2438	2736	5068	5323	2980	5518	5795	2617	4846	5090	2623	4856	5098
		UTIL./UTIL., FERMÉ ET FERMÉ (BCC)			UTIL./UTIL., FERMÉ ET CLASS. (BCF)			UTIL./UTIL., OUVERT ET OUVERT (BOO)			FERMÉ, FERMÉ ET FERMÉ (CCC)		
P	La	Stratifié Journal	Flintwood	Placage de bois	Stratifié Journal	Flintwood	Placage de bois	Stratifié Journal	Flintwood	Placage de bois	Stratifié Journal	Flintwood	Placage de bois
20 / 508	48 / 1219	2033	3763	3951	2109	3906	4098	1777	3292	3456	1837	3403	3573
20 / 508	72 / 1829	2319	4295	4510	2399	4443	4666	2044	3784	3975	2119	3925	4121
20 / 508	90 / 2286	2724	5046	5299	2716	5027	5279	2246	4157	4364	2615	4841	5084
20 / 508	96 / 2438	2800	5184	5445	2796	5177	5435	2317	4290	4502	2684	4972	5220
24 / 610	48 / 1219	2096	3881	4074	2170	4022	4221	1840	3409	3581	1899	3518	3698
24 / 610	72 / 1829	2381	4414	4634	2463	4561	4791	2109	3906	4098	2184	4041	4243
24 / 610	90 / 2286	2787	5164	5424	2778	5146	5401	2310	4275	4493	2678	4960	5208
24 / 610	96 / 2438	2865	5304	5568	2859	5295	5560	2379	4408	4626	2749	5091	5346

Seulement quelques configurations de rangement sont illustrées. La liste complète des prix se trouve dans le logiciel de prise de commandes.

Suite de la grille de prix à la page suivante.

C J G X

Bahut triple de hauteur 1 avec dessus intégré (suite)

DIMENSIONS
PO / MM

PRIX

FINITION DU CAISSON (suite)

STANDARD, DOS AVEC PANNEAU D'ACCÈS (A) (suite)

RANGEMENTS DE GAUCHE, DE DROITE ET DU CENTRE (suite)

P		La		FERMÉ, FERMÉ ET CLASS. (CCF)			FERMÉ, FERMÉ ET OUVERT (CCO)			FERMÉ, CLASS. ET CLASS. (CFF)			FERMÉ, CLASS. ET OUVERT (CFO)		
Stratifié Journal	Flintwood	Placage de bois	Stratifié Journal	Flintwood	Placage de bois	Stratifié Journal	Flintwood	Placage de bois	Stratifié Journal	Flintwood	Placage de bois				
20 / 508	48 / 1219	1914	3543	3722	1711	3168	3326	1991	3684	3867	1786	3308	3474		
20 / 508	72 / 1829	2198	4070	4277	1982	3670	3855	2279	4221	4434	2064	3819	4009		
20 / 508	90 / 2286	2604	4823	5063	2375	4395	4617	2594	4801	5044	2365	4380	4596		
20 / 508	96 / 2438	2680	4964	5212	2443	4524	4748	2674	4952	5203	2437	4512	4741		
24 / 610	48 / 1219	1978	3661	3844	1774	3285	3450	2052	3801	3993	1849	3425	3597		
24 / 610	72 / 1829	2263	4190	4401	2045	3790	3979	2343	4336	4558	2125	3937	4133		
24 / 610	90 / 2286	2668	4940	5188	2438	4514	4741	2658	4921	5170	2427	4496	4721		
24 / 610	96 / 2438	2745	5082	5334	2507	4642	4873	2739	5070	5327	2502	4632	4864		

FERMÉ, OUVERT ET OUVERT (COO)

CLASS., CLASS. ET OUVERT (FFO)

CLASS., OUVERT ET OUVERT (FOO)

OUVERT, OUVERT ET OUVERT (OOO)

Stratifié Journal	Flintwood	Placage de bois	Stratifié Journal	Flintwood	Placage de bois	Stratifié Journal	Flintwood	Placage de bois	Stratifié Journal	Flintwood	Placage de bois		
20 / 508	48 / 1219	1583	2932	3079	1863	3449	3623	1660	3073	3227	1543	2857	3002
20 / 508	72 / 1829	1844	3415	3588	2141	3966	4164	1924	3564	3742	1810	3351	3517
20 / 508	90 / 2286	2134	3952	4152	2354	4359	4579	2124	3935	4131	2009	3719	3908
20 / 508	96 / 2438	2199	4072	4277	2433	4505	4730	2196	4065	4268	2074	3842	4036
24 / 610	48 / 1219	1646	3050	3203	1924	3565	3744	1721	3189	3351	1610	2982	3132
24 / 610	72 / 1829	1908	3533	3710	2204	4084	4290	1987	3681	3864	1876	3475	3651
24 / 610	90 / 2286	2198	4070	4275	2419	4476	4703	2189	4054	4258	2075	3844	4037
24 / 610	96 / 2438	2263	4192	4402	2495	4621	4853	2260	4183	4392	2143	3970	4169

SURÉLEVÉ, MURAL (W)

RANGEMENTS DE GAUCHE, DE DROITE ET DU CENTRE

FERMÉ, FERMÉ ET FERMÉ (CCC)

FERMÉ, FERMÉ ET OUVERT (CCO)

FERMÉ, OUVERT ET OUVERT (COO)

OUVERT, OUVERT ET OUVERT (OOO)

Stratifié Journal	Flintwood	Placage de bois	Stratifié Journal	Flintwood	Placage de bois	Stratifié Journal	Flintwood	Placage de bois	Stratifié Journal	Flintwood	Placage de bois		
20 / 508	48 / 1219	1793	3321	3487	1666	3086	3240	1539	2849	2993	1495	2772	2910
20 / 508	72 / 1829	1982	3670	3855	1844	3415	3588	1708	3161	3321	1662	3080	3235
20 / 508	90 / 2286	2465	4565	4794	2225	4120	4329	1985	3677	3860	1849	3427	3599
20 / 508	96 / 2438	2531	4688	4922	2290	4240	4451	2046	3791	3980	1914	3543	3720

SURÉLEVÉ, MURAL, DOS AVEC PANNEAU D'ACCÈS (M)

RANGEMENTS DE GAUCHE, DE DROITE ET DU CENTRE

FERMÉ, FERMÉ ET FERMÉ (CCC)

FERMÉ, FERMÉ ET OUVERT (CCO)

FERMÉ, OUVERT ET OUVERT (COO)

OUVERT, OUVERT ET OUVERT (OOO)

Stratifié Journal	Flintwood	Placage de bois	Stratifié Journal	Flintwood	Placage de bois	Stratifié Journal	Flintwood	Placage de bois	Stratifié Journal	Flintwood	Placage de bois		
20 / 508	48 / 1219	1893	3504	3680	1766	3269	3432	1638	3032	3185	1603	2968	3116
20 / 508	72 / 1829	2202	4079	4282	2065	3822	4011	1926	3566	3748	1895	3509	3686
20 / 508	90 / 2286	2717	5030	5280	2477	4587	4817	2238	4142	4350	2116	3918	4117
20 / 508	96 / 2438	2794	5174	5430	2551	4722	4960	2307	4273	4490	2190	4057	4261

Seulement quelques configurations de rangement sont illustrées. La liste complète des prix se trouve dans le logiciel de prise de commandes.

Suite de la grille de prix à la page suivante.

C J G X

Bahut triple de hauteur 1 avec dessus intégré (suite)

DIMENSIONS
PO / MM

PRIX

FINITION DU CAISSON (suite)

SURÉLEVÉ PAR LA BASE, DOS NON FINI (U)

RANGEMENTS DE GAUCHE, DE DROITE ET DU CENTRE

UTIL./UTIL., UTIL./UTIL. ET OUVERT (BBO)		UTIL./UTIL., UTIL./UTIL. ET FERMÉ (BBC)			UTIL./UTIL., UTIL./UTIL. ET CLASS. (BBF)			UTIL./UTIL., UTIL./UTIL. ET UTIL./UTIL. (BBB)					
P	La	Stratifié Journal	Flintwood	Placage de bois	Stratifié Journal	Flintwood	Placage de bois	Stratifié Journal	Flintwood	Placage de bois	Stratifié Journal	Flintwood	Placage de bois
20 / 508	48 / 1219	2094	3878	4069	2219	4112	4319	2298	4253	4466	2415	4471	4696
20 / 508	72 / 1829	2303	4264	4476	2439	4519	4746	2521	4669	4899	2640	4889	5132
20 / 508	90 / 2286	2462	4558	4785	2700	5001	5251	2691	4981	5233	2811	5206	5468
20 / 508	96 / 2438	2520	4667	4899	2760	5114	5370	2756	5104	5359	2877	5328	5595
24 / 610	48 / 1219	2160	3999	4199	2288	4235	4446	2363	4376	4592	2480	4592	4824
24 / 610	72 / 1829	2369	4388	4609	2507	4643	4875	2588	4792	5030	2706	5011	5264
24 / 610	90 / 2286	2526	4679	4915	2768	5124	5381	2756	5104	5359	2878	5329	5596
24 / 610	96 / 2438	2584	4790	5029	2828	5239	5500	2823	5229	5490	2945	5453	5725

UTIL./UTIL., CLASS. ET OUVERT (BFO) **UTIL./UTIL., CLASS. ET CLASS. (BFF)** **UTIL./UTIL., FERMÉ ET OUVERT (BCO)** **UTIL./UTIL., FERMÉ ET FERMÉ (BCC)**

UTIL./UTIL., CLASS. ET OUVERT (BFO)		UTIL./UTIL., CLASS. ET CLASS. (BFF)			UTIL./UTIL., FERMÉ ET OUVERT (BCO)			UTIL./UTIL., FERMÉ ET FERMÉ (BCC)					
P	La	Stratifié Journal	Flintwood	Placage de bois	Stratifié Journal	Flintwood	Placage de bois	Stratifié Journal	Flintwood	Placage de bois	Stratifié Journal	Flintwood	Placage de bois
20 / 508	48 / 1219	1975	3656	3840	2176	4033	4236	1898	3515	3691	2025	3751	3939
20 / 508	72 / 1829	2184	4041	4243	2401	4445	4669	2102	3893	4090	2242	4149	4358
20 / 508	90 / 2286	2340	4333	4550	2569	4759	4997	2349	4351	4569	2590	4797	5036
20 / 508	96 / 2438	2399	4443	4666	2634	4881	5125	2404	4450	4675	2645	4899	5147
24 / 610	48 / 1219	2040	3779	3970	2245	4155	4363	1965	3639	3822	2093	3876	4067
24 / 610	72 / 1829	2249	4164	4376	2467	4568	4798	2169	4017	4219	2306	4271	4486
24 / 610	90 / 2286	2406	4456	4679	2634	4881	5125	2419	4475	4700	2656	4918	5164
24 / 610	96 / 2438	2465	4565	4794	2702	5004	5255	2471	4573	4802	2714	5025	5275

UTIL./UTIL., FERMÉ ET CLASS. (BCF) **UTIL./UTIL., OUVERT ET OUVERT (BOO)** **FERMÉ, FERMÉ ET FERMÉ (CCC)** **FERMÉ, FERMÉ ET CLASS. (CCF)**

UTIL./UTIL., FERMÉ ET CLASS. (BCF)		UTIL./UTIL., OUVERT ET OUVERT (BOO)			FERMÉ, FERMÉ ET FERMÉ (CCC)			FERMÉ, FERMÉ ET CLASS. (CCF)					
P	La	Stratifié Journal	Flintwood	Placage de bois	Stratifié Journal	Flintwood	Placage de bois	Stratifié Journal	Flintwood	Placage de bois	Stratifié Journal	Flintwood	Placage de bois
20 / 508	48 / 1219	2101	3891	4087	1772	3280	3445	1832	3390	3561	1907	3532	3709
20 / 508	72 / 1829	2320	4297	4512	1965	3641	3822	2040	3779	3970	2122	3928	4124
20 / 508	90 / 2286	2580	4776	5016	2111	3909	4104	2479	4591	4822	2468	4572	4801
20 / 508	96 / 2438	2641	4891	5136	2161	4003	4204	2530	4685	4920	2525	4677	4911
24 / 610	48 / 1219	2168	4015	4215	1837	3403	3574	1897	3514	3690	1974	3654	3837
24 / 610	72 / 1829	2388	4420	4643	2033	3763	3951	2109	3906	4098	2188	4051	4255
24 / 610	90 / 2286	2645	4899	5147	2176	4032	4235	2545	4713	4950	2536	4696	4930
24 / 610	96 / 2438	2707	5015	5266	2227	4126	4333	2597	4809	5052	2594	4800	5039

FERMÉ, FERMÉ ET OUVERT (CCO) **FERMÉ, CLASS. ET CLASS. (CFF)** **FERMÉ, CLASS. ET OUVERT (CFO)** **FERMÉ, OUVERT ET OUVERT (COO)**

FERMÉ, FERMÉ ET OUVERT (CCO)		FERMÉ, CLASS. ET CLASS. (CFF)			FERMÉ, CLASS. ET OUVERT (CFO)			FERMÉ, OUVERT ET OUVERT (COO)					
P	La	Stratifié Journal	Flintwood	Placage de bois	Stratifié Journal	Flintwood	Placage de bois	Stratifié Journal	Flintwood	Placage de bois	Stratifié Journal	Flintwood	Placage de bois
20 / 508	48 / 1219	1705	3156	3314	1984	3674	3856	1781	3297	3461	1576	2921	3065
20 / 508	72 / 1829	1904	3526	3703	2199	4074	4278	1984	3674	3858	1766	3270	3435
20 / 508	90 / 2286	2241	4147	4356	2457	4553	4778	2230	4128	4334	1999	3704	3888
20 / 508	96 / 2438	2288	4236	4449	2521	4669	4899	2282	4229	4440	2045	3790	3979
24 / 610	48 / 1219	1770	3278	3443	2049	3794	3985	1846	3417	3590	1643	3043	3195
24 / 610	72 / 1829	1971	3649	3830	2269	4199	4410	2050	3796	3986	1833	3393	3564
24 / 610	90 / 2286	2306	4270	4485	2525	4677	4911	2298	4253	4466	2067	3827	4017
24 / 610	96 / 2438	2356	4360	4579	2588	4792	5030	2349	4351	4569	2112	3913	4110

Seulement quelques configurations de rangement sont illustrées. La liste complète des prix se trouve dans le logiciel de prise de commandes.

Suite de la grille de prix à la page suivante.

C J G X

Bahut triple de hauteur 1 avec dessus intégré (suite)

DIMENSIONS
PO / MM

PRIX

FINITION DU CAISSON (suite)

SURÉLEVÉ PAR LA BASE, DOS NON FINI (U) (suite)

RANGEMENTS DE GAUCHE, DE DROITE ET DU CENTRE (suite)

CLASS., CLASS. ET CLASS. (FFF)		CLASS., CLASS. ET OUVERT (FFO)			CLASS., OUVERT ET OUVERT (FOO)			OUVERT, OUVERT ET OUVERT (OOO)					
P	La	Stratifié Journal	Flintwood	Placage de bois	Stratifié Journal	Flintwood	Placage de bois	Stratifié Journal	Flintwood	Placage de bois	Stratifié Journal	Flintwood	Placage de bois
20 / 508	48 / 1219	2058	3812	4004	1856	3437	3609	1654	3060	3214	1538	2847	2988
20 / 508	72 / 1829	2279	4222	4436	2065	3821	4011	1844	3416	3589	1726	3197	3357
20 / 508	90 / 2286	2449	4533	4762	2219	4111	4316	1991	3684	3867	1865	3454	3630
20 / 508	96 / 2438	2515	4657	4891	2277	4217	4431	2040	3779	3968	1912	3538	3715
24 / 610	48 / 1219	2126	3938	4133	1923	3561	3738	1719	3183	3342	1608	2975	3126
24 / 610	72 / 1829	2347	4348	4563	2129	3943	4142	1913	3541	3719	1796	3327	3495
24 / 610	90 / 2286	2515	4657	4891	2286	4234	4445	2054	3807	3999	1936	3586	3765
24 / 610	96 / 2438	2581	4780	5023	2344	4342	4560	2107	3901	4097	1982	3671	3855

SURÉLEVÉ PAR LA BASE, DOS FINI (B)

RANGEMENTS DE GAUCHE, DE DROITE ET DU CENTRE

UTIL./UTIL., UTIL./UTIL. ET OUVERT (BBO)		UTIL./UTIL., UTIL./UTIL. ET FERMÉ (BBC)			UTIL./UTIL., UTIL./UTIL. ET CLASS. (BBF)			UTIL./UTIL., UTIL./UTIL. ET UTIL./UTIL. (BBB)					
P	La	Stratifié Journal	Flintwood	Placage de bois	Stratifié Journal	Flintwood	Placage de bois	Stratifié Journal	Flintwood	Placage de bois	Stratifié Journal	Flintwood	Placage de bois
20 / 508	48 / 1219	2112	3913	4110	2241	4147	4357	2317	4290	4502	2434	4509	4735
20 / 508	72 / 1829	2321	4300	4518	2462	4558	4785	2542	4705	4940	2659	4924	5174
20 / 508	90 / 2286	2480	4592	4824	2720	5037	5291	2711	5018	5270	2832	5242	5504
20 / 508	96 / 2438	2540	4704	4939	2781	5150	5409	2777	5143	5400	2898	5366	5633
24 / 610	48 / 1219	2180	4036	4237	2306	4270	4485	2381	4413	4632	2501	4631	4863
24 / 610	72 / 1829	2391	4423	4646	2526	4679	4915	2605	4827	5068	2727	5048	5302
24 / 610	90 / 2286	2546	4715	4952	2786	5159	5420	2777	5143	5400	2898	5366	5633
24 / 610	96 / 2438	2605	4826	5067	2849	5275	5539	2844	5268	5531	2964	5489	5764

UTIL./UTIL., CLASS. ET OUVERT (BFO)

UTIL./UTIL., CLASS. ET FERMÉ (BFF)

UTIL./UTIL., FERMÉ ET OUVERT (BCO)

UTIL./UTIL., FERMÉ ET FERMÉ (BCC)

UTIL./UTIL., CLASS. ET OUVERT (BFO)		UTIL./UTIL., CLASS. ET FERMÉ (BFF)			UTIL./UTIL., FERMÉ ET OUVERT (BCO)			UTIL./UTIL., FERMÉ ET FERMÉ (BCC)					
P	La	Stratifié Journal	Flintwood	Placage de bois	Stratifié Journal	Flintwood	Placage de bois	Stratifié Journal	Flintwood	Placage de bois	Stratifié Journal	Flintwood	Placage de bois
20 / 508	48 / 1219	1994	3692	3879	2197	4068	4271	1919	3553	3732	2045	3790	3979
20 / 508	72 / 1829	2202	4081	4286	2421	4481	4707	2124	3934	4128	2261	4185	4395
20 / 508	90 / 2286	2361	4370	4589	2590	4795	5033	2369	4388	4611	2609	4833	5075
20 / 508	96 / 2438	2420	4480	4705	2656	4918	5164	2423	4489	4713	2667	4938	5184
24 / 610	48 / 1219	2062	3818	4008	2263	4192	4402	1985	3676	3859	2112	3912	4106
24 / 610	72 / 1829	2270	4204	4413	2487	4604	4835	2189	4055	4260	2328	4308	4525
24 / 610	90 / 2286	2426	4494	4718	2656	4918	5164	2437	4511	4737	2676	4956	5206
24 / 610	96 / 2438	2486	4601	4834	2723	5044	5295	2491	4613	4844	2732	5062	5314

UTIL./UTIL., FERMÉ ET CLASS. (BCF)

UTIL./UTIL., OUVERT ET OUVERT (BOO)

FERMÉ, FERMÉ ET FERMÉ (CCC)

FERMÉ, FERMÉ ET CLASS. (CCF)

UTIL./UTIL., FERMÉ ET CLASS. (BCF)		UTIL./UTIL., OUVERT ET OUVERT (BOO)			FERMÉ, FERMÉ ET FERMÉ (CCC)			FERMÉ, FERMÉ ET CLASS. (CCF)					
P	La	Stratifié Journal	Flintwood	Placage de bois	Stratifié Journal	Flintwood	Placage de bois	Stratifié Journal	Flintwood	Placage de bois	Stratifié Journal	Flintwood	Placage de bois
20 / 508	48 / 1219	2123	3929	4126	1791	3316	3482	1849	3427	3599	1926	3567	3748
20 / 508	72 / 1829	2340	4333	4552	1985	3677	3860	2062	3818	4008	2140	3965	4163
20 / 508	90 / 2286	2600	4814	5055	2130	3944	4144	2497	4626	4860	2489	4611	4840
20 / 508	96 / 2438	2660	4927	5175	2182	4039	4241	2551	4722	4960	2545	4713	4950
24 / 610	48 / 1219	2188	4053	4257	1859	3441	3613	1917	3551	3731	1993	3691	3878
24 / 610	72 / 1829	2406	4459	4682	2052	3800	3989	2127	3941	4139	2205	4088	4293
24 / 610	90 / 2286	2667	4938	5184	2197	4067	4271	2566	4749	4989	2554	4734	4971
24 / 610	96 / 2438	2728	5053	5304	2248	4163	4372	2618	4848	5091	2612	4838	5082

Seulement quelques configurations de rangement sont illustrées. La liste complète des prix se trouve dans le logiciel de prise de commandes.

Suite de la grille de prix à la page suivante.

C J G X

Bahut triple de hauteur 1 avec dessus intégré (suite)

**DIMENSIONS
PO / MM**

PRIX

FINITION DU CAISSON (suite)

SURÉLEVÉ PAR LA BASE, DOS FINI (B) (suite)

RANGEMENTS DE GAUCHE, DE DROITE ET DU CENTRE (suite)

P	La	FERMÉ, FERMÉ ET OUVERT (CCO)			FERMÉ, CLASS. ET CLASS. (CFF)			FERMÉ, CLASS. ET OUVERT (CFO)			FERMÉ, OUVERT ET OUVERT (COO)		
		Stratifié Journal	Flintwood	Placage de bois	Stratifié Journal	Flintwood	Placage de bois	Stratifié Journal	Flintwood	Placage de bois	Stratifié Journal	Flintwood	Placage de bois
20 / 508	48 / 1219	1724	3192	3352	2002	3710	3894	1800	3332	3501	1597	2957	3104
20 / 508	72 / 1829	1923	3561	3739	2220	4113	4320	2002	3710	3894	1786	3307	3474
20 / 508	90 / 2286	2260	4184	4393	2479	4590	4821	2249	4164	4374	2020	3739	3928
20 / 508	96 / 2438	2307	4272	4489	2542	4705	4940	2303	4265	4478	2067	3827	4016
24 / 610	48 / 1219	1790	3315	3481	2069	3831	4026	1866	3456	3631	1662	3080	3235
24 / 610	72 / 1829	1991	3685	3869	2288	4236	4447	2069	3831	4026	1853	3430	3603
24 / 610	90 / 2286	2327	4306	4524	2545	4713	4950	2317	4290	4502	2086	3863	4058
24 / 610	96 / 2438	2375	4396	4618	2608	4828	5069	2369	4388	4611	2131	3947	4147

CLASS., CLASS. ET CLASS. (FFF)

P	La	CLASS., CLASS. ET CLASS. (FFF)			CLASS., CLASS. ET OUVERT (FFO)			CLASS., OUVERT ET OUVERT (FOO)			OUVERT, OUVERT ET OUVERT (OOO)		
		Stratifié Journal	Flintwood	Placage de bois	Stratifié Journal	Flintwood	Placage de bois	Stratifié Journal	Flintwood	Placage de bois	Stratifié Journal	Flintwood	Placage de bois
20 / 508	48 / 1219	2079	3851	4044	1876	3474	3649	1672	3098	3254	1558	2884	3030
20 / 508	72 / 1829	2300	4261	4473	2083	3857	4051	1865	3454	3627	1747	3235	3399
20 / 508	90 / 2286	2467	4569	4799	2240	4146	4355	2010	3720	3909	1888	3495	3668
20 / 508	96 / 2438	2536	4696	4930	2299	4257	4468	2062	3818	4008	1934	3580	3760
24 / 610	48 / 1219	2145	3973	4173	1943	3597	3778	1739	3221	3383	1629	3014	3168
24 / 610	72 / 1829	2368	4385	4602	2151	3980	4179	1933	3577	3758	1818	3366	3535
24 / 610	90 / 2286	2536	4696	4929	2305	4269	4482	2075	3844	4037	1957	3625	3805
24 / 610	96 / 2438	2602	4820	5061	2365	4380	4597	2127	3941	4139	2002	3710	3894

SURÉLEVÉ PAR LA BASE, DOS AVEC PANNEAU D'ACCÈS (E)

RANGEMENTS DE GAUCHE, DE DROITE ET DU CENTRE

P	La	UTIL./UTIL., UTIL./UTIL. ET OUVERT (BBO)			UTIL./UTIL., UTIL./UTIL. ET FERMÉ (BBC)			UTIL./UTIL., CLASS. ET OUVERT (BFO)			UTIL./UTIL., FERMÉ ET OUVERT (BCO)		
		Stratifié Journal	Flintwood	Placage de bois	Stratifié Journal	Flintwood	Placage de bois	Stratifié Journal	Flintwood	Placage de bois	Stratifié Journal	Flintwood	Placage de bois
20 / 508	48 / 1219	2197	4068	4271	2325	4305	4522	2079	3851	4044	2002	3710	3894
20 / 508	72 / 1829	2493	4617	4849	2630	4871	5117	2373	4393	4616	2292	4246	4460
20 / 508	90 / 2286	2719	5033	5284	2957	5478	5752	2598	4811	5053	2608	4829	5070
20 / 508	96 / 2438	2800	5183	5444	3043	5633	5915	2678	4960	5210	2684	4971	5220
24 / 610	48 / 1219	2263	4192	4402	2392	4425	4649	2145	3973	4173	2069	3831	4026
24 / 610	72 / 1829	2559	4740	4978	2697	4996	5244	2439	4519	4744	2361	4370	4589
24 / 610	90 / 2286	2785	5156	5416	3024	5602	5882	2665	4936	5182	2674	4952	5203
24 / 610	96 / 2438	2868	5308	5574	3109	5756	6046	2747	5087	5339	2750	5094	5350

UTIL./UTIL., FERMÉ ET FERMÉ (BCC)

P	La	UTIL./UTIL., FERMÉ ET FERMÉ (BCC)			UTIL./UTIL., FERMÉ ET CLASS. (BCF)			UTIL./UTIL., OUVERT ET OUVERT (BOO)			FERMÉ, FERMÉ ET FERMÉ (CCC)		
		Stratifié Journal	Flintwood	Placage de bois	Stratifié Journal	Flintwood	Placage de bois	Stratifié Journal	Flintwood	Placage de bois	Stratifié Journal	Flintwood	Placage de bois
20 / 508	48 / 1219	2130	3945	4144	2205	4087	4292	1876	3474	3649	1936	3586	3765
20 / 508	72 / 1829	2429	4501	4728	2510	4649	4885	2155	3993	4192	2231	4133	4337
20 / 508	90 / 2286	2848	5273	5537	2836	5252	5518	2368	4386	4608	2736	5068	5323
20 / 508	96 / 2438	2926	5418	5689	2922	5410	5681	2442	4523	4747	2811	5206	5468
24 / 610	48 / 1219	2197	4067	4271	2272	4208	4420	1943	3597	3778	2001	3707	3892
24 / 610	72 / 1829	2496	4624	4858	2576	4772	5011	2221	4116	4323	2299	4257	4468
24 / 610	90 / 2286	2915	5397	5667	2905	5379	5648	2434	4509	4736	2804	5192	5453
24 / 610	96 / 2438	2993	5542	5820	2987	5533	5810	2508	4646	4878	2878	5329	5596

Seulement quelques configurations de rangement sont illustrées. La liste complète des prix se trouve dans le logiciel de prise de commandes.

Suite de la grille de prix à la page suivante.

C J G X

Bahut triple de hauteur 1 avec dessus intégré (suite)

DIMENSIONS
PO / MM

PRIX

P		La		FINITION DU CAISSON (suite)									
SURÉLEVÉ PAR LA BASE, DOS AVEC PANNEAU D'ACCÈS (E) (suite)													
RANGEMENTS DE GAUCHE, DE DROITE ET DU CENTRE (suite)													
FERMÉ, FERMÉ ET CLASS. (CCF)				FERMÉ, FERMÉ ET OUVERT (CCO)			FERMÉ, CLASS. ET CLASS. (CFF)			FERMÉ, CLASS. ET OUVERT (CFO)			
Stratifié Journal		Flintwood	Placage de bois	Stratifié Journal	Flintwood	Placage de bois	Stratifié Journal	Flintwood	Placage de bois	Stratifié Journal	Flintwood	Placage de bois	
20 / 508	48 / 1219	2011	3725	3913	1808	3350	3516	2087	3866	4060	1885	3488	3663
20 / 508	72 / 1829	2311	4278	4495	2095	3879	4070	2392	4425	4649	2173	4026	4227
20 / 508	90 / 2286	2727	5048	5302	2496	4624	4858	2717	5030	5281	2487	4608	4836
20 / 508	96 / 2438	2805	5194	5455	2569	4756	4995	2801	5186	5446	2565	4746	4986
24 / 610	48 / 1219	2078	3850	4039	1875	3473	3645	2154	3988	4189	1951	3613	3794
24 / 610	72 / 1829	2377	4402	4624	2161	4002	4202	2457	4552	4777	2241	4147	4357
24 / 610	90 / 2286	2794	5175	5431	2565	4747	4987	2784	5154	5411	2553	4730	4967
24 / 610	96 / 2438	2871	5320	5587	2634	4880	5124	2868	5309	5576	2630	4870	5116
FERMÉ, OUVERT ET OUVERT (COO)				CLASS., CLASS. ET OUVERT (FFO)			CLASS., OUVERT ET OUVERT (FOO)			OUVERT, OUVERT ET OUVERT (OOO)			
Stratifié Journal		Flintwood	Placage de bois	Stratifié Journal	Flintwood	Placage de bois	Stratifié Journal	Flintwood	Placage de bois	Stratifié Journal	Flintwood	Placage de bois	
20 / 508	48 / 1219	1683	3115	3269	1962	3631	3813	1757	3254	3417	1647	3052	3204
20 / 508	72 / 1829	1955	3623	3802	2252	4173	4382	2037	3770	3959	1927	3572	3750
20 / 508	90 / 2286	2256	4181	4389	2478	4588	4817	2247	4162	4370	2139	3960	4160
20 / 508	96 / 2438	2327	4306	4524	2557	4737	4974	2320	4298	4512	2210	4090	4295
24 / 610	48 / 1219	1747	3236	3400	2027	3754	3943	1824	3379	3547	1718	3182	3341
24 / 610	72 / 1829	2023	3748	3935	2319	4295	4511	2102	3892	4088	1998	3703	3886
24 / 610	90 / 2286	2325	4304	4519	2543	4710	4945	2315	4287	4500	2211	4092	4297
24 / 610	96 / 2438	2393	4431	4653	2626	4862	5104	2388	4421	4645	2279	4221	4435

Seulement quelques configurations de rangement sont illustrées. La liste complète des prix se trouve dans le logiciel de prise de commandes.

Passe-fils : ajouter 30

Découpe : ajouter 57

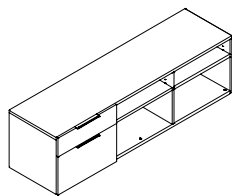
Module d'alimentation noir : ajouter 208

Encoche : ajouter 13

Serrure : ajouter 71 chacune

CJGY

Bahut triple de hauteur 1,5 avec dessus intégré



ÉLÉMENTS COMPRIS

Un bahut avec dos (selon les spécifications), dessus pour bahut (selon les spécifications), base pour bahut (le cas échéant), porte(s) à charnières (le cas échéant), utilitaire/classéur (le cas échéant), poignées (selon les spécifications), passe-fils, découpe ou module d'alimentation (le cas échéant), et serrures et clés (le cas échéant); tasseau et quincaillerie compris avec le rangement mural (le cas échéant).

REMARQUES

Dessus et base compris.

Les rangements fermés et ouverts ont une tablette réglable en hauteur.

Les largeurs de 48 po et de 72 po comprennent une porte simple, et non double. La porte du rangement du centre a une poignée à gauche et s'ouvre vers la droite.

Les bahuts de 90 po et 96 po de largeur ont des portes doubles.

Seuls les bahuts de 20 po de profondeur peuvent être muraux.

Le dos avec panneau d'accès ne peut être installé que sur des rangements fermés ou ouverts.

L'option d'alimentation sélectionnée sera située au centre du rangement de gauche, de droite ou du centre, selon le cas.

Pour connaître le fil du bois, consulter la section appropriée du *Guide des applications*.

OPTIONS

Style du dos et de la base	Rangement de gauche	Rangement du centre	Rangement de droite	Profondeur	Largeur
S Base standard (pattes de nivellement), dos non fini	B Util./class.	B Util./class.	B Util./class.	20, 24	48, 72, 90, 96
F Base standard (pattes de nivellement), dos fini	C Fermé	C Fermé	C Fermé		
A Base standard (pattes de nivellement), dos avec panneau d'accès	O Ouvert	O Ouvert	O Ouvert		
W Surélevé, mural					
M Surélevé, mural, dos avec panneau d'accès					
U Surélevé par la base, dos non fini					
B Surélevé par la base, dos fini					
E Surélevé par la base, dos avec panneau d'accès					

COMMANDE TYPE

CJGY U	B	F	F	20	48
---------------	----------	----------	----------	-----------	-----------

OPTIONS (SUITE)

Finition du caisson	Option d'alimentation	Finition de la base (uniquement pour les styles de dos et de base U, B et E)	Style des poignées	Finition des poignées et du passe-fils	Serrures
Flintwood	N Aucune	7 Platinum	R Rectangulaire	7 Platinum	N Sans serrures
Placage de bois	G Passe-fils à gauche	V Very White	J Journal	V Very White	K Passe-partout
Stratifié Journal	H Passe-fils au centre	E Ebony		E Ebony	R Au hasard
	I Passe-fils à droite	X Anthracite		X Anthracite	
	J Découpe à gauche				
	K Découpe au centre				
	L Découpe à droite				
	P Mod. d'ali. à gauche, noir				
	R Mod. d'ali. au centre, noir				
	T Mod. d'ali. à droite, noir				
	U Encoche au centre				
	V Encoche à gauche				
	W Encoche à droite				

COMMANDE TYPE (SUITE)

FX	N	L	J	V	K
-----------	----------	----------	----------	----------	----------

Consulter la grille de prix à la page suivante.

CJGY

Bahut triple de hauteur 1,5 avec dessus intégré (suite)

**DIMENSIONS
PO / MM**

PRIX

DIMENSIONS PO / MM		FINITION DU CAISSON											
		STANDARD, DOS NON FINI (S)											
		RANGEMENTS DE GAUCHE, DE DROITE ET DU CENTRE											
		UTIL./CLASS., UTIL./CLASS. ET OUVERT (BBO)			UTIL./CLASS., UTIL./CLASS. ET FERMÉ (BBC)			UTIL./CLASS., UTIL./CLASS. ET UTIL./CLASS. (BBB)			UTIL./CLASS., FERMÉ ET OUVERT (BCO)		
P	La	Stratifié Journal	Flintwood	Placage de bois	Stratifié Journal	Flintwood	Placage de bois	Stratifié Journal	Flintwood	Placage de bois	Stratifié Journal	Flintwood	Placage de bois
20 / 508	48 / 1219	2131	3946	4145	2264	4193	4406	2451	4538	4766	1946	3603	3783
20 / 508	72 / 1829	2372	4391	4613	2520	4666	4898	2712	5024	5275	2176	4033	4236
20 / 508	90 / 2286	2552	4728	4966	2804	5192	5453	2912	5394	5662	2445	4527	4753
20 / 508	96 / 2438	2625	4860	5103	2886	5346	5617	2997	5548	5826	2515	4657	4892
24 / 610	48 / 1219	2204	4086	4291	2340	4333	4550	2525	4677	4911	2020	3740	3929
24 / 610	72 / 1829	2446	4529	4756	2595	4802	5045	2786	5159	5420	2252	4171	4381
24 / 610	90 / 2286	2627	4865	5107	2880	5331	5600	2986	5532	5809	2520	4667	4899
24 / 610	96 / 2438	2699	5000	5249	2961	5484	5759	3072	5687	5974	2593	4798	5037
		UTIL./CLASS., FERMÉ ET FERMÉ (BCC)			UTIL./CLASS., OUVERT ET OUVERT (BOO)			FERMÉ, FERMÉ ET FERMÉ (CCC)			FERMÉ, FERMÉ ET OUVERT (CCO)		
P	La	Stratifié Journal	Flintwood	Placage de bois	Stratifié Journal	Flintwood	Placage de bois	Stratifié Journal	Flintwood	Placage de bois	Stratifié Journal	Flintwood	Placage de bois
20 / 508	48 / 1219	2079	3851	4044	1813	3356	3525	1893	3506	3682	1760	3258	3423
20 / 508	72 / 1829	2327	4306	4524	2028	3760	3946	2131	3947	4147	1984	3675	3858
20 / 508	90 / 2286	2697	4995	5243	2192	4060	4264	2589	4794	5033	2337	4327	4543
20 / 508	96 / 2438	2778	5146	5401	2252	4173	4382	2669	4943	5191	2406	4456	4679
24 / 610	48 / 1219	2154	3988	4188	1888	3495	3668	1967	3645	3827	1834	3396	3566
24 / 610	72 / 1829	2401	4445	4669	2103	3894	4092	2205	4087	4292	2060	3813	4005
24 / 610	90 / 2286	2772	5132	5389	2269	4200	4411	2663	4932	5178	2413	4467	4689
24 / 610	96 / 2438	2854	5283	5548	2328	4308	4526	2745	5082	5336	2481	4595	4826
		FERMÉ, OUVERT ET OUVERT (COO)			OUVERT, OUVERT ET OUVERT (OOO)								
P	La	Stratifié Journal	Flintwood	Placage de bois	Stratifié Journal	Flintwood	Placage de bois						
20 / 508	48 / 1219	1625	3010	3161	1586	2934	3082						
20 / 508	72 / 1829	1837	3401	3572	1793	3321	3486						
20 / 508	90 / 2286	2085	3860	4055	1946	3603	3784						
20 / 508	96 / 2438	2144	3971	4170	1996	3698	3884						
24 / 610	48 / 1219	1699	3149	3307	1662	3080	3235						
24 / 610	72 / 1829	1912	3538	3715	1872	3467	3641						
24 / 610	90 / 2286	2160	4001	4200	2025	3751	3939						
24 / 610	96 / 2438	2219	4111	4316	2075	3847	4038						

Seulement quelques configurations de rangement sont illustrées. La liste complète des prix se trouve dans le logiciel de prise de commandes.

Suite de la grille de prix à la page suivante.

CJGY

Bahut triple de hauteur 1,5 avec dessus intégré (suite)

DIMENSIONS
PO / MM

PRIX

P		La		FINITION DU CAISSON (suite)											
STANDARD, DOS FINI (F)				UTIL./CLASS., UTIL./CLASS. ET OUVERT (BBO)			UTIL./CLASS., UTIL./CLASS. ET FERMÉ (BBC)			UTIL./CLASS., UTIL./CLASS. ET UTIL./CLASS. (BBB)			UTIL./CLASS., FERMÉ ET OUVERT (BCO)		
		Stratifié	Flintwood	Placage de bois	Stratifié	Flintwood	Placage de bois	Stratifié	Flintwood	Placage de bois	Stratifié	Flintwood	Placage de bois		
20 / 508	48 / 1219	2156	3995	4196	2290	4241	4452	2478	4588	4817	1972	3652	3834		
20 / 508	72 / 1829	2397	4439	4660	2545	4713	4950	2739	5069	5324	2203	4082	4287		
20 / 508	90 / 2286	2579	4773	5015	2832	5242	5504	2937	5443	5713	2471	4573	4802		
20 / 508	96 / 2438	2649	4908	5153	2913	5395	5663	3022	5596	5877	2542	4707	4942		
24 / 610	48 / 1219	2231	4133	4338	2365	4381	4598	2551	4722	4960	2045	3790	3979		
24 / 610	72 / 1829	2472	4577	4805	2620	4852	5095	2812	5208	5471	2278	4219	4431		
24 / 610	90 / 2286	2654	4915	5159	2905	5380	5650	3013	5580	5859	2545	4713	4950		
24 / 610	96 / 2438	2726	5047	5300	2987	5533	5810	3097	5735	6024	2617	4844	5088		
		UTIL./CLASS., FERMÉ ET FERMÉ (BCC)			UTIL./CLASS., OUVERT ET OUVERT (BOO)			FERMÉ, FERMÉ ET FERMÉ (CCC)			FERMÉ, FERMÉ ET OUVERT (CCO)				
		Stratifié	Flintwood	Placage de bois	Stratifié	Flintwood	Placage de bois	Stratifié	Flintwood	Placage de bois	Stratifié	Flintwood	Placage de bois		
20 / 508	48 / 1219	2103	3896	4094	1837	3403	3574	1919	3554	3733	1785	3306	3473		
20 / 508	72 / 1829	2351	4356	4572	2054	3807	3999	2159	3997	4199	2011	3724	3910		
20 / 508	90 / 2286	2723	5041	5295	2219	4111	4316	2615	4841	5084	2363	4376	4594		
20 / 508	96 / 2438	2804	5192	5453	2278	4219	4431	2696	4991	5241	2433	4505	4732		
24 / 610	48 / 1219	2180	4036	4239	1913	3541	3719	1993	3691	3879	1861	3445	3617		
24 / 610	72 / 1829	2426	4494	4718	2130	3945	4144	2232	4135	4343	2085	3860	4055		
24 / 610	90 / 2286	2797	5179	5440	2292	4246	4460	2690	4980	5232	2437	4512	4741		
24 / 610	96 / 2438	2880	5331	5597	2354	4359	4579	2771	5128	5386	2508	4645	4877		
		FERMÉ, OUVERT ET OUVERT (COO)			OUVERT, OUVERT ET OUVERT (OOO)										
		Stratifié	Flintwood	Placage de bois	Stratifié	Flintwood	Placage de bois								
20 / 508	48 / 1219	1654	3060	3212	1612	2985	3133								
20 / 508	72 / 1829	1863	3449	3623	1820	3371	3538								
20 / 508	90 / 2286	2111	3910	4105	1974	3654	3837								
20 / 508	96 / 2438	2169	4017	4219	2024	3749	3938								
24 / 610	48 / 1219	1726	3198	3357	1690	3131	3287								
24 / 610	72 / 1829	1937	3588	3767	1898	3516	3692								
24 / 610	90 / 2286	2187	4046	4248	2052	3801	3993								
24 / 610	96 / 2438	2245	4156	4364	2103	3894	4092								

Seulement quelques configurations de rangement sont illustrées. La liste complète des prix se trouve dans le logiciel de prise de commandes.

Suite de la grille de prix à la page suivante.

CJGY

Bahut triple de hauteur 1,5 avec dessus intégré (suite)

DIMENSIONS
PO / MM

PRIX

FINITION DU CAISSON (suite)

STANDARD, DOS AVEC PANNEAU D'ACCÈS (A)

RANGEMENTS DE GAUCHE, DE DROITE ET DU CENTRE

UTIL./CLASS., UTIL./CLASS. ET OUVERT (BBO)		UTIL./CLASS., UTIL./CLASS. ET FERMÉ (BBC)			UTIL./CLASS., FERMÉ ET OUVERT (BCO)			UTIL./CLASS., FERMÉ ET FERMÉ (BCC)					
P	La	Stratifié Journal	Flintwood	Placage de bois	Stratifié Journal	Flintwood	Placage de bois	Stratifié Journal	Flintwood	Placage de bois	Stratifié Journal	Flintwood	Placage de bois
20 / 508	48 / 1219	2230	4128	4335	2364	4377	4595	2044	3784	3975	2176	4033	4236
20 / 508	72 / 1829	2545	4713	4950	2694	4988	5240	2351	4357	4573	2500	4628	4863
20 / 508	90 / 2286	2786	5159	5420	3039	5628	5909	2680	4964	5212	2931	5428	5698
20 / 508	96 / 2438	2880	5331	5597	3144	5819	6107	2771	5128	5386	3032	5617	5897
24 / 610	48 / 1219	2305	4268	4481	2438	4514	4741	2119	3922	4119	2252	4171	4380
24 / 610	72 / 1829	2620	4853	5096	2770	5126	5382	2427	4496	4719	2575	4770	5007
24 / 610	90 / 2286	2862	5300	5566	3115	5768	6056	2753	5098	5355	3006	5567	5845
24 / 610	96 / 2438	2955	5472	5747	3216	5955	6255	2845	5269	5532	3106	5754	6042

UTIL./CLASS., OUVERT ET OUVERT (BOO)

FERMÉ, FERMÉ ET FERMÉ (CCC)

FERMÉ, FERMÉ ET OUVERT (CCO)

FERMÉ, OUVERT ET OUVERT (COO)

UTIL./CLASS., OUVERT ET OUVERT (BOO)		FERMÉ, FERMÉ ET FERMÉ (CCC)			FERMÉ, FERMÉ ET OUVERT (CCO)			FERMÉ, OUVERT ET OUVERT (COO)					
P	La	Stratifié Journal	Flintwood	Placage de bois	Stratifié Journal	Flintwood	Placage de bois	Stratifié Journal	Flintwood	Placage de bois	Stratifié Journal	Flintwood	Placage de bois
20 / 508	48 / 1219	1909	3537	3714	1992	3686	3871	1859	3441	3613	1725	3193	3354
20 / 508	72 / 1829	2203	4083	4289	2306	4271	4486	2160	3999	4199	2011	3724	3912
20 / 508	90 / 2286	2427	4496	4719	2823	5229	5490	2572	4763	5001	2319	4295	4510
20 / 508	96 / 2438	2508	4645	4877	2924	5415	5684	2660	4927	5175	2398	4442	4663
24 / 610	48 / 1219	1985	3676	3859	2067	3827	4016	1934	3580	3760	1799	3330	3500
24 / 610	72 / 1829	2279	4221	4434	2381	4413	4632	2234	4139	4343	2086	3863	4058
24 / 610	90 / 2286	2502	4634	4865	2898	5367	5634	2645	4899	5147	2394	4436	4656
24 / 610	96 / 2438	2581	4780	5023	3000	5553	5829	2736	5067	5322	2474	4582	4811

OUVERT, OUVERT ET OUVERT (OOO)

OUVERT, OUVERT ET OUVERT (OOO)		Stratifié Journal	Flintwood	Placage de bois
20 / 508	48 / 1219	1689	3129	3285
20 / 508	72 / 1829	1979	3663	3848
20 / 508	90 / 2286	2196	4065	4268
20 / 508	96 / 2438	2269	4199	4410
24 / 610	48 / 1219	1768	3275	3438
24 / 610	72 / 1829	2057	3809	4002
24 / 610	90 / 2286	2275	4212	4422
24 / 610	96 / 2438	2347	4348	4563

SURÉLEVÉ, MURAL (W)

RANGEMENTS DE GAUCHE, DE DROITE ET DU CENTRE

FERMÉ, FERMÉ ET FERMÉ (CCC)

FERMÉ, FERMÉ ET OUVERT (CCO)

FERMÉ, OUVERT ET OUVERT (COO)

OUVERT, OUVERT ET OUVERT (OOO)

FERMÉ, FERMÉ ET FERMÉ (CCC)		FERMÉ, FERMÉ ET OUVERT (CCO)			FERMÉ, OUVERT ET OUVERT (COO)			OUVERT, OUVERT ET OUVERT (OOO)					
P	La	Stratifié Journal	Flintwood	Placage de bois	Stratifié Journal	Flintwood	Placage de bois	Stratifié Journal	Flintwood	Placage de bois	Stratifié Journal	Flintwood	Placage de bois
20 / 508	48 / 1219	1921	3558	3735	1788	3309	3475	1655	3062	3217	1614	2988	3138
20 / 508	72 / 1829	2134	3953	4152	1987	3680	3863	1839	3407	3575	1795	3325	3489
20 / 508	90 / 2286	2631	4873	5119	2379	4408	4627	2129	3942	4140	1992	3689	3876
20 / 508	96 / 2438	2726	5047	5301	2463	4561	4792	2201	4076	4280	2057	3809	4002

Seulement quelques configurations de rangement sont illustrées. La liste complète des prix se trouve dans le logiciel de prise de commandes.

Suite de la grille de prix à la page suivante.

CJGY

Bahut triple de hauteur 1,5 avec dessus intégré (suite)

DIMENSIONS
PO / MM

PRIX

FINITION DU CAISSON (suite)

SURÉLEVÉ, MURAL, DOS AVEC PANNEAU D'ACCÈS (M)

RANGEMENTS DE GAUCHE, DE DROITE ET DU CENTRE

P	La	FERMÉ, FERMÉ ET FERMÉ (CCC)			FERMÉ, FERMÉ ET OUVERT (CCO)			FERMÉ, OUVERT ET OUVERT (COO)			OUVERT, OUVERT ET OUVERT (OOO)		
		Stratifié Journal	Flintwood	Placage de bois	Stratifié Journal	Flintwood	Placage de bois	Stratifié Journal	Flintwood	Placage de bois	Stratifié Journal	Flintwood	Placage de bois
20 / 508	48 / 1219	2051	3799	3988	1919	3553	3731	1785	3305	3471	1752	3246	3408
20 / 508	72 / 1829	2395	4437	4657	2247	4162	4370	2100	3887	4083	2072	3835	4029
20 / 508	90 / 2286	2932	5430	5704	2682	4966	5213	2428	4497	4722	2311	4278	4495
20 / 508	96 / 2438	3039	5629	5913	2777	5145	5401	2515	4656	4891	2392	4425	4649

SURÉLEVÉ PAR LA BASE, DOS NON FINI (U)

P	La	UTIL./CLASS., UTIL./CLASS. ET OUVERT (BBO)			UTIL./CLASS., UTIL./CLASS. ET FERMÉ (BBC)			UTIL./CLASS., UTIL./CLASS. ET UTIL./CLASS. (BBB)			UTIL./CLASS., FERMÉ ET OUVERT (BCO)		
		Stratifié Journal	Flintwood	Placage de bois	Stratifié Journal	Flintwood	Placage de bois	Stratifié Journal	Flintwood	Placage de bois	Stratifié Journal	Flintwood	Placage de bois
20 / 508	48 / 1219	2227	4124	4331	2362	4372	4591	2546	4715	4952	2042	3780	3971
20 / 508	72 / 1829	2480	4592	4823	2629	4867	5112	2822	5225	5487	2288	4236	4447
20 / 508	90 / 2286	2673	4950	5197	2924	5416	5685	3032	5617	5897	2566	4748	4988
20 / 508	96 / 2438	2748	5089	5342	3010	5574	5853	3119	5777	6066	2639	4886	5128
24 / 610	48 / 1219	2305	4268	4481	2438	4514	4741	2625	4860	5103	2119	3922	4120
24 / 610	72 / 1829	2557	4737	4974	2706	5011	5263	2899	5368	5635	2365	4380	4597
24 / 610	90 / 2286	2750	5094	5350	3002	5560	5838	3110	5759	6047	2642	4893	5141
24 / 610	96 / 2438	2826	5233	5496	3088	5719	6005	3197	5921	6216	2717	5030	5281

P	La	UTIL./CLASS., FERMÉ ET FERMÉ (BCC)			UTIL./CLASS., OUVERT ET OUVERT (BOO)			FERMÉ, FERMÉ ET FERMÉ (CCC)			FERMÉ, FERMÉ ET OUVERT (CCO)		
		Stratifié Journal	Flintwood	Placage de bois	Stratifié Journal	Flintwood	Placage de bois	Stratifié Journal	Flintwood	Placage de bois	Stratifié Journal	Flintwood	Placage de bois
20 / 508	48 / 1219	2174	4029	4232	1908	3533	3710	1991	3684	3867	1856	3437	3609
20 / 508	72 / 1829	2434	4509	4735	2139	3960	4160	2242	4152	4359	2095	3879	4070
20 / 508	90 / 2286	2816	5215	5475	2313	4284	4497	2709	5016	5268	2456	4550	4776
20 / 508	96 / 2438	2900	5372	5642	2376	4398	4620	2793	5172	5429	2530	4684	4918
24 / 610	48 / 1219	2252	4171	4381	1985	3677	3860	2067	3827	4017	1934	3581	3761
24 / 610	72 / 1829	2513	4652	4886	2217	4105	4308	2319	4295	4510	2170	4022	4221
24 / 610	90 / 2286	2894	5359	5629	2391	4424	4649	2786	5159	5418	2535	4693	4928
24 / 610	96 / 2438	2980	5518	5794	2453	4543	4771	2870	5314	5582	2608	4828	5069

P	La	FERMÉ, OUVERT ET OUVERT (COO)			OUVERT, OUVERT ET OUVERT (OOO)		
		Stratifié Journal	Flintwood	Placage de bois	Stratifié Journal	Flintwood	Placage de bois
20 / 508	48 / 1219	1721	3189	3350	1687	3123	3279
20 / 508	72 / 1829	1946	3603	3783	1908	3533	3710
20 / 508	90 / 2286	2203	4083	4289	2073	3838	4032
20 / 508	96 / 2438	2269	4199	4408	2127	3941	4139
24 / 610	48 / 1219	1800	3332	3501	1768	3276	3441
24 / 610	72 / 1829	2023	3748	3935	1992	3686	3871
24 / 610	90 / 2286	2282	4229	4440	2155	3993	4192
24 / 610	96 / 2438	2346	4343	4561	2211	4092	4297

Seulement quelques configurations de rangement sont illustrées. La liste complète des prix se trouve dans le logiciel de prise de commandes.

Suite de la grille de prix à la page suivante.

C J G Y

Bahut triple de hauteur 1,5 avec dessus intégré (suite)

DIMENSIONS
PO / MM

PRIX

DIMENSIONS		FINITION DU CAISSON (suite)											
PO / MM		SURÉLEVÉ PAR LA BASE, DOS FINI (B)											
P	La	UTIL./CLASS., UTIL./CLASS. ET OUVERT (BBO)			UTIL./CLASS., UTIL./CLASS. ET FERMÉ (BBC)			UTIL./CLASS., UTIL./CLASS. ET UTIL./CLASS. (BBB)			UTIL./CLASS., FERMÉ ET OUVERT (BCO)		
		Stratifié Journal	Flintwood	Placage de bois	Stratifié Journal	Flintwood	Placage de bois	Stratifié Journal	Flintwood	Placage de bois	Stratifié Journal	Flintwood	Placage de bois
20 / 508	48 / 1219	2254	4174	4384	2388	4420	4642	2573	4765	5002	2067	3828	4022
20 / 508	72 / 1829	2506	4641	4871	2654	4915	5159	2847	5272	5536	2313	4284	4497
20 / 508	90 / 2286	2699	4998	5248	2951	5465	5737	3058	5662	5946	2593	4798	5037
20 / 508	96 / 2438	2775	5136	5394	3037	5623	5903	3146	5824	6116	2665	4936	5182
24 / 610	48 / 1219	2330	4318	4533	2465	4563	4793	2649	4908	5153	2144	3972	4171
24 / 610	72 / 1829	2582	4785	5025	2731	5058	5310	2924	5416	5687	2391	4424	4649
24 / 610	90 / 2286	2776	5142	5399	3029	5606	5888	3135	5808	6099	2668	4942	5188
24 / 610	96 / 2438	2852	5280	5545	3112	5765	6055	3222	5968	6266	2743	5077	5331
P	La	UTIL./CLASS., FERMÉ ET FERMÉ (BCC)			UTIL./CLASS., OUVERT ET OUVERT (BOO)			FERMÉ, FERMÉ ET FERMÉ (CCC)			FERMÉ, FERMÉ ET OUVERT (CCO)		
		Stratifié Journal	Flintwood	Placage de bois	Stratifié Journal	Flintwood	Placage de bois	Stratifié Journal	Flintwood	Placage de bois	Stratifié Journal	Flintwood	Placage de bois
20 / 508	48 / 1219	2201	4076	4280	1934	3581	3762	2015	3733	3918	1880	3483	3659
20 / 508	72 / 1829	2462	4558	4785	2166	4008	4210	2269	4199	4410	2119	3922	4120
20 / 508	90 / 2286	2843	5265	5527	2339	4331	4548	2734	5063	5319	2481	4596	4827
20 / 508	96 / 2438	2927	5421	5693	2402	4447	4672	2818	5219	5479	2554	4734	4969
24 / 610	48 / 1219	2278	4219	4431	2011	3724	3912	2094	3877	4068	1960	3627	3809
24 / 610	72 / 1829	2539	4701	4938	2242	4152	4360	2346	4343	4561	2197	4067	4271
24 / 610	90 / 2286	2921	5408	5679	2419	4475	4700	2811	5207	5469	2560	4741	4979
24 / 610	96 / 2438	3004	5563	5843	2479	4591	4822	2897	5363	5631	2633	4878	5121
P	La	FERMÉ, OUVERT ET OUVERT (COO)			OUVERT, OUVERT ET OUVERT (OOO)								
		Stratifié Journal	Flintwood	Placage de bois	Stratifié Journal	Flintwood	Placage de bois						
20 / 508	48 / 1219	1747	3236	3400	1713	3174	3332						
20 / 508	72 / 1829	1972	3652	3834	1936	3586	3765						
20 / 508	90 / 2286	2231	4131	4336	2101	3889	4086						
20 / 508	96 / 2438	2292	4244	4459	2155	3989	4190						
24 / 610	48 / 1219	1825	3381	3548	1796	3326	3493						
24 / 610	72 / 1829	2049	3794	3985	2018	3738	3922						
24 / 610	90 / 2286	2307	4273	4490	2184	4041	4243						
24 / 610	96 / 2438	2370	4389	4612	2239	4144	4351						

Seulement quelques configurations de rangement sont illustrées. La liste complète des prix se trouve dans le logiciel de prise de commandes.

Suite de la grille de prix à la page suivante.

CJGY

Bahut triple de hauteur 1,5 avec dessus intégré (suite)

DIMENSIONS
PO / MM

PRIX

FINITION DU CAISSON (suite)

SURÉLEVÉ PAR LA BASE, DOS AVEC PANNEAU D'ACCÈS (E)

RANGEMENTS DE GAUCHE, DE DROITE ET DU CENTRE

UTIL./CLASS., UTIL./CLASS. ET OUVERT (BBO)		UTIL./CLASS., UTIL./CLASS. ET FERMÉ (BBC)			UTIL./CLASS., FERMÉ ET OUVERT (BCO)			UTIL./CLASS., FERMÉ ET FERMÉ (BCC)					
P	La	Stratifié Journal	Flintwood	Placage de bois	Stratifié Journal	Flintwood	Placage de bois	Stratifié Journal	Flintwood	Placage de bois	Stratifié Journal	Flintwood	Placage de bois
20 / 508	48 / 1219	2327	4306	4524	2458	4556	4784	2140	3964	4162	2274	4210	4420
20 / 508	72 / 1829	2655	4917	5163	2804	5191	5450	2462	4559	4788	2609	4833	5075
20 / 508	90 / 2286	2906	5382	5653	3159	5850	6142	2800	5183	5444	3051	5650	5932
20 / 508	96 / 2438	3002	5560	5838	3264	6046	6350	2893	5357	5625	3155	5843	6135
24 / 610	48 / 1219	2404	4450	4675	2538	4699	4932	2217	4105	4311	2350	4355	4570
24 / 610	72 / 1829	2732	5061	5313	2881	5334	5602	2540	4703	4938	2687	4975	5225
24 / 610	90 / 2286	2985	5529	5806	3236	5995	6293	2877	5328	5595	3129	5794	6084
24 / 610	96 / 2438	3080	5704	5987	3341	6190	6499	2972	5502	5778	3234	5987	6287

UTIL./CLASS., OUVERT ET OUVERT (BOO)

FERMÉ, FERMÉ ET FERMÉ (CCC)

FERMÉ, FERMÉ ET OUVERT (CCO)

FERMÉ, OUVERT ET OUVERT (COO)

UTIL./CLASS., OUVERT ET OUVERT (BOO)		FERMÉ, FERMÉ ET FERMÉ (CCC)			FERMÉ, FERMÉ ET OUVERT (CCO)			FERMÉ, OUVERT ET OUVERT (COO)					
P	La	Stratifié Journal	Flintwood	Placage de bois	Stratifié Journal	Flintwood	Placage de bois	Stratifié Journal	Flintwood	Placage de bois	Stratifié Journal	Flintwood	Placage de bois
20 / 508	48 / 1219	2008	3714	3901	2087	3864	4059	1953	3619	3800	1820	3371	3540
20 / 508	72 / 1829	2315	4287	4500	2417	4474	4700	2270	4202	4413	2122	3927	4123
20 / 508	90 / 2286	2546	4717	4953	2943	5449	5722	2691	4985	5234	2439	4518	4743
20 / 508	96 / 2438	2630	4871	5117	3047	5645	5925	2784	5154	5415	2522	4670	4904
24 / 610	48 / 1219	2083	3858	4054	2166	4009	4211	2030	3762	3951	1898	3515	3691
24 / 610	72 / 1829	2392	4425	4649	2494	4618	4849	2346	4345	4562	2198	4069	4272
24 / 610	90 / 2286	2626	4862	5104	3022	5595	5874	2770	5126	5384	2516	4660	4894
24 / 610	96 / 2438	2709	5016	5268	3124	5785	6075	2862	5299	5563	2600	4814	5055

OUVERT, OUVERT ET OUVERT (OOO)

OUVERT, OUVERT ET OUVERT (OOO)		Stratifié Journal	Flintwood	Placage de bois
20 / 508	48 / 1219	1790	3315	3482
20 / 508	72 / 1829	2095	3879	4070
20 / 508	90 / 2286	2321	4299	4515
20 / 508	96 / 2438	2397	4440	4663
24 / 610	48 / 1219	1872	3468	3642
24 / 610	72 / 1829	2175	4031	4233
24 / 610	90 / 2286	2405	4452	4677
24 / 610	96 / 2438	2480	4592	4823

Seulement quelques configurations de rangement sont illustrées. La liste complète des prix se trouve dans le logiciel de prise de commandes.

Passe-fils : ajouter 30

Découpe : ajouter 57

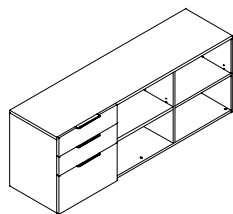
Module d'alimentation noir : ajouter 208

Encoche : ajouter 13

Serrure : ajouter 71 chacune

C J G Z

Bahut triple de hauteur 2 avec dessus intégré



ÉLÉMENTS COMPRIS

Un bahut avec dos (selon les spécifications), dessus pour bahut (selon les spécifications), base pour bahut (le cas échéant), porte(s) à charnières (le cas échéant), utilitaire/utilitaire/classseur ou classeur/classseur (le cas échéant), poignées (selon les spécifications), passe-fils, découpe ou module d'alimentation (le cas échéant), et serrures et clés (le cas échéant).

REMARQUES

Dessus compris.

Les rangements fermés et ouverts ont une tablette réglable en hauteur.

Les largeurs de 48 po et de 72 po comprennent une porte simple, et non double. La porte du rangement du centre a une poignée à gauche et s'ouvre vers la droite.

Les bahuts de 90 po et 96 po de largeur ont des portes doubles.

Le dos avec panneau d'accès ne peut être installé que sur des rangements fermés ou ouverts.

L'option d'alimentation sélectionnée sera située au centre du rangement de gauche, de droite ou du centre, selon le cas.

Pour connaître le fil du bois, consulter la section appropriée du *Guide des applications*.

OPTIONS

Style du dos et de la base	Rangement de gauche	Rangement du centre	Rangement de droite	Profondeur	Largeur
S Base standard (pattes de nivellement), dos non fini	B Util./util./class.	B Util./util./class.	B Util./util./class.	20, 24	48, 72, 90, 96
F Base standard (pattes de nivellement), dos fini	F Class./class.	F Class./class.	F Class./class.		
A Base standard (pattes de nivellement), dos avec panneau d'accès	C Fermé O Ouvert	C Fermé O Ouvert	C Fermé O Ouvert		

COMMANDE TYPE

CJGZ S	B	F	F	20	48
---------------	----------	----------	----------	-----------	-----------

OPTIONS (SUITE)

Finition du caisson	Option d'alimentation	Finition de la base	Style des poignées	Finition des poignées et du passe-fils	Serrures
Flintwood	N Aucune	7 Platinum	R Rectangulaire	7 Platinum	N Sans serrures
Placage de bois	G Passe-fils à gauche	V Very White	J Journal	V Very White	K Passe-partout
Stratifié Journal	H Passe-fils au centre	E Ebony		E Ebony	R Au hasard
	I Passe-fils à droite	X Anthracite		X Anthracite	
	J Découpe à gauche				
	K Découpe au centre				
	L Découpe à droite				
	P Mod. d'ali. à gauche, noir				
	R Mod. d'ali. au centre, noir				
	T Mod. d'ali. à droite, noir				
	U Encoche au centre				
	V Encoche à gauche				
	W Encoche à droite				

COMMANDE TYPE (SUITE)

FX	N	L	J	V	K
-----------	----------	----------	----------	----------	----------

Consulter la grille de prix à la page suivante.

C J G Z

Bahut triple de hauteur 2 avec dessus intégré (suite)

DIMENSIONS
PO / MM

PRIX

FINITION DU CAISSON

STANDARD, DOS NON FINI (S)

RANGEMENTS DE GAUCHE, DE DROITE ET DU CENTRE

		UTIL./UTIL./CLASS., UTIL./UTIL./CLASS. ET OUVERT (BBO)			UTIL./UTIL./CLASS., UTIL./UTIL./CLASS. ET FERMÉ (BBC)			UTIL./UTIL./CLASS., UTIL./UTIL./CLASS. ET CLASS./CLASS. (BBF)			UTIL./UTIL./CLASS., UTIL./UTIL./CLASS. ET UTIL./UTIL./CLASS. (BBB)		
P	La	Stratifié	Placage		Stratifié	Placage		Stratifié	Placage		Stratifié	Placage	
		Journal	Flintwood	de bois	Journal	Flintwood	de bois	Journal	Flintwood	de bois	Journal	Flintwood	de bois
20 / 508	48 / 1219	2665	4936	5182	2819	5220	5480	3061	5671	5955	3135	5808	6099
20 / 508	72 / 1829	2961	5484	5757	3138	5810	6103	3395	6286	6603	3467	6419	6741
20 / 508	90 / 2286	3183	5897	6191	3474	6433	6756	3637	6736	7074	3715	6882	7227
20 / 508	96 / 2438	3276	6064	6368	3572	6611	6944	3740	6928	7274	3826	7084	7439
24 / 610	48 / 1219	2761	5116	5371	2916	5400	5671	3160	5853	6146	3234	5987	6286
24 / 610	72 / 1829	3059	5663	5948	3235	5990	6291	3492	6466	6791	3562	6598	6929
24 / 610	90 / 2286	3280	6075	6380	3572	6613	6944	3735	6918	7264	3813	7062	7417
24 / 610	96 / 2438	3373	6247	6557	3666	6791	7132	3837	7107	7463	3921	7264	7626

		UTIL./UTIL./CLASS., CLASS./CLASS. ET OUVERT (BFO)			UTIL./UTIL./CLASS., CLASS./CLASS. ET CLASS./CLASS. (BFF)			UTIL./UTIL./CLASS., FERMÉ ET OUVERT (BCO)			UTIL./UTIL./CLASS., FERMÉ ET FERMÉ (BCC)		
P	La	Stratifié	Placage		Stratifié	Placage		Stratifié	Placage		Stratifié	Placage	
		Journal	Flintwood	de bois	Journal	Flintwood	de bois	Journal	Flintwood	de bois	Journal	Flintwood	de bois
20 / 508	48 / 1219	2593	4799	5039	2988	5536	5814	2347	4348	4565	2502	4632	4864
20 / 508	72 / 1829	2891	5352	5620	3323	6155	6462	2633	4878	5123	2811	5206	5468
20 / 508	90 / 2286	3104	5750	6039	3560	6592	6922	2943	5447	5721	3233	5986	6285
20 / 508	96 / 2438	3190	5908	6205	3656	6772	7111	3021	5592	5872	3315	6139	6447
24 / 610	48 / 1219	2690	4979	5230	3088	5719	6004	2445	4526	4751	2598	4812	5054
24 / 610	72 / 1829	2986	5532	5809	3422	6335	6653	2731	5058	5309	2907	5384	5654
24 / 610	90 / 2286	3204	5931	6228	3656	6772	7111	3039	5628	5909	3329	6164	6475
24 / 610	96 / 2438	3287	6089	6393	3753	6951	7299	3118	5774	6061	3413	6320	6636

		UTIL./UTIL./CLASS., FERMÉ ET CLASS./CLASS. (BFC)			UTIL./UTIL./CLASS., OUVERT ET OUVERT (BOO)			FERMÉ, FERMÉ ET FERMÉ (CCC)			FERMÉ, FERMÉ ET CLASS./CLASS. (CCF)		
P	La	Stratifié	Placage		Stratifié	Placage		Stratifié	Placage		Stratifié	Placage	
		Journal	Flintwood	de bois	Journal	Flintwood	de bois	Journal	Flintwood	de bois	Journal	Flintwood	de bois
20 / 508	48 / 1219	2747	5087	5339	2194	4062	4265	2185	4044	4244	2427	4496	4721
20 / 508	72 / 1829	3068	5681	5962	2457	4552	4777	2482	4597	4828	2741	5073	5327
20 / 508	90 / 2286	3396	6287	6605	2652	4910	5154	2988	5536	5814	3155	5841	6134
20 / 508	96 / 2438	3486	6455	6778	2724	5046	5299	3060	5667	5952	3229	5982	6283
24 / 610	48 / 1219	2843	5265	5527	2290	4240	4452	2281	4224	4437	2525	4677	4911
24 / 610	72 / 1829	3163	5859	6155	2554	4732	4968	2580	4777	5017	2836	5252	5517
24 / 610	90 / 2286	3493	6468	6792	2748	5090	5344	3088	5719	6004	3251	6020	6322
24 / 610	96 / 2438	3584	6635	6967	2822	5225	5487	3158	5848	6139	3328	6163	6470

		FERMÉ, FERMÉ ET OUVERT (CCO)			FERMÉ, CLASS./CLASS. ET CLASS./CLASS. (CFF)			FERMÉ, CLASS./CLASS. ET OUVERT (CFO)			FERMÉ, OUVERT ET OUVERT (COO)		
P	La	Stratifié	Placage		Stratifié	Placage		Stratifié	Placage		Stratifié	Placage	
		Journal	Flintwood	de bois	Journal	Flintwood	de bois	Journal	Flintwood	de bois	Journal	Flintwood	de bois
20 / 508	48 / 1219	2028	3760	3946	2673	4950	5197	2275	4212	4422	1876	3474	3646
20 / 508	72 / 1829	2306	4270	4485	2997	5548	5826	2565	4746	4985	2130	3944	4144
20 / 508	90 / 2286	2699	5000	5249	3320	6143	6452	2863	5302	5568	2408	4464	4685
20 / 508	96 / 2438	2765	5120	5378	3401	6299	6614	2935	5437	5708	2471	4573	4801
24 / 610	48 / 1219	2127	3939	4139	2770	5127	5385	2372	4391	4613	1974	3654	3835
24 / 610	72 / 1829	2404	4450	4675	3093	5726	6013	2659	4924	5174	2226	4123	4330
24 / 610	90 / 2286	2797	5179	5440	3414	6323	6639	2959	5482	5756	2507	4642	4873
24 / 610	96 / 2438	2862	5300	5566	3500	6480	6803	3032	5617	5897	2567	4751	4991

Seulement quelques configurations de rangement sont illustrées. La liste complète des prix se trouve dans le logiciel de prise de commandes.

Suite de la grille de prix à la page suivante.

C J G Z

Bahut triple de hauteur 2 avec dessus intégré (suite)

DIMENSIONS
PO / MM

PRIX

FINITION DU CAISSON (suite)

STANDARD, DOS NON FINI (S) (suite)

RANGEMENTS DE GAUCHE, DE DROITE ET DU CENTRE (suite)

P	La	CLASS./CLASS., CLASS./CLASS. ET CLASS./CLASS. (FFF)			CLASS./CLASS., CLASS./CLASS. ET OUVERT (FFO)			CLASS./CLASS., OUVERT ET OUVERT (FOO)			OUVERT, OUVERT ET OUVERT (OOO)		
		Stratifié Journal	Flintwood	Placage de bois	Stratifié Journal	Flintwood	Placage de bois	Stratifié Journal	Flintwood	Placage de bois	Stratifié Journal	Flintwood	Placage de bois
20 / 508	48 / 1219	2919	5401	5675	2520	4666	4898	2122	3927	4123	1835	3399	3567
20 / 508	72 / 1829	3253	6024	6325	2819	5220	5480	2387	4418	4641	2082	3855	4047
20 / 508	90 / 2286	3481	6447	6771	3028	5605	5886	2573	4765	5003	2256	4181	4389
20 / 508	96 / 2438	3573	6614	6945	3105	5751	6039	2640	4889	5132	2318	4292	4505
24 / 610	48 / 1219	3014	5582	5860	2617	4844	5087	2217	4105	4311	1937	3589	3769
24 / 610	72 / 1829	3350	6201	6512	2916	5400	5671	2482	4597	4828	2185	4045	4247
24 / 610	90 / 2286	3580	6628	6958	3124	5785	6075	2669	4944	5192	2363	4374	4592
24 / 610	96 / 2438	3670	6794	7135	3204	5931	6228	2736	5067	5323	2421	4481	4707

STANDARD, DOS FINI (F)

RANGEMENTS DE GAUCHE, DE DROITE ET DU CENTRE

		UTIL./UTIL./CLASS., UTIL./UTIL./CLASS. ET OUVERT (BBO)			UTIL./UTIL./CLASS., UTIL./UTIL./CLASS. ET FERMÉ (BBC)			UTIL./UTIL./CLASS., UTIL./UTIL./CLASS. ET CLASS./CLASS. (BBF)			UTIL./UTIL./CLASS., UTIL./UTIL./CLASS. ET UTIL./UTIL./CLASS. (BBB)		
		Stratifié Journal	Flintwood	Placage de bois	Stratifié Journal	Flintwood	Placage de bois	Stratifié Journal	Flintwood	Placage de bois	Stratifié Journal	Flintwood	Placage de bois
20 / 508	48 / 1219	2699	5000	5249	2854	5283	5548	3098	5737	6025	3171	5872	6165
20 / 508	72 / 1829	2997	5549	5827	3174	5877	6171	3429	6351	6669	3501	6483	6808
20 / 508	90 / 2286	3219	5960	6259	3508	6498	6822	3675	6803	7143	3751	6948	7296
20 / 508	96 / 2438	3309	6131	6437	3604	6676	7011	3777	6991	7343	3860	7149	7506
24 / 610	48 / 1219	2797	5178	5440	2951	5465	5737	3195	5916	6214	3267	6051	6353
24 / 610	72 / 1829	3094	5727	6015	3271	6056	6360	3528	6530	6859	3599	6663	6996
24 / 610	90 / 2286	3315	6139	6450	3605	6678	7013	3769	6982	7332	3850	7127	7484
24 / 610	96 / 2438	3408	6309	6627	3704	6857	7198	3871	7170	7531	3958	7329	7697

		UTIL./UTIL./CLASS., CLASS./CLASS. ET OUVERT (BFO)			UTIL./UTIL./CLASS., CLASS./CLASS. ET CLASS./CLASS. (BFF)			UTIL./UTIL./CLASS., FERMÉ ET OUVERT (BCO)			UTIL./UTIL./CLASS., FERMÉ ET FERMÉ (BCC)		
		Stratifié Journal	Flintwood	Placage de bois	Stratifié Journal	Flintwood	Placage de bois	Stratifié Journal	Flintwood	Placage de bois	Stratifié Journal	Flintwood	Placage de bois
20 / 508	48 / 1219	2626	4863	5106	3024	5602	5882	2381	4413	4632	2536	4697	4932
20 / 508	72 / 1829	2926	5417	5689	3358	6219	6531	2668	4942	5190	2845	5270	5533
20 / 508	90 / 2286	3140	5814	6106	3594	6657	6989	2978	5512	5788	3267	6049	6353
20 / 508	96 / 2438	3226	5974	6270	3691	6836	7176	3054	5657	5940	3351	6204	6515
24 / 610	48 / 1219	2723	5044	5297	3123	5781	6071	2479	4591	4822	2632	4877	5120
24 / 610	72 / 1829	3022	5596	5877	3454	6399	6720	2767	5123	5379	2943	5449	5722
24 / 610	90 / 2286	3238	5996	6293	3691	6837	7180	3074	5692	5977	3364	6230	6542
24 / 610	96 / 2438	3323	6153	6460	3789	7015	7367	3152	5837	6129	3448	6385	6704

		UTIL./UTIL./CLASS., FERMÉ ET CLASS./CLASS. (BCF)			UTIL./UTIL./CLASS., OUVERT ET OUVERT (BOO)			FERMÉ, FERMÉ ET FERMÉ (CCC)			FERMÉ, FERMÉ ET CLASS./CLASS. (CCF)		
		Stratifié Journal	Flintwood	Placage de bois	Stratifié Journal	Flintwood	Placage de bois	Stratifié Journal	Flintwood	Placage de bois	Stratifié Journal	Flintwood	Placage de bois
20 / 508	48 / 1219	2779	5149	5406	2227	4126	4333	2218	4110	4314	2463	4561	4792
20 / 508	72 / 1829	3102	5745	6032	2493	4616	4846	2517	4663	4895	2775	5138	5396
20 / 508	90 / 2286	3430	6353	6670	2685	4974	5222	3024	5602	5884	3189	5904	6201
20 / 508	96 / 2438	3522	6519	6845	2758	5112	5366	3096	5733	6019	3265	6047	6351
24 / 610	48 / 1219	2878	5329	5596	2325	4305	4523	2317	4290	4502	2560	4741	4978
24 / 610	72 / 1829	3199	5924	6221	2590	4795	5033	2615	4842	5087	2871	5319	5583
24 / 610	90 / 2286	3529	6535	6861	2784	5154	5411	3123	5781	6071	3286	6085	6392
24 / 610	96 / 2438	3618	6698	7037	2856	5291	5555	3192	5913	6208	3363	6227	6540

Seulement quelques configurations de rangement sont illustrées. La liste complète des prix se trouve dans le logiciel de prise de commandes.

Suite de la grille de prix à la page suivante.

C J G Z

Bahut triple de hauteur 2 avec dessus intégré (suite)

DIMENSIONS
PO / MM

PRIX

FINITION DU CAISSON (suite)

STANDARD, DOS FINI (F) (suite)

RANGEMENTS DE GAUCHE, DE DROITE ET DU CENTRE (suite)

FERMÉ, FERMÉ ET OUVERT (CCO)		FERMÉ, CLASS./CLASS. ET CLASS./CLASS. (CFE)			FERMÉ, CLASS./CLASS. ET OUVERT (CFO)			FERMÉ, OUVERT ET OUVERT (COO)					
P	La	Stratifié Journal	Flintwood	Placage de bois	Stratifié Journal	Flintwood	Placage de bois	Stratifié Journal	Flintwood	Placage de bois	Stratifié Journal	Flintwood	Placage de bois
20 / 508	48 / 1219	2066	3825	4015	2707	5015	5266	2310	4275	4493	1909	3537	3714
20 / 508	72 / 1829	2341	4335	4553	3031	5612	5894	2598	4811	5053	2166	4008	4210
20 / 508	90 / 2286	2734	5065	5320	3352	6208	6518	2899	5368	5635	2445	4526	4751
20 / 508	96 / 2438	2800	5184	5445	3437	6364	6683	2971	5501	5777	2506	4640	4870
24 / 610	48 / 1219	2161	4003	4204	2805	5193	5454	2405	4454	4678	2009	3718	3907
24 / 610	72 / 1829	2438	4514	4741	3127	5793	6081	2696	4991	5241	2262	4188	4396
24 / 610	90 / 2286	2832	5243	5507	3450	6389	6707	2995	5547	5826	2542	4707	4942
24 / 610	96 / 2438	2897	5365	5633	3533	6544	6870	3068	5681	5964	2601	4817	5058

CLASS./CLASS., CLASS./CLASS. ET CLASS./CLASS. (FFF)

CLASS./CLASS., CLASS./CLASS. ET OUVERT (FFO)

CLASS./CLASS., OUVERT ET OUVERT (FOO)

OUVERT, OUVERT ET OUVERT (OOO)

CLASS./CLASS., CLASS./CLASS. ET CLASS./CLASS. (FFF)		CLASS./CLASS., CLASS./CLASS. ET OUVERT (FFO)			CLASS./CLASS., OUVERT ET OUVERT (FOO)			OUVERT, OUVERT ET OUVERT (OOO)					
P	La	Stratifié Journal	Flintwood	Placage de bois	Stratifié Journal	Flintwood	Placage de bois	Stratifié Journal	Flintwood	Placage de bois	Stratifié Journal	Flintwood	Placage de bois
20 / 508	48 / 1219	2952	5468	5740	2553	4729	4966	2155	3989	4190	1872	3467	3641
20 / 508	72 / 1829	3286	6087	6392	2854	5284	5549	2421	4482	4708	2119	3922	4119
20 / 508	90 / 2286	3516	6512	6837	3061	5671	5954	2608	4829	5070	2297	4249	4465
20 / 508	96 / 2438	3605	6678	7013	3140	5814	6106	2674	4952	5203	2354	4359	4579
24 / 610	48 / 1219	3050	5648	5930	2652	4910	5154	2252	4171	4381	1975	3659	3841
24 / 610	72 / 1829	3384	6266	6581	2952	5467	5740	2517	4663	4895	2221	4116	4321
24 / 610	90 / 2286	3615	6692	7026	3159	5850	6142	2705	5010	5261	2399	4443	4666
24 / 610	96 / 2438	3705	6860	7202	3238	5996	6298	2772	5132	5392	2457	4552	4777

STANDARD, DOS AVEC PANNEAU D'ACCÈS (A)

RANGEMENTS DE GAUCHE, DE DROITE ET DU CENTRE

UTIL./UTIL./CLASS., UTIL./UTIL./CLASS. ET OUVERT (BBO)

UTIL./UTIL./CLASS., UTIL./UTIL./CLASS. ET FERMÉ (BBC)

UTIL./UTIL./CLASS., CLASS./CLASS. ET OUVERT (BFO)

UTIL./UTIL./CLASS., FERMÉ ET OUVERT (BCO)

UTIL./UTIL./CLASS., UTIL./UTIL./CLASS. ET OUVERT (BBO)		UTIL./UTIL./CLASS., UTIL./UTIL./CLASS. ET FERMÉ (BBC)			UTIL./UTIL./CLASS., CLASS./CLASS. ET OUVERT (BFO)			UTIL./UTIL./CLASS., FERMÉ ET OUVERT (BCO)					
P	La	Stratifié Journal	Flintwood	Placage de bois	Stratifié Journal	Flintwood	Placage de bois	Stratifié Journal	Flintwood	Placage de bois	Stratifié Journal	Flintwood	Placage de bois
20 / 508	48 / 1219	2777	5143	5400	2931	5428	5698	2703	5005	5256	2458	4556	4784
20 / 508	72 / 1829	3152	5836	6128	3328	6163	6470	3080	5704	5987	2823	5229	5490
20 / 508	90 / 2286	3439	6368	6689	3732	6908	7251	3359	6223	6537	3197	5921	6216
20 / 508	96 / 2438	3553	6577	6908	3848	7126	7484	3467	6421	6743	3297	6105	6410
24 / 610	48 / 1219	2874	5323	5589	3028	5605	5887	2801	5186	5446	2555	4735	4971
24 / 610	72 / 1829	3248	6015	6315	3425	6342	6661	3177	5884	6178	2921	5409	5681
24 / 610	90 / 2286	3536	6547	6874	3827	7085	7441	3458	6403	6723	3294	6100	6404
24 / 610	96 / 2438	3649	6757	7098	3944	7305	7670	3564	6602	6931	3395	6285	6602

UTIL./UTIL./CLASS., FERMÉ ET FERMÉ (BCC)

UTIL./UTIL./CLASS., FERMÉ ET CLASS./CLASS. (BCF)

UTIL./UTIL./CLASS., OUVERT ET OUVERT (BOO)

FERMÉ, FERMÉ ET FERMÉ (CCC)

UTIL./UTIL./CLASS., FERMÉ ET FERMÉ (BCC)		UTIL./UTIL./CLASS., FERMÉ ET CLASS./CLASS. (BCF)			UTIL./UTIL./CLASS., OUVERT ET OUVERT (BOO)			FERMÉ, FERMÉ ET FERMÉ (CCC)					
P	La	Stratifié Journal	Flintwood	Placage de bois	Stratifié Journal	Flintwood	Placage de bois	Stratifié Journal	Flintwood	Placage de bois	Stratifié Journal	Flintwood	Placage de bois
20 / 508	48 / 1219	2613	4840	5082	2857	5293	5559	2305	4269	4482	2298	4253	4466
20 / 508	72 / 1829	3001	5556	5835	3256	6031	6332	2647	4900	5147	2673	4949	5196
20 / 508	90 / 2286	3487	6458	6781	3652	6762	7100	2906	5382	5653	3246	6010	6310
20 / 508	96 / 2438	3593	6655	6986	3763	6968	7316	3002	5559	5837	3337	6182	6489
24 / 610	48 / 1219	2711	5019	5271	2955	5472	5747	2402	4449	4672	2393	4431	4653
24 / 610	72 / 1829	3098	5736	6024	3355	6211	6520	2745	5082	5336	2770	5127	5385
24 / 610	90 / 2286	3584	6636	6970	3749	6940	7287	3003	5562	5841	3341	6190	6499
24 / 610	96 / 2438	3689	6834	7173	3860	7149	7506	3100	5739	6026	3434	6360	6678

Seulement quelques configurations de rangement sont illustrées. La liste complète des prix se trouve dans le logiciel de prise de commandes. Suite de la grille de prix à la page suivante.

C J G Z

Bahut triple de hauteur 2 avec dessus intégré (suite)

DIMENSIONS
PO / MM

PRIX

P		La		FINITION DU CAISSON (suite)									
				STANDARD, DOS FINI (F) (suite)									
				RANGEMENTS DE GAUCHE, DE DROITE ET DU CENTRE (suite)									
		FERMÉ, FERMÉ ET CLASS./CLASS. (CCF)			FERMÉ, FERMÉ ET OUVERT (CCO)			FERMÉ, CLASS./CLASS. ET CLASS./CLASS. (CFF)			FERMÉ, CLASS./CLASS. ET OUVERT (CFO)		
		Stratifié Journal	Flintwood	Placage de bois	Stratifié Journal	Flintwood	Placage de bois	Stratifié Journal	Flintwood	Placage de bois	Stratifié Journal	Flintwood	Placage de bois
20 / 508	48 / 1219	2542	4705	4940	2141	3967	4164	2784	5155	5416	2387	4418	4641
20 / 508	72 / 1829	2929	5425	5696	2495	4621	4853	3185	5899	6193	2752	5096	5352
20 / 508	90 / 2286	3409	6313	6631	2955	5472	5747	3573	6615	6950	3119	5776	6064
20 / 508	96 / 2438	3508	6496	6821	3043	5633	5915	3678	6812	7151	3211	5948	6248
24 / 610	48 / 1219	2639	4886	5127	2241	4147	4356	2881	5336	5604	2484	4598	4829
24 / 610	72 / 1829	3026	5603	5885	2594	4801	5044	3282	6077	6381	2849	5275	5541
24 / 610	90 / 2286	3506	6491	6817	3052	5653	5936	3670	6794	7136	3216	5954	6254
24 / 610	96 / 2438	3604	6676	7011	3139	5813	6104	3775	6990	7342	3309	6129	6437
		FERMÉ, OUVERT ET OUVERT (COO)			CLASS./CLASS., CLASS./CLASS ET OUVERT (FFO)			CLASS./CLASS., OUVERT OUVERT (FOO)			OUVERT ET OUVERT OUVERT (OOO)		
		Stratifié Journal	Flintwood	Placage de bois	Stratifié Journal	Flintwood	Placage de bois	Stratifié Journal	Flintwood	Placage de bois	Stratifié Journal	Flintwood	Placage de bois
20 / 508	48 / 1219	1987	3681	3864	2630	4871	5118	2232	4134	4342	1953	3619	3800
20 / 508	72 / 1829	2319	4295	4510	3009	5571	5850	2575	4770	5007	2282	4231	4442
20 / 508	90 / 2286	2665	4936	5182	3282	6077	6381	2828	5239	5500	2530	4685	4920
20 / 508	96 / 2438	2747	5087	5341	3384	6264	6578	2919	5401	5675	2612	4836	5078
24 / 610	48 / 1219	2085	3860	4055	2728	5053	5304	2329	4314	4529	2058	3811	4003
24 / 610	72 / 1829	2417	4474	4700	3105	5751	6039	2673	4950	5197	2388	4420	4642
24 / 610	90 / 2286	2760	5114	5370	3380	6257	6571	2926	5417	5689	2633	4878	5121
24 / 610	96 / 2438	2844	5268	5531	3479	6444	6766	3014	5582	5860	2716	5029	5280

Seulement quelques configurations de rangement sont illustrées. La liste complète des prix se trouve dans le logiciel de prise de commandes.

Passe-fils : ajouter 30

Découpe : ajouter 57

Module d'alimentation noir : ajouter 208

Encoche : ajouter 13

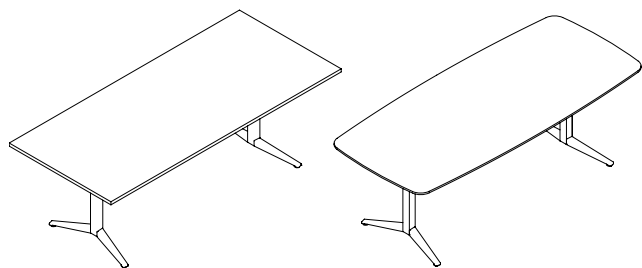
Serrure : ajouter 71 chacune

tables

tableau d'ensemble

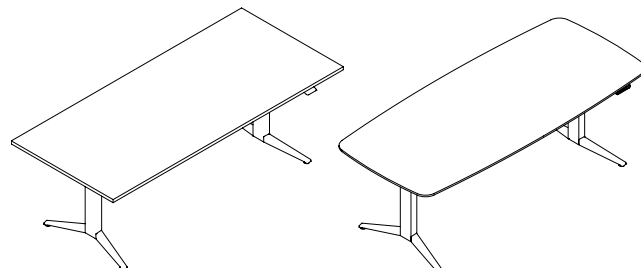
C J T F Table avec pieds Journal fixes

Page 248



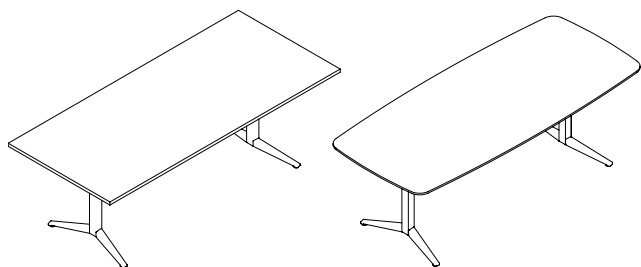
C J T A Table complète réglable en hauteur Navigate pour Journal

Page 250



CJT F

Table avec pieds Journal fixes



ÉLÉMENTS COMPRIS

Une table avec deux pieds Journal, et passe-fils ou module d'alimentation (le cas échéant).

REMARQUES

Les surfaces de travail en Flintwood et en placage de bois sont offertes avec une garniture de chant découpée inversée, et celles en stratifié, avec une garniture plate uniquement.

Pour connaître le fil du bois, consulter la section appropriée du *Guide des applications*.

Les surfaces de travail en stratifié ne sont offertes qu'avec une garniture de chant plate assortie.

OPTIONS

Style de surface de travail	Profondeur	Largeur	Finition de la surface de travail	Finition du pied	Option d'alimentation	Finition du passe-fils
R Rectangulaire, bords droits	32, 38	50, 56, 62, 68, 74, 86	Flintwood	Foundation	N Aucune	7 Platinum
K Coins émoussés, garniture de chant découpée inversée			Placage de bois	Mica	Q Passe-fils à l'extrémité	V Very White
			Stratifié Journal	Accent	B Passe-fils au centre	E Ebony
					R Module d'alimentation noir à l'extrémité	X Anthracite
					E Module d'alimentation noir au centre	

COMMANDE TYPE

CJTF R	38	74	DU	52	B	V
---------------	-----------	-----------	-----------	-----------	----------	----------

DIMENSIONS PO / MM

P	La
32 / 813	50 / 1270
32 / 813	56 / 1422
32 / 813	62 / 1575
32 / 813	68 / 1727
32 / 813	74 / 1880
32 / 813	86 / 2184
38 / 965	50 / 1270
38 / 965	56 / 1422
38 / 965	62 / 1575
38 / 965	68 / 1727
38 / 965	74 / 1880
38 / 965	86 / 2184

PRIX

RECTANGULAIRE, BORDS DROITS		
Stratifié Journal	Flintwood	Placage de bois
1177	1521	1569
1186	1587	1638
1194	1682	1738
1203	1746	1806
1290	1840	1906
1306	1972	2043
1188	1637	1690
1197	1709	1766
1208	1810	1872
1217	1883	1949
1306	1953	2023
1326	2143	2221

Consulter la grille de prix à la page suivante.

C J T F

Table avec pieds Journal fixes (suite)

DIMENSIONS
PO / MM

P	La
32 / 813	50 / 1270
32 / 813	56 / 1422
32 / 813	62 / 1575
32 / 813	68 / 1727
32 / 813	74 / 1880
32 / 813	86 / 2184
38 / 965	50 / 1270
38 / 965	56 / 1422
38 / 965	62 / 1575
38 / 965	68 / 1727
38 / 965	74 / 1880
38 / 965	86 / 2184

PRIX

COINS ÉMOUSSÉS, GARNITURE DE CHANT DÉCOUPÉE INVERSÉE

Flintwood	Placage de bois
1669	1725
1742	1801
1854	1920
1926	1995
2039	2112
2185	2264
1806	1868
1888	1953
2008	2079
2089	2163
2169	2249
2391	2480

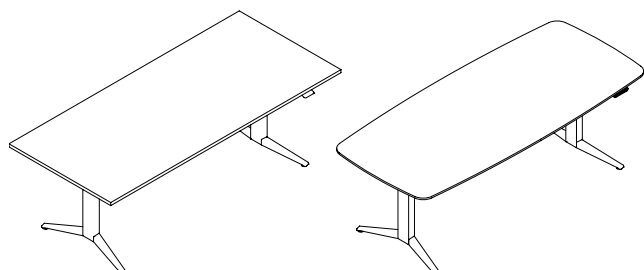
Passe-fils : ajouter 30

Module d'alimentation noir : ajouter 208

CJT A

Table complète réglable en hauteur Navigate pour Journal

One Table
One Plug



ÉLÉMENTS COMPRIS

Table avec base réglable en hauteur et options d'alimentation et de gestionnaire de câblage sous la surface (selon les spécifications).

REMARQUES

Les surfaces de travail à finition Flintwood ou en placage de bois naturel peuvent avoir une garniture de chant plate assortie. Celles en stratifié ne sont offertes qu'avec une garniture de chant plate assortie.

La plage de réglage de la hauteur est de 24 po à 50 po (mécanisme électrique à plage étendue – Journal). Le poids maximal supporté est de 200 lb.

Le mécanisme électrique de la base consomme 0,1 W en veille et nécessite une boîte de commande de type nord-américain de 120 V.

Pour en savoir plus sur les interrupteurs et le fil du bois, consulter les sections appropriées du *Guide des applications*.

La barre d'alimentation intégrée au rail central (C) comprend trois prises et une prise IEC. Cette dernière ne peut accueillir qu'un seul accessoire électrique doté d'une fiche IEC à la fois.

L'option de gestionnaire de câblage sous la surface (5) – Plateau en plastique deux pièces avec barre d'alimentation à fiche IEC comprend une barre d'alimentation (dotée d'un cordon à fiche IEC) qui doit être branchée dans la prise IEC de la barre d'alimentation intégrée au rail central (C).

Les barres d'alimentation intégrée au rail central – quatre prises (I) et intégrée au rail central – trois prises et une prise IEC (C) ne sont pas offertes avec les largeurs de 50 po et 56 po.

Pour en savoir plus sur le système électrique One Table One Plug, les accessoires électriques à connexion IEC et les aménagements avec connexion IEC, consulter le *programme d'ergonomie et d'accessoires Compléments* de Teknion.

OPTIONS

Mécanisme de la base	Style de surface de travail	Profondeur réelle	Largeur réelle	Finition de la surface de travail	Finition de la base	Interrupteur
9J Électrique à plage étendue – Journal (24 po à 50 po)	R Rectangulaire, bords droits	32, 38	50, 56, 62, 68, 74, 86	Foundation	Foundation	D À affichage et mémoire des fonctions monter/descendre T Basculant monter/descendre X Basculant à affichage, mémoire des fonctions monter/descendre et GPS Navigate
	K Coins émoussés, garniture de chant découpée inversée			Flintwood	Mica	
				Placage de bois naturel	Accent	

COMMANDE TYPE

CJTA 9J	R	32	62	LW	74	X
---------	---	----	----	----	----	---

OPTIONS (SUITE)

Finition de l'interrupteur	Barre d'alimentation	Gestionnaire de câblage sous la surface	Chemin de câbles vertical	Option d'alimentation	Finition du passe-fils
X Anthracite	N Aucune	N Aucun	N Aucune	N Aucune	7 Platinum
7 Platinum	I Intégrée au rail central – quatre prises	1 Gestionnaire de câblage à dessus en feutre	E Coordonnée Ebony	Q Passe-fils à l'extrémité	V Very White
6 Crisp Grey	C Intégrée au rail central – trois prises et une prise IEC	2 Gestionnaire de câblage sans dessus	7 Coordonnée Platinum	R Module d'alimentation noir à l'extrémité	E Ebony
		3 Plateau en plastique deux pièces avec barre d'alimentation	V Coordonnée Very White		X Anthracite
		4 Plateau en plastique deux pièces			
		5 Plateau en plastique deux pièces avec barre d'alimentation à fiche IEC			

COMMANDE TYPE (SUITE)

X	I	1	B	B	V
---	---	---	---	---	---

Consulter la grille de prix à la page suivante.

C J T A

Table complète réglable en hauteur
Navigate pour Journal (suite)

DIMENSIONS
PO / MM

P	La
32 / 813	50 / 1270
32 / 813	56 / 1422
32 / 813	62 / 1575
32 / 813	68 / 1727
32 / 813	74 / 1880
32 / 813	86 / 2184
38 / 965	50 / 1270
38 / 965	56 / 1422
38 / 965	62 / 1575
38 / 965	68 / 1727
38 / 965	74 / 1880
38 / 965	86 / 2184

PRIX

COINS ÉMOUSSÉS, GARNITURE DE CHANT DÉCOUPÉE INVERSÉE

Flintwood	Placage de bois
3197	3251
3278	3337
3399	3464
3481	3551
3602	3676
3758	3837
3332	3395
3424	3489
3553	3624
3644	3718
3733	3812
3964	4054

RECTANGULAIRE, BORDS DROITS

	Stratifié Foundation	Flintwood	Placage de bois
32 / 813	50 / 1270	2703	3047
32 / 813	56 / 1422	2721	3123
32 / 813	62 / 1575	2739	3226
32 / 813	68 / 1727	2756	3300
32 / 813	74 / 1880	2852	3403
32 / 813	86 / 2184	2878	3544
38 / 965	50 / 1270	2716	3162
38 / 965	56 / 1422	2734	3246
38 / 965	62 / 1575	2752	3355
38 / 965	68 / 1727	2772	3437
38 / 965	74 / 1880	2869	3516
38 / 965	86 / 2184	2898	3714

Interrupteur à affichage et mémoire des fonctions monter/descendre (D) : ajouter 106

Interrupteur basculant à affichage, mémoire des fonctions monter/descendre et GPS Navigate (X) : ajouter 106

Plateau en plastique deux pièces : ajouter 32

Plateau en plastique deux pièces avec barre d'alimentation : ajouter 159

Gestionnaire de câblage à dessus en feutre : ajouter 165

Barre d'alimentation intégrée au rail central – quatre prises (I) ou trois prises et une prise IEC (C), aucun gestionnaire de câblage : ajouter 139

Barre d'alimentation intégrée au rail central – quatre prises (I) ou trois prises et une prise IEC (C), plateau en plastique deux pièces : ajouter 173

Barre d'alimentation intégrée au rail central – quatre prises (I), plateau en plastique deux pièces avec barre d'alimentation : ajouter 298

Barre d'alimentation intégrée au rail central – trois prises et une prise IEC (C), plateau en plastique deux pièces avec barre d'alimentation à fiche IEC : ajouter 340

Barre d'alimentation intégrée au rail central – quatre prises (I) ou trois prises et une prise IEC (C), gestionnaire de câblage à dessus en feutre : ajouter 302

Chemin de câbles vertical : ajouter 186

Passe-fils à l'extrémité : ajouter 30

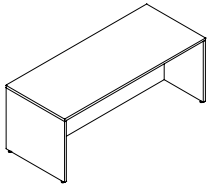
Module d'alimentation noir à l'extrémité : ajouter 208

bureaux

tableau d'ensemble

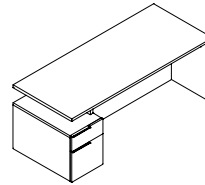
C J D G Bureau avec supports d'extrémité

Page 254



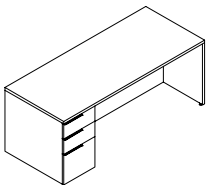
C J D L Bureau avec caisson utilitaire/classeur de hauteur 1,5

Page 258



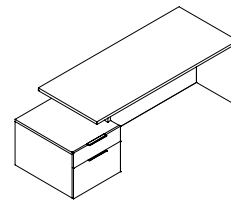
C J D P Bureau avec caisson utilitaire/utilitaire/classeur de hauteur 2

Page 264



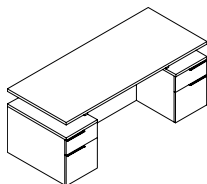
C J D S Bureau avec caisson surdimensionné utilitaire/classeur de hauteur 1,5

Page 268



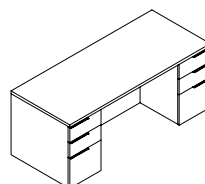
C J D O Bureau avec deux caissons utilitaire/classeur de hauteur 1,5

Page 272



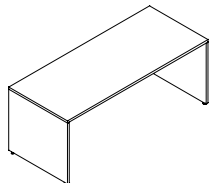
C J D D Bureau avec deux caissons de hauteur 2

Page 276



C J D G

Bureau avec supports d'extrémité



ÉLÉMENTS COMPRIS

Un bureau avec panneau modestie (selon les spécifications), boîte électrique (le cas échéant) et passe-fils ou module d'alimentation (le cas échéant).

REMARQUES

La boîte électrique, si elle est commandée, se situe du côté opposé au caisson.

Pour connaître le fil du bois, consulter la section appropriée du *Guide des applications*.

OPTIONS

Type de panneau modestie	Boîte électrique	Profondeur	Largeur
F Pleine hauteur en retrait	C À gauche avec encoche de câblage	30, 32, 36, 42	60, 66, 72, 78, 84, 90, 96
P Mi-hauteur en retrait	D À gauche sans encoche		
	E À droite avec encoche de câblage		
	F À droite sans encoche		
	N Sans boîte électrique		

COMMANDE TYPE

CJDG P	C	36	78
---------------	----------	-----------	-----------

OPTIONS (SUITE)

Finition de la surface de travail	Finition du caisson	Option d'alimentation	Finition du passe-fils
Flintwood	Flintwood	N Aucune	7 Platinum
Placage de bois	Placage de bois	J Passe-fils à gauche	V Very White
Stratifié Journal	Stratifié Journal	B Passe-fils au centre	E Ebony
		K Passe-fils à droite	X Anthracite
		L Module d'alimentation noir à gauche	
		E Module d'alimentation noir au centre	
		O Module d'alimentation noir à droite	

COMMANDE TYPE (SUITE)

FX	FX	B	V
-----------	-----------	----------	----------

Consulter la grille de prix à la page suivante.

C J D G

Bureau avec supports d'extrémité
(suite)

DIMENSIONS
PO / MM

P	La
30 / 762	60 / 1524
30 / 762	66 / 1676
30 / 762	72 / 1829
30 / 762	78 / 1981
30 / 762	84 / 2134
30 / 762	90 / 2286
30 / 762	96 / 2438
32 / 813	60 / 1524
32 / 813	66 / 1676
32 / 813	72 / 1829
32 / 813	78 / 1981
32 / 813	84 / 2134
32 / 813	90 / 2286
32 / 813	96 / 2438
36 / 914	60 / 1524
36 / 914	66 / 1676
36 / 914	72 / 1829
36 / 914	78 / 1981
36 / 914	84 / 2134
36 / 914	90 / 2286
36 / 914	96 / 2438
42 / 1067	60 / 1524
42 / 1067	66 / 1676
42 / 1067	72 / 1829
42 / 1067	78 / 1981
42 / 1067	84 / 2134
42 / 1067	90 / 2286
42 / 1067	96 / 2438

PRIX

FINITION DE LA SURFACE DE TRAVAIL

Stratifié Journal	Flintwood	Placage de bois
450	819	860
488	887	933
522	947	994
554	1006	1057
580	1053	1105
611	1110	1166
643	1168	1228
469	851	893
505	916	964
543	986	1035
581	1056	1108
594	1080	1136
630	1145	1203
666	1211	1270
502	914	960
546	991	1041
573	1042	1094
602	1094	1150
630	1146	1204
676	1231	1291
723	1312	1379
558	1013	1063
588	1070	1122
621	1128	1184
652	1186	1244
672	1219	1279
727	1320	1386
783	1422	1493

Pour obtenir le prix total, additionner le prix de la finition de la surface de travail à celui de la finition du caisson.

Suite de la grille de prix à la page suivante.

C J D G

Bureau avec supports d'extrémité
(suite)DIMENSIONS
PO / MM

PRIX

		FINITION DU CAISSON								
		PANNEAU MODESTIE PLEINE HAUTEUR EN RETRAIT (F)								
		Sans boîte électrique (N)			Boîte électrique sans encoche (D, F)			Boîte électrique avec encoche (C, E)		
P	La	Stratifié Journal	Flintwood	Placage de bois	Stratifié Journal	Flintwood	Placage de bois	Stratifié Journal	Flintwood	Placage de bois
30 / 762	60 / 1524	1197	1712	1796	1875	2678	2812	1884	2691	2826
30 / 762	66 / 1676	1219	1742	1828	1893	2705	2840	1901	2717	2851
30 / 762	72 / 1829	1247	1783	1872	1919	2741	2874	1924	2750	2891
30 / 762	78 / 1981	1278	1825	1917	1942	2775	2915	1951	2786	2926
30 / 762	84 / 2134	1315	1878	1974	1974	2820	2959	1982	2832	2973
30 / 762	90 / 2286	1346	1922	2018	1998	2855	2999	2008	2868	3009
30 / 762	96 / 2438	1373	1963	2062	2022	2891	3032	2030	2900	3046
32 / 813	60 / 1524	1212	1732	1818	1909	2727	2865	1920	2742	2876
32 / 813	66 / 1676	1235	1766	1853	1928	2756	2895	1937	2768	2906
32 / 813	72 / 1829	1261	1800	1891	1950	2785	2924	1959	2797	2937
32 / 813	78 / 1981	1284	1835	1924	1969	2812	2953	1978	2826	2968
32 / 813	84 / 2134	1339	1913	2009	2014	2877	3023	2023	2892	3033
32 / 813	90 / 2286	1363	1948	2045	2037	2907	3054	2045	2922	3068
32 / 813	96 / 2438	1390	1985	2083	2057	2937	3086	2067	2952	3100
36 / 914	60 / 1524	1241	1774	1863	1957	2796	2934	1964	2806	2946
36 / 914	66 / 1676	1262	1803	1892	1974	2820	2959	1982	2832	2973
36 / 914	72 / 1829	1320	1887	1980	2022	2891	3032	2030	2900	3046
36 / 914	78 / 1981	1337	1912	2008	2037	2908	3057	2045	2922	3069
36 / 914	84 / 2134	1376	1964	2064	2068	2953	3102	2075	2966	3112
36 / 914	90 / 2286	1391	1986	2086	2080	2972	3120	2091	2985	3133
36 / 914	96 / 2438	1408	2010	2109	2095	2993	3144	2101	3002	3152
42 / 1067	60 / 1524	1285	1836	1927	2016	2880	3024	2023	2892	3035
42 / 1067	66 / 1676	1322	1891	1985	2045	2923	3071	2054	2935	3081
42 / 1067	72 / 1829	1361	1943	2040	2078	2968	3116	2085	2979	3129
42 / 1067	78 / 1981	1395	1994	2096	2109	3011	3162	2116	3024	3176
42 / 1067	84 / 2134	1450	2072	2175	2153	3075	3229	2162	3088	3241
42 / 1067	90 / 2286	1457	2082	2187	2159	3082	3236	2167	3096	3250
42 / 1067	96 / 2438	1463	2089	2194	2163	3090	3246	2172	3103	3257

Pour obtenir le prix total, additionner le prix de la finition de la surface de travail à celui de la finition du caisson.

Suite de la grille de prix à la page suivante.

C J D G

Bureau avec supports d'extrémité
(suite)

DIMENSIONS
PO / MM

PRIX

		FINITION DU CAISSON (suite)								
		PANNEAU MODESTIE MI-HAUTEUR EN RETRAIT (P)								
		Sans boîte électrique (N)			Boîte électrique sans encoche (D, F)			Boîte électrique avec encoche (C, E)		
P	La	Stratifié Journal	Flintwood	Placage de bois	Stratifié Journal	Flintwood	Placage de bois	Stratifié Journal	Flintwood	Placage de bois
30 / 762	60 / 1524	1060	1514	1590	1760	2515	2641	1770	2526	2655
30 / 762	66 / 1676	1082	1544	1621	1777	2540	2667	1786	2552	2680
30 / 762	72 / 1829	1109	1586	1666	1803	2575	2702	1812	2588	2718
30 / 762	78 / 1981	1141	1630	1712	1828	2610	2742	1836	2624	2753
30 / 762	84 / 2134	1177	1683	1767	1859	2655	2787	1866	2668	2801
30 / 762	90 / 2286	1208	1725	1813	1884	2690	2825	1892	2702	2836
30 / 762	96 / 2438	1165	1663	1746	1847	2640	2772	1858	2653	2785
32 / 813	60 / 1524	1074	1536	1611	1796	2566	2692	1803	2575	2706
32 / 813	66 / 1676	1100	1569	1647	1814	2593	2721	1824	2604	2734
32 / 813	72 / 1829	1122	1603	1684	1835	2623	2752	1843	2632	2765
32 / 813	78 / 1981	1146	1638	1718	1854	2649	2782	1864	2661	2796
32 / 813	84 / 2134	1202	1716	1801	1899	2716	2851	1908	2726	2863
32 / 813	90 / 2286	1226	1749	1839	1922	2746	2883	1928	2756	2895
32 / 813	96 / 2438	1253	1788	1876	1943	2776	2915	1951	2786	2926
36 / 914	60 / 1524	1103	1576	1656	1842	2631	2764	1850	2644	2776
36 / 914	66 / 1676	1124	1607	1687	1859	2655	2787	1866	2668	2801
36 / 914	72 / 1829	1182	1689	1774	1908	2726	2862	1916	2736	2874
36 / 914	78 / 1981	1202	1714	1800	1922	2746	2883	1928	2756	2895
36 / 914	84 / 2134	1238	1768	1856	1952	2790	2929	1962	2803	2943
36 / 914	90 / 2286	1253	1789	1878	1966	2808	2950	1974	2820	2961
36 / 914	96 / 2438	1268	1813	1902	1979	2827	2970	1987	2837	2980
42 / 1067	60 / 1524	1147	1640	1721	1902	2718	2852	1909	2728	2866
42 / 1067	66 / 1676	1187	1695	1777	1933	2758	2898	1940	2772	2910
42 / 1067	72 / 1829	1221	1746	1835	1963	2804	2944	1971	2816	2956
42 / 1067	78 / 1981	1260	1799	1890	1994	2849	2993	2001	2859	3002
42 / 1067	84 / 2134	1313	1876	1971	2039	2912	3058	2046	2924	3072
42 / 1067	90 / 2286	1318	1884	1978	2044	2921	3065	2051	2931	3079
42 / 1067	96 / 2438	1324	1892	1987	2049	2926	3072	2057	2937	3083

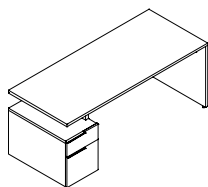
Pour obtenir le prix total, additionner le prix de la finition de la surface de travail à celui de la finition du caisson.

Passe-fils : ajouter 30

Module d'alimentation noir : ajouter 208

C J D L

Bureau avec caisson utilitaire/classeur de hauteur 1,5



ÉLÉMENTS COMPRIS

Un bureau avec panneau modestie (selon les spécifications), un caisson utilitaire/classeur, une ferrure de montage, boîte électrique (le cas échéant), plateau à crayons, passe-fils ou module d'alimentation (le cas échéant), et serrure et clés (le cas échéant).

REMARQUES

Les bureaux de 60 po de largeur ne peuvent pas être dotés d'un caisson en retrait de 4 po.

La largeur des surfaces de travail est réduite de 4 po lorsque l'option de caisson en retrait de 4 po est sélectionnée.

La boîte électrique, si elle est commandée, se situe du côté opposé au caisson.

Pour connaître le fil du bois, consulter la section appropriée du *Guide des applications*.

OPTIONS

Type de panneau modestie	Option du caisson	Boîte électrique	Profondeur	Largeur	Finition de la surface de travail
F Pleine hauteur en retrait	A À gauche, dessus fini	A Avec encoche de câblage	30, 32, 36, 42	60, 66, 72, 78, 84, 90, 96	Flintwood Placage de bois Stratifié Journal
P Mi-hauteur en retrait	B À gauche, dessus intégré	B Sans encoche			
	C À droite, dessus fini	N Sans boîte électrique			
	D À droite, dessus intégré				
	E À gauche, retrait de 4 po, dessus fini				
	F À gauche, retrait de 4 po dessus intégré				
	G À droite, retrait de 4 po dessus fini				
	H À droite, retrait de 4 po, dessus intégré				

COMMANDE TYPE

CJDL P	A	B	36	78	FX
---------------	----------	----------	-----------	-----------	-----------

OPTIONS (SUITE)

Finition du caisson	Option d'alimentation	Style des poignées	Finition des poignées et du passe-fils	Finition de l'espaceur	Serrure et clés du caisson
Flintwood Placage de bois Stratifié Journal	N Aucune	R Rectangulaire	7 Platinum	Coloris uni	N Sans serrure
	A Passe-fils pour panneau/boîte électr.	J Journal	V Very White		K Passe-partout
	B Passe-fils au centre		E Ebony		R Au hasard
	C Module d'alimentation noir pour panneau/boîte électrique		X Anthracite		
	E Module d'alimentation noir au centre				

COMMANDE TYPE (SUITE)

FX	A	R	L	ZI	K
-----------	----------	----------	----------	-----------	----------

Consulter la grille de prix à la page suivante.

C J D L

**Bureau avec caisson utilitaire/classeur
de hauteur 1,5 (suite)**

**DIMENSIONS
PO / MM**

P	La
30 / 762	60 / 1524
30 / 762	66 / 1676
30 / 762	72 / 1829
30 / 762	78 / 1981
30 / 762	84 / 2134
30 / 762	90 / 2286
30 / 762	96 / 2438
32 / 813	60 / 1524
32 / 813	66 / 1676
32 / 813	72 / 1829
32 / 813	78 / 1981
32 / 813	84 / 2134
32 / 813	90 / 2286
32 / 813	96 / 2438
36 / 914	60 / 1524
36 / 914	66 / 1676
36 / 914	72 / 1829
36 / 914	78 / 1981
36 / 914	84 / 2134
36 / 914	90 / 2286
36 / 914	96 / 2438
42 / 1067	60 / 1524
42 / 1067	66 / 1676
42 / 1067	72 / 1829
42 / 1067	78 / 1981
42 / 1067	84 / 2134
42 / 1067	90 / 2286
42 / 1067	96 / 2438

PRIX

FINITION DE LA SURFACE DE TRAVAIL		
Stratifié Journal	Flintwood	Placage de bois
383	698	732
414	756	792
443	805	846
471	855	899
492	893	940
521	943	991
548	994	1043
399	724	760
429	780	819
462	838	880
494	897	941
505	916	965
535	973	1021
565	1030	1082
428	777	817
464	842	885
487	885	931
512	931	977
535	974	1024
575	1044	1099
614	1115	1172
474	861	905
500	909	955
528	958	1006
554	1007	1058
571	1036	1088
616	1121	1179
665	1209	1269

Pour obtenir le prix total, additionner le prix de la finition de la surface de travail à celui de la finition du caisson.

Suite de la grille de prix à la page suivante.

C J D L

Bureau avec caisson utilitaire/classeur
de hauteur 1,5 (suite)DIMENSIONS
PO / MM

PRIX

DIMENSIONS		FINITION DU CAISSON								
PO / MM		PANNEAU MODESTIE PLEINE HAUTEUR EN RETRAIT (F)								
		CAISSON À GAUCHE/À DROITE, DESSUS FINI (A, C) OU DESSUS INTÉGRÉ (B, D)								
		Sans boîte électrique (N)			Boîte électrique sans encoche (B)			Boîte électrique avec encoche (A)		
P	La	Stratifié Journal	Flintwood	Placage de bois	Stratifié Journal	Flintwood	Placage de bois	Stratifié Journal	Flintwood	Placage de bois
30 / 762	60 / 1524	1743	2491	2615	2471	3530	3707	2478	3538	3715
30 / 762	66 / 1676	1749	2500	2624	2477	3537	3715	2482	3547	3724
30 / 762	72 / 1829	1760	2514	2640	2489	3555	3733	2494	3562	3740
30 / 762	78 / 1981	1837	2625	2756	2566	3663	3848	2572	3675	3858
30 / 762	84 / 2134	1876	2680	2815	2603	3719	3907	2610	3731	3915
30 / 762	90 / 2286	1908	2726	2863	2634	3765	3952	2642	3775	3966
30 / 762	96 / 2438	1942	2775	2915	2668	3811	4003	2676	3822	4012
32 / 813	60 / 1524	1767	2524	2652	2495	3564	3741	2502	3575	3754
32 / 813	66 / 1676	1797	2568	2696	2524	3605	3789	2531	3617	3797
32 / 813	72 / 1829	1826	2609	2742	2553	3649	3830	2560	3659	3841
32 / 813	78 / 1981	1856	2652	2784	2582	3689	3876	2590	3702	3885
32 / 813	84 / 2134	1906	2721	2857	2632	3762	3947	2640	3770	3958
32 / 813	90 / 2286	1935	2765	2903	2661	3802	3994	2670	3813	4005
32 / 813	96 / 2438	1964	2806	2946	2692	3847	4038	2700	3858	4051
36 / 914	60 / 1524	1815	2594	2723	2543	3632	3813	2551	3644	3827
36 / 914	66 / 1676	1843	2632	2765	2571	3674	3857	2579	3683	3866
36 / 914	72 / 1829	1883	2689	2823	2609	3729	3914	2617	3738	3922
36 / 914	78 / 1981	1883	2689	2823	2648	3782	3972	2655	3793	3981
36 / 914	84 / 2134	1959	2798	2937	2685	3835	4029	2692	3848	4039
36 / 914	90 / 2286	1980	2830	2972	2709	3870	4065	2717	3881	4074
36 / 914	96 / 2438	2004	2863	3006	2732	3906	4097	2739	3913	4111
42 / 1067	60 / 1524	1888	2697	2832	2615	3736	3921	2623	3744	3935
42 / 1067	66 / 1676	1924	2749	2886	2653	3790	3978	2659	3799	3988
42 / 1067	72 / 1829	1963	2804	2945	2690	3842	4036	2697	3854	4046
42 / 1067	78 / 1981	2001	2859	3002	2728	3898	4094	2735	3909	4104
42 / 1067	84 / 2134	2051	2931	3079	2779	3971	4171	2785	3979	4179
42 / 1067	90 / 2286	2068	2955	3103	2796	3994	4193	2804	4004	4205
42 / 1067	96 / 2438	2085	2979	3129	2812	4017	4218	2819	4029	4231

Pour obtenir le prix total, additionner le prix de la finition de la surface de travail à celui de la finition du caisson.

Suite de la grille de prix à la page suivante.

Bureau avec caisson utilitaire/classeur de hauteur 1,5 (suite)

DIMENSIONS
PO / MM

PRIX

DIMENSIONS		FINITION DU CAISSON (suite)								
PO / MM		PANNEAU MODESTIE PLEINE HAUTEUR EN RETRAIT (F) (suite)								
		CAISSON À GAUCHE/À DROITE, RETRAIT DE 4 PO, DESSUS FINI (E, G) OU DESSUS INTÉGRÉ (F, H)								
		Sans boîte électrique (N)			Boîte électrique sans encoche (B)			Boîte électrique avec encoche (A)		
P	La	Stratifié Journal	Flintwood	Placage de bois	Stratifié Journal	Flintwood	Placage de bois	Stratifié Journal	Flintwood	Placage de bois
30 / 762	66 / 1676	1772	2531	2658	2497	3568	3748	2507	3581	3761
30 / 762	72 / 1829	1805	2576	2707	2531	3617	3797	2540	3627	3809
30 / 762	78 / 1981	1837	2625	2756	2566	3663	3848	2572	3675	3858
30 / 762	84 / 2134	1876	2680	2815	2603	3719	3907	2610	3731	3915
30 / 762	90 / 2286	1908	2726	2863	2634	3765	3952	2642	3775	3966
30 / 762	96 / 2438	1942	2775	2915	2668	3811	4003	2676	3822	4012
32 / 813	66 / 1676	1797	2568	2696	2544	3633	3816	2551	3644	3827
32 / 813	72 / 1829	1826	2609	2742	2573	3676	3859	2580	3684	3869
32 / 813	78 / 1981	1856	2652	2784	2602	3715	3905	2609	3727	3913
32 / 813	84 / 2134	1906	2721	2857	2652	3789	3976	2658	3797	3987
32 / 813	90 / 2286	1935	2765	2903	2682	3830	4023	2689	3840	4032
32 / 813	96 / 2438	1964	2806	2946	2712	3876	4067	2718	3883	4079
36 / 914	66 / 1676	1843	2632	2765	2608	3725	3913	2615	3735	3920
36 / 914	72 / 1829	1883	2689	2823	2645	3779	3970	2654	3792	3980
36 / 914	78 / 1981	1921	2745	2881	2684	3834	4028	2691	3844	4037
36 / 914	84 / 2134	1959	2798	2937	2723	3889	4086	2729	3900	4094
36 / 914	90 / 2286	1980	2830	2972	2746	3921	4119	2753	3935	4128
36 / 914	96 / 2438	2004	2863	3006	2770	3956	4154	2777	3968	4164
42 / 1067	66 / 1676	1924	2749	2886	2506	3580	3760	2513	3588	3767
42 / 1067	72 / 1829	1963	2804	2945	2746	3920	4118	2753	3935	4128
42 / 1067	78 / 1981	2001	2859	3002	2784	3978	4178	2791	3987	4186
42 / 1067	84 / 2134	2051	2931	3079	2834	4047	4249	2843	4060	4263
42 / 1067	90 / 2286	2068	2955	3103	2852	4072	4277	2857	4084	4289
42 / 1067	96 / 2438	2085	2979	3129	2868	4096	4302	2876	4110	4314

Pour obtenir le prix total, additionner le prix de la finition de la surface de travail à celui de la finition du caisson.

Suite de la grille de prix à la page suivante.

C J D L

Bureau avec caisson utilitaire/classeur
de hauteur 1,5 (suite)DIMENSIONS
PO / MM

PRIX

		FINITION DU CAISSON (suite)								
		PANNEAU MODESTIE MI-HAUTEUR EN RETRAIT (P)								
		CAISSON À GAUCHE/À DROITE, DESSUS FINI (A, C) OU DESSUS INTÉGRÉ (B, D)								
		Sans boîte électrique (N)			Boîte électrique sans encoche (B)			Boîte électrique avec encoche (A)		
P	La	Stratifié Journal	Flintwood	Placage de bois	Stratifié Journal	Flintwood	Placage de bois	Stratifié Journal	Flintwood	Placage de bois
30 / 762	60 / 1524	1654	2362	2479	2378	3399	3567	2388	3410	3581
30 / 762	66 / 1676	1680	2399	2520	2407	3439	3610	2416	3449	3620
30 / 762	72 / 1829	1713	2448	2569	2439	3485	3660	2448	3495	3670
30 / 762	78 / 1981	1745	2492	2617	2474	3532	3709	2480	3543	3719
30 / 762	84 / 2134	1784	2549	2676	2513	3588	3767	2517	3597	3777
30 / 762	90 / 2286	1815	2594	2723	2544	3633	3816	2551	3644	3827
30 / 762	96 / 2438	1848	2641	2774	2575	3680	3864	2582	3690	3876
32 / 813	60 / 1524	1676	2395	2514	2422	3459	3633	2428	3471	3644
32 / 813	66 / 1676	1706	2436	2557	2450	3501	3676	2457	3511	3686
32 / 813	72 / 1829	1735	2478	2601	2480	3543	3719	2487	3554	3733
32 / 813	78 / 1981	1764	2520	2645	2508	3584	3764	2516	3594	3773
32 / 813	84 / 2134	1813	2590	2719	2559	3655	3838	2567	3664	3850
32 / 813	90 / 2286	1842	2631	2765	2589	3698	3883	2596	3709	3893
32 / 813	96 / 2438	1873	2676	2810	2619	3740	3929	2626	3751	3939
36 / 914	60 / 1524	1725	2464	2584	2489	3557	3734	2495	3565	3742
36 / 914	66 / 1676	1749	2501	2625	2515	3593	3771	2522	3603	3783
36 / 914	72 / 1829	1789	2555	2685	2553	3649	3830	2560	3659	3841
36 / 914	78 / 1981	1828	2610	2742	2594	3704	3888	2600	3712	3898
36 / 914	84 / 2134	1866	2667	2800	2631	3760	3945	2639	3768	3956
36 / 914	90 / 2286	1891	2699	2835	2654	3792	3980	2660	3801	3993
36 / 914	96 / 2438	1913	2732	2869	2677	3826	4015	2684	3834	4026
42 / 1067	60 / 1524	1793	2560	2690	2576	3682	3864	2583	3691	3877
42 / 1067	66 / 1676	1833	2618	2749	2615	3735	3920	2623	3744	3935
42 / 1067	72 / 1829	1871	2671	2804	2654	3792	3980	2660	3801	3993
42 / 1067	78 / 1981	1909	2727	2865	2691	3844	4037	2699	3857	4047
42 / 1067	84 / 2134	1959	2798	2937	2743	3917	4115	2749	3928	4123
42 / 1067	90 / 2286	1977	2823	2964	2758	3942	4140	2767	3951	4148
42 / 1067	96 / 2438	1993	2848	2992	2777	3967	4163	2784	3976	4175

Pour obtenir le prix total, additionner le prix de la finition de la surface de travail à celui de la finition du caisson.

Suite de la grille de prix à la page suivante.

DIMENSIONS
PO / MM

PRIX

		FINITION DU CAISSON (suite)								
		PANNEAU MODESTIE MI-HAUTEUR EN RETRAIT (P) (suite)								
		CAISSON À GAUCHE/À DROITE, RETRAIT DE 4 PO, DESSUS FINI (E, G) OU DESSUS INTÉGRÉ (F, H)								
		Sans boîte électrique (N)			Boîte électrique sans encoche (B)			Boîte électrique avec encoche (A)		
P	La	Stratifié Journal	Flintwood	Placage de bois	Stratifié Journal	Flintwood	Placage de bois	Stratifié Journal	Flintwood	Placage de bois
30 / 762	66 / 1676	1680	2399	2520	2407	3439	3610	2416	3449	3620
30 / 762	72 / 1829	1713	2448	2569	2439	3485	3660	2448	3495	3670
30 / 762	78 / 1981	1745	2492	2617	2474	3532	3709	2480	3543	3719
30 / 762	84 / 2134	1784	2549	2676	2513	3588	3767	2517	3597	3777
30 / 762	90 / 2286	1815	2594	2723	2544	3633	3816	2551	3644	3827
30 / 762	96 / 2438	1848	2641	2774	2575	3680	3864	2582	3690	3876
32 / 813	66 / 1676	1706	2436	2557	2450	3501	3676	2457	3511	3686
32 / 813	72 / 1829	1735	2478	2601	2480	3543	3719	2487	3554	3733
32 / 813	78 / 1981	1764	2520	2645	2508	3584	3764	2516	3594	3773
32 / 813	84 / 2134	1813	2590	2719	2559	3655	3838	2567	3664	3850
32 / 813	90 / 2286	1842	2631	2765	2589	3698	3883	2596	3709	3893
32 / 813	96 / 2438	1873	2676	2810	2619	3740	3929	2626	3751	3939
36 / 914	66 / 1676	1749	2501	2625	2515	3593	3771	2522	3603	3783
36 / 914	72 / 1829	1789	2555	2685	2553	3649	3830	2560	3659	3841
36 / 914	78 / 1981	1828	2610	2742	2594	3704	3888	2600	3712	3898
36 / 914	84 / 2134	1866	2667	2800	2631	3760	3945	2639	3768	3956
36 / 914	90 / 2286	1891	2699	2835	2654	3792	3980	2660	3801	3993
36 / 914	96 / 2438	1913	2732	2869	2677	3826	4015	2684	3834	4026
42 / 1067	66 / 1676	1833	2618	2749	2615	3735	3920	2623	3744	3935
42 / 1067	72 / 1829	1871	2671	2804	2654	3792	3980	2660	3801	3993
42 / 1067	78 / 1981	1909	2727	2865	2691	3844	4037	2699	3857	4047
42 / 1067	84 / 2134	1959	2798	2937	2743	3917	4115	2749	3928	4123
42 / 1067	90 / 2286	1977	2823	2964	2758	3942	4140	2767	3951	4148
42 / 1067	96 / 2438	1993	2848	2992	2777	3967	4163	2784	3976	4175

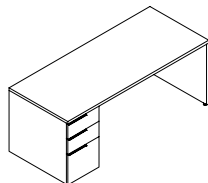
Pour obtenir le prix total, additionner le prix de la finition de la surface de travail à celui de la finition du caisson.

Passe-fils : ajouter 30

Module d'alimentation noir : ajouter 208

Serrure : ajouter 71

C J D P

Bureau avec caisson utilitaire/
utilitaire/classeur de hauteur 2

ÉLÉMENTS COMPRIS

Un bureau avec panneau modeste (selon les spécifications), un caisson utilitaire/utilitaire/classeur, boîte électrique (le cas échéant), plateau à crayons, passe-fils ou module d'alimentation (le cas échéant), et serrure et clés (le cas échéant).

REMARQUES

La boîte électrique, si elle est commandée, se situe du côté opposé au caisson.

Pour connaître le fil du bois, consulter la section appropriée du *Guide des applications*.

OPTIONS

Type de panneau modeste	Orientation du caisson	Boîte électrique	Profondeur	Largeur	Finition de la surface de travail
F Pleine hauteur en retrait	L À gauche	A Avec encoche de câblage	30, 32, 36, 42	60, 66, 72, 78, 84, 90, 96	Flintwood
P Mi-hauteur en retrait	R À droite	B Sans encoche			Placage de bois
		N Sans boîte électrique			Stratifié Journal

COMMANDE TYPE

CJDP P	L	B	36	78	FX
---------------	----------	----------	-----------	-----------	-----------

OPTIONS (SUITE)

Finition du caisson	Option d'alimentation	Style des poignées	Finition des poignées et du passe-fils	Serrure et clés du caisson
Flintwood	N Aucune	R Rectangulaire	7 Platinum	N Sans serrure
Placage de bois	A Passe-fils pour panneau/boîte électr.	J Journal	V Very White	K Passe-partout
Stratifié Journal	B Passe-fils au centre		E Ebony	R Au hasard
	C Module d'alimentation noir pour panneau/boîte électrique		X Anthracite	
	E Module d'alimentation noir au centre			

COMMANDE TYPE (SUITE)

FX	A	R	L	K
-----------	----------	----------	----------	----------

Consulter la grille de prix à la page suivante.

C J D P

**Bureau avec caisson utilitaire/
utilitaire/classeur de hauteur 2
(suite)**

**DIMENSIONS
PO / MM**

P	La
30 / 762	60 / 1524
30 / 762	66 / 1676
30 / 762	72 / 1829
30 / 762	78 / 1981
30 / 762	84 / 2134
30 / 762	90 / 2286
30 / 762	96 / 2438
32 / 813	60 / 1524
32 / 813	66 / 1676
32 / 813	72 / 1829
32 / 813	78 / 1981
32 / 813	84 / 2134
32 / 813	90 / 2286
32 / 813	96 / 2438
36 / 914	60 / 1524
36 / 914	66 / 1676
36 / 914	72 / 1829
36 / 914	78 / 1981
36 / 914	84 / 2134
36 / 914	90 / 2286
36 / 914	96 / 2438
42 / 1067	60 / 1524
42 / 1067	66 / 1676
42 / 1067	72 / 1829
42 / 1067	78 / 1981
42 / 1067	84 / 2134
42 / 1067	90 / 2286
42 / 1067	96 / 2438

PRIX

FINITION DE LA SURFACE DE TRAVAIL

Stratifié Journal	Flintwood	Placage de bois
383	698	732
414	756	792
443	805	846
471	855	899
492	893	940
521	943	991
548	994	1043
399	724	760
432	782	822
462	838	880
494	897	941
505	916	965
535	973	1021
565	1030	1082
428	777	817
464	842	885
487	885	931
512	931	977
536	976	1025
575	1044	1099
614	1115	1172
474	861	905
500	909	955
528	958	1006
554	1007	1058
571	1036	1088
617	1122	1180
665	1209	1269

Pour obtenir le prix total, additionner le prix de la finition de la surface de travail à celui de la finition du caisson.

Suite de la grille de prix à la page suivante.

C J D P

**Bureau avec caisson utilitaire/
utilitaire/classeur de hauteur 2
(suite)**

 DIMENSIONS
PO / MM

PRIX

P		La		FINITION DU CAISSON								
PANNEAU MODESTIE PLEINE HAUTEUR EN RETRAIT (F)												
CAISSON À GAUCHE/À DROITE (L, R)												
Sans boîte électrique (N)				Boîte électrique sans encoche (B)			Boîte électrique avec encoche (A)					
		Stratifié			Stratifié			Stratifié				
Journal	Flintwood	Placage de bois	Journal	Flintwood	Placage de bois	Journal	Flintwood	Placage de bois	Journal	Flintwood	Placage de bois	
30 / 762	60 / 1524	1912	2729	2868	2687	3837	4031	2694	3850	4040		
30 / 762	66 / 1676	1924	2749	2886	2699	3857	4047	2706	3866	4060		
30 / 762	72 / 1829	1943	2776	2915	2718	3883	4079	2726	3893	4088		
30 / 762	78 / 1981	1962	2803	2943	2736	3910	4105	2746	3920	4118		
30 / 762	84 / 2134	1986	2836	2979	2760	3944	4144	2770	3956	4154		
30 / 762	90 / 2286	2006	2865	3008	2779	3971	4171	2787	3982	4182		
30 / 762	96 / 2438	2023	2892	3035	2800	4001	4199	2806	4008	4210		
32 / 813	60 / 1524	1935	2765	2903	2731	3901	4095	2739	3912	4106		
32 / 813	66 / 1676	1951	2786	2926	2746	3920	4118	2753	3935	4128		
32 / 813	72 / 1829	1964	2806	2946	2760	3943	4141	2768	3952	4149		
32 / 813	78 / 1981	1979	2827	2970	2775	3965	4160	2819	4028	4229		
32 / 813	84 / 2134	2016	2881	3024	2810	4015	4215	2834	4047	4249		
32 / 813	90 / 2286	2033	2902	3047	2827	4038	4241	2851	4070	4275		
32 / 813	96 / 2438	2046	2924	3072	2843	4061	4264	2806	4008	4210		
36 / 914	60 / 1524	1984	2834	2975	2800	4001	4199	2806	4008	4210		
36 / 914	66 / 1676	1995	2851	2994	2810	4015	4215	2818	4026	4229		
36 / 914	72 / 1829	2021	2886	3031	2835	4051	4253	2844	4062	4265		
36 / 914	78 / 1981	2045	2922	3069	2861	4087	4291	2868	4095	4300		
36 / 914	84 / 2134	2071	2957	3104	2885	4121	4329	2893	4131	4336		
36 / 914	90 / 2286	2078	2970	3119	2894	4133	4337	2900	4145	4352		
36 / 914	96 / 2438	2087	2981	3131	2902	4146	4355	2910	4156	4363		
42 / 1067	60 / 1524	2057	2937	3083	2892	4128	4335	2899	4142	4349		
42 / 1067	66 / 1676	2080	2972	3120	2915	4163	4372	2923	4175	4385		
42 / 1067	72 / 1829	2103	3006	3156	2939	4199	4409	2949	4211	4420		
42 / 1067	78 / 1981	2129	3042	3195	2963	4234	4444	2972	4243	4456		
42 / 1067	84 / 2134	2167	3096	3249	3001	4289	4502	3008	4297	4510		
42 / 1067	90 / 2286	2168	3097	3251	3002	4290	4502	3009	4298	4512		
42 / 1067	96 / 2438	2168	3098	3251	3003	4291	4503	3010	4299	4514		

Pour obtenir le prix total, additionner le prix de la finition de la surface de travail à celui de la finition du caisson.

Suite de la grille de prix à la page suivante.

C J D P

**Bureau avec caisson utilitaire/
utilitaire/classeur de hauteur 2
(suite)**

**DIMENSIONS
PO / MM**

PRIX

DIMENSIONS		FINITION DU CAISSON (suite)								
PO / MM		PANNEAU MODESTIE MI-HAUTEUR EN RETRAIT(P)								
		CAISSON À GAUCHE/À DROITE (L, R)								
		Sans boîte électrique (N)			Boîte électrique sans encoche (B)			Boîte électrique avec encoche (A)		
P	La	Stratifié Journal	Flintwood	Placage de bois	Stratifié Journal	Flintwood	Placage de bois	Stratifié Journal	Flintwood	Placage de bois
30 / 762	60 / 1524	1813	2590	2719	2589	3698	3883	2596	3709	3893
30 / 762	66 / 1676	1825	2608	2736	2602	3715	3901	2609	3727	3913
30 / 762	72 / 1829	1843	2632	2765	2619	3740	3929	2629	3754	3942
30 / 762	78 / 1981	1864	2661	2796	2639	3769	3957	2645	3779	3968
30 / 762	84 / 2134	1888	2697	2832	2663	3804	3996	2670	3813	4005
30 / 762	90 / 2286	1906	2723	2859	2682	3830	4023	2690	3841	4034
30 / 762	96 / 2438	1924	2749	2887	2700	3858	4051	2707	3867	4061
32 / 813	60 / 1524	1837	2625	2756	2631	3761	3946	2640	3770	3958
32 / 813	66 / 1676	1850	2645	2777	2647	3780	3971	2654	3792	3980
32 / 813	72 / 1829	1866	2667	2800	2660	3801	3993	2668	3811	4003
32 / 813	78 / 1981	1880	2685	2820	2677	3825	4015	2683	3833	4024
32 / 813	84 / 2134	1920	2742	2876	2712	3877	4069	2720	3886	4082
32 / 813	90 / 2286	1934	2761	2899	2728	3896	4092	2735	3909	4104
32 / 813	96 / 2438	1949	2784	2923	2746	3920	4118	2750	3930	4126
36 / 914	60 / 1524	1887	2694	2827	2700	3858	4051	2707	3867	4061
36 / 914	66 / 1676	1897	2711	2847	2712	3876	4068	2719	3885	4081
36 / 914	72 / 1829	1922	2747	2883	2736	3910	4105	2746	3920	4118
36 / 914	78 / 1981	1948	2781	2922	2760	3944	4144	2770	3956	4154
36 / 914	84 / 2134	1972	2818	2957	2786	3980	4181	2794	3993	4189
36 / 914	90 / 2286	1979	2827	2970	2794	3993	4192	2804	4004	4205
36 / 914	96 / 2438	1989	2841	2984	2804	4004	4205	2810	4015	4215
42 / 1067	60 / 1524	1957	2796	2934	2790	3986	4185	2800	3999	4198
42 / 1067	66 / 1676	1982	2832	2973	2816	4024	4224	2825	4034	4236
42 / 1067	72 / 1829	2008	2866	3009	2841	4059	4262	2848	4068	4271
42 / 1067	78 / 1981	2030	2900	3046	2865	4092	4298	2873	4104	4308
42 / 1067	84 / 2134	2068	2953	3102	2902	4146	4355	2910	4156	4363
42 / 1067	90 / 2286	2069	2956	3103	2903	4148	4356	2910	4157	4365
42 / 1067	96 / 2438	2071	2957	3104	2903	4148	4357	2912	4159	4366

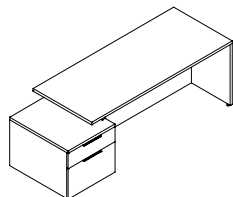
Pour obtenir le prix total, additionner le prix de la finition de la surface de travail à celui de la finition du caisson.

Passe-fils : ajouter 30

Module d'alimentation noir : ajouter 208

Serrure : ajouter 71

C J D S

Bureau avec caisson surdimensionné
utilitaire/classeur de hauteur 1,5

ÉLÉMENTS COMPRIS

Un bureau avec panneau modestie (selon les spécifications), un caisson surdimensionné utilitaire/classeur, une ferrure de montage, boîte électrique (le cas échéant), plateau à crayons, passe-fils ou module d'alimentation (le cas échéant), et serrure et clés (le cas échéant).

REMARQUES

La largeur totale sera de 12 po supérieure à la largeur nominale du bureau en raison du caisson surdimensionné.

La boîte électrique, si elle est commandée, se situe du côté opposé au caisson.

Pour connaître le fil du bois, consulter la section appropriée du *Guide des applications*.

OPTIONS

Type de panneau modestie	Option du caisson	Boîte électrique	Profondeur	Largeur	Finition de la surface de travail
F Pleine hauteur en retrait	A À gauche, dessus fini	A Avec encoche de câblage	30, 32, 36, 42	60, 66, 72, 78, 84, 90, 96	Flintwood Placage de bois Stratifié Journal
P Mi-hauteur en retrait	B À gauche, dessus intégré	B Sans encoche			
	C À droite, dessus fini	N Sans boîte électrique			
	D À droite, dessus intégré				

COMMANDE TYPE

CJDS P	A	B	36	78	FX
---------------	----------	----------	-----------	-----------	-----------

OPTIONS (SUITE)

Finition du caisson	Option d'alimentation	Style des poignées	Finition des poignées et du passe-fils	Finition de l'espaceur	Serrure et clés du caisson
Flintwood	N Aucune	R Rectangulaire	7 Platinum	Coloris uni	N Sans serrure
Placage de bois	A Passe-fils pour panneau/boîte électr.	J Journal	V Very White		K Passe-partout
Stratifié Journal	B Passe-fils au centre		E Ebony		R Au hasard
	C Module d'alimentation noir pour panneau/boîte électrique		X Anthracite		
	E Module d'alimentation noir au centre				

COMMANDE TYPE (SUITE)

FX	A	R	L	ZI	K
-----------	----------	----------	----------	-----------	----------

Consulter la grille de prix à la page suivante.

C J D S

Bureau avec caisson surdimensionné utilitaire/classeur de hauteur 1,5 (suite)

DIMENSIONS PO / MM

P	La
30 / 762	60 / 1524
30 / 762	66 / 1676
30 / 762	72 / 1829
30 / 762	78 / 1981
30 / 762	84 / 2134
30 / 762	90 / 2286
30 / 762	96 / 2438
32 / 813	60 / 1524
32 / 813	66 / 1676
32 / 813	72 / 1829
32 / 813	78 / 1981
32 / 813	84 / 2134
32 / 813	90 / 2286
32 / 813	96 / 2438
36 / 914	60 / 1524
36 / 914	66 / 1676
36 / 914	72 / 1829
36 / 914	78 / 1981
36 / 914	84 / 2134
36 / 914	90 / 2286
36 / 914	96 / 2438
42 / 1067	60 / 1524
42 / 1067	66 / 1676
42 / 1067	72 / 1829
42 / 1067	78 / 1981
42 / 1067	84 / 2134
42 / 1067	90 / 2286
42 / 1067	96 / 2438

PRIX

FINITION DE LA SURFACE DE TRAVAIL

Stratifié Journal	Flintwood	Placage de bois
383	698	732
414	756	792
443	805	846
471	855	899
492	893	940
521	943	991
548	994	1043
399	724	760
429	780	819
462	838	880
494	897	941
505	916	965
535	973	1021
565	1030	1082
428	777	817
464	842	885
487	885	931
512	931	977
535	974	1024
575	1044	1099
614	1115	1172
474	861	905
500	909	955
528	958	1006
554	1007	1058
571	1036	1088
616	1121	1179
665	1209	1269

Pour obtenir le prix total, additionner le prix de la finition de la surface de travail à celui de la finition du caisson.

Suite de la grille de prix à la page suivante.

C J D S

Bureau avec caisson surdimensionné
utilitaire/classeur de hauteur 1,5

(suite)

DIMENSIONS
PO / MM

PRIX

P		La		FINITION DU CAISSON								
PANNEAU MODESTIE PLEINE HAUTEUR EN RETRAIT (F)												
CAISSON À GAUCHE/À DROITE, DESSUS FINI (A, C) OU DESSUS INTÉGRÉ (B, D)												
Sans boîte électrique (N)				Boîte électrique sans encoche (B)			Boîte électrique avec encoche (A)					
		Stratifié Journal	Flintwood	Placage de bois	Stratifié Journal	Flintwood	Placage de bois	Stratifié Journal	Flintwood	Placage de bois		
30 / 762	60 / 1524	2074	2964	3111	2739	3913	4111	2746	3920	4118		
30 / 762	66 / 1676	2119	3028	3178	2782	3975	4174	2787	3982	4183		
30 / 762	72 / 1829	2162	3088	3241	2826	4036	4236	2832	4044	4246		
30 / 762	78 / 1981	2203	3148	3306	2868	4095	4300	2874	4105	4311		
30 / 762	84 / 2134	2246	3209	3370	2910	4156	4363	2916	4167	4377		
30 / 762	90 / 2286	2289	3270	3434	2953	4218	4431	2958	4229	4439		
30 / 762	96 / 2438	2332	3330	3497	2995	4278	4494	3002	4290	4502		
32 / 813	60 / 1524	2116	3023	3175	2797	3996	4196	2804	4005	4206		
32 / 813	66 / 1676	2159	3083	3238	2840	4058	4261	2847	4066	4269		
32 / 813	72 / 1829	2202	3147	3305	2884	4119	4326	2891	4127	4334		
32 / 813	78 / 1981	2246	3209	3370	2926	4181	4389	2932	4189	4401		
32 / 813	84 / 2134	2290	3271	3434	2971	4242	4454	2975	4249	4465		
32 / 813	90 / 2286	2333	3334	3501	3013	4305	4522	3021	4314	4531		
32 / 813	96 / 2438	2376	3393	3564	3057	4365	4585	3062	4377	4595		
36 / 914	60 / 1524	2197	3138	3296	2894	4134	4338	2900	4144	4351		
36 / 914	66 / 1676	2242	3203	3361	2937	4198	4409	2945	4208	4417		
36 / 914	72 / 1829	2288	3267	3429	2984	4263	4475	2988	4270	4485		
36 / 914	78 / 1981	2330	3329	3497	3029	4326	4541	3035	4335	4554		
36 / 914	84 / 2134	2376	3393	3564	3030	4329	4543	3037	4336	4558		
36 / 914	90 / 2286	2421	3458	3632	3075	4392	4613	3081	4401	4620		
36 / 914	96 / 2438	2465	3522	3698	3162	4519	4744	3169	4527	4753		
42 / 1067	60 / 1524	2318	3309	3477	3031	4330	4547	3037	4337	4559		
42 / 1067	66 / 1676	2365	3379	3546	3079	4396	4618	3086	4408	4626		
42 / 1067	72 / 1829	2410	3445	3617	3126	4466	4688	3131	4473	4699		
42 / 1067	78 / 1981	2457	3511	3686	3174	4533	4761	3180	4541	4770		
42 / 1067	84 / 2134	2506	3580	3760	3220	4598	4828	3227	4611	4841		
42 / 1067	90 / 2286	2552	3646	3828	3267	4669	4899	3274	4676	4913		
42 / 1067	96 / 2438	2600	3713	3900	3314	4735	4971	3322	4743	4980		

Pour obtenir le prix total, additionner le prix de la finition de la surface de travail à celui de la finition du caisson.

Suite de la grille de prix à la page suivante.

C J D S

**Bureau avec caisson surdimensionné
utilitaire/classeur de hauteur 1,5
(suite)**

**DIMENSIONS
PO / MM**

PRIX

DIMENSIONS		FINITION DU CAISSON (suite)								
PO / MM		PANNEAU MODESTIE MI-HAUTEUR EN RETRAIT (P)								
		CAISSON À GAUCHE/À DROITE, DESSUS FINI (A, C) OU DESSUS INTÉGRÉ (B, D)								
		Sans boîte électrique (N)			Boîte électrique sans encoche (B)			Boîte électrique avec encoche (A)		
P	La	Stratifié Journal	Flintwood	Placage de bois	Stratifié Journal	Flintwood	Placage de bois	Stratifié Journal	Flintwood	Placage de bois
30 / 762	60 / 1524	1992	2845	2987	2655	3793	3981	2661	3802	3993
30 / 762	66 / 1676	2036	2906	3051	2698	3855	4046	2705	3863	4057
30 / 762	72 / 1829	2078	2968	3116	2741	3914	4111	2747	3922	4120
30 / 762	78 / 1981	2119	3028	3178	2784	3976	4175	2787	3982	4183
30 / 762	84 / 2134	2162	3089	3246	2826	4037	4237	2833	4046	4248
30 / 762	90 / 2286	2203	3149	3307	2868	4096	4302	2874	4106	4313
30 / 762	96 / 2438	2247	3210	3370	2910	4157	4365	2916	4167	4377
32 / 813	60 / 1524	2033	2902	3047	2712	3877	4069	2719	3884	4079
32 / 813	66 / 1676	2074	2964	3111	2755	3937	4133	2761	3945	4145
32 / 813	72 / 1829	2119	3028	3178	2800	4001	4199	2805	4007	4208
32 / 813	78 / 1981	2162	3089	3246	2843	4061	4264	2849	4069	4273
32 / 813	84 / 2134	2204	3151	3307	2885	4121	4329	2892	4130	4336
32 / 813	90 / 2286	2249	3212	3374	2929	4184	4392	2935	4192	4402
32 / 813	96 / 2438	2291	3275	3438	2972	4244	4459	2979	4257	4468
36 / 914	60 / 1524	2111	3016	3169	2808	4012	4213	2816	4023	4222
36 / 914	66 / 1676	2156	3081	3236	2855	4079	4284	2861	4087	4291
36 / 914	72 / 1829	2201	3146	3304	2899	4142	4350	2906	4152	4359
36 / 914	78 / 1981	2246	3209	3370	2945	4207	4416	2951	4214	4424
36 / 914	84 / 2134	2291	3275	3438	2987	4269	4483	2997	4280	4495
36 / 914	90 / 2286	2337	3338	3504	3032	4333	4550	3039	4343	4561
36 / 914	96 / 2438	2380	3401	3572	3079	4396	4618	3086	4408	4626
42 / 1067	60 / 1524	2232	3189	3350	2949	4211	4420	2953	4218	4431
42 / 1067	66 / 1676	2278	3256	3417	2994	4277	4493	3001	4289	4502
42 / 1067	72 / 1829	2327	3323	3488	3043	4347	4562	3047	4355	4570
42 / 1067	78 / 1981	2373	3390	3560	3088	4411	4632	3096	4421	4643
42 / 1067	84 / 2134	2421	3458	3632	3134	4478	4703	3144	4489	4713
42 / 1067	90 / 2286	2468	3528	3703	3182	4547	4773	3189	4558	4785
42 / 1067	96 / 2438	2515	3593	3771	3229	4614	4846	3236	4623	4853

Pour obtenir le prix total, additionner le prix de la finition de la surface de travail à celui de la finition du caisson.

Passe-fils : ajouter 30

Module d'alimentation noir : ajouter 208

Serrure : ajouter 71

C J D O

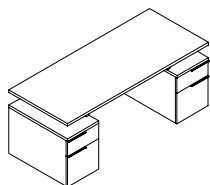
Bureau avec deux caissons utilitaire/
classeur de hauteur 1,5

ÉLÉMENTS COMPRIS

Un bureau avec panneau modestie (selon les spécifications), deux caissons utilitaire/classer, deux ferrures de montage, plateau à crayons, passe-fils ou module d'alimentation (le cas échéant), et serrures et clés (le cas échéant).

REMARQUES

Pour connaître le fil du bois, consulter la section appropriée du *Guide des applications*.



OPTIONS

Type de panneau modestie	Style de caissons	Profondeur	Largeur	Finition de la surface de travail
F Pleine hauteur en retrait	F Dessus fini	30, 32, 36, 42	66, 72, 78, 84, 90, 96	Flintwood
P Mi-hauteur en retrait	I Dessus intégré			Placage de bois Stratifié Journal

COMMANDE TYPE

CJDO P	F	36	78	FX
---------------	----------	-----------	-----------	-----------

OPTIONS (SUITE)

Finition des caissons	Option d'alimentation	Style des poignées	Finition des poignées et du passe-fils	Finition des espaceurs	Serrures et clés des caissons
Flintwood	N Aucune	R Rectangulaire	7 Platinum	Coloris uni	N Sans serrures
Placage de bois	B Passe-fil au centre	J Journal	V Very White		K Passe-partout
Stratifié Journal	E Module d'alimentation noir en au centre		E Ebony X Anthracite		R Au hasard

COMMANDE TYPE (SUITE)

FX	B	R	L	ZI	K
-----------	----------	----------	----------	-----------	----------

Consulter la grille de prix à la page suivante.

C J D O

**Bureau avec deux caissons utilitaire/
classer de hauteur 1,5 (suite)**

**DIMENSIONS
PO / MM**

P	La
30 / 762	66 / 1676
30 / 762	72 / 1829
30 / 762	78 / 1981
30 / 762	84 / 2134
30 / 762	90 / 2286
30 / 762	96 / 2438
32 / 813	66 / 1676
32 / 813	72 / 1829
32 / 813	78 / 1981
32 / 813	84 / 2134
32 / 813	90 / 2286
32 / 813	96 / 2438
36 / 914	66 / 1676
36 / 914	72 / 1829
36 / 914	78 / 1981
36 / 914	84 / 2134
36 / 914	90 / 2286
36 / 914	96 / 2438
42 / 1067	66 / 1676
42 / 1067	72 / 1829
42 / 1067	78 / 1981
42 / 1067	84 / 2134
42 / 1067	90 / 2286
42 / 1067	96 / 2438

PRIX

FINITION DE LA SURFACE DE TRAVAIL

Stratifié Journal	Flintwood	Placage de bois
414	756	792
443	805	846
471	855	899
492	893	940
521	943	991
548	994	1043
432	782	822
462	838	880
494	897	941
505	916	965
535	973	1021
565	1030	1082
464	842	885
487	885	931
512	931	977
536	976	1025
575	1044	1099
614	1115	1172
500	909	955
528	958	1006
554	1007	1058
571	1036	1088
617	1122	1180
665	1209	1269

Pour obtenir le prix total, additionner le prix de la finition de la surface de travail à celui de la finition des caissons.

Suite de la grille de prix à la page suivante.

C J D O

Bureau avec deux caissons utilitaire/
classeur de hauteur 1,5 (suite)DIMENSIONS
PO / MM

PRIX

		FINITION DES CAISSONS					
		PANNEAU MODESTIE PLEINE HAUTEUR EN RETRAIT (F)			PANNEAU MODESTIE MI-HAUTEUR EN RETRAIT (P)		
P	La	Stratifié Journal	Flintwood	Placage de bois	Stratifié Journal	Flintwood	Placage de bois
30 / 762	66 / 1676	2840	4058	4261	2750	3929	4124
30 / 762	72 / 1829	2884	4119	4326	2794	3989	4188
30 / 762	78 / 1981	2927	4182	4391	2836	4054	4257
30 / 762	84 / 2134	2972	4243	4456	2881	4116	4322
30 / 762	90 / 2286	3014	4306	4523	2924	4178	4386
30 / 762	96 / 2438	3059	4367	4590	2970	4240	4451
32 / 813	66 / 1676	2892	4128	4335	2800	4001	4200
32 / 813	72 / 1829	2935	4192	4402	2844	4062	4266
32 / 813	78 / 1981	2980	4258	4469	2891	4127	4334
32 / 813	84 / 2134	3026	4322	4537	2934	4190	4401
32 / 813	90 / 2286	3071	4386	4604	2979	4257	4468
32 / 813	96 / 2438	3115	4449	4672	3024	4321	4536
36 / 914	66 / 1676	2992	4271	4486	2900	4145	4352
36 / 914	72 / 1829	3037	4337	4559	2950	4212	4421
36 / 914	78 / 1981	3086	4408	4626	2995	4278	4494
36 / 914	84 / 2134	3131	4473	4699	3043	4347	4563
36 / 914	90 / 2286	3180	4541	4770	3088	4413	4634
36 / 914	96 / 2438	3227	4611	4841	3134	4478	4704
42 / 1067	66 / 1676	3144	4489	4713	3052	4359	4577
42 / 1067	72 / 1829	3192	4561	4790	3102	4434	4653
42 / 1067	78 / 1981	3245	4632	4864	3153	4503	4730
42 / 1067	84 / 2134	3296	4707	4943	3204	4575	4804
42 / 1067	90 / 2286	3345	4777	5017	3253	4648	4880
42 / 1067	96 / 2438	3395	4850	5092	3305	4719	4956

Pour obtenir le prix total, additionner le prix de la finition de la surface de travail à celui de la finition des caissons.

Passe-fils : ajouter 30

Module d'alimentation noir : ajouter 208

Serrure : ajouter 71

C J D D

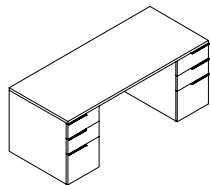
Bureau avec deux caissons de hauteur 2

ÉLÉMENTS COMPRIS

Un bureau avec panneau modestie (selon les spécifications), deux caissons utilitaire/utilitaire/ classeur ou classeur/ classeur (selon les spécifications), plateau à crayons, passe-fils ou module d'alimentation (le cas échéant), et serrure et clés (le cas échéant).

REMARQUES

Pour connaître le fil du bois, consulter la section appropriée du *Guide des applications*.



OPTIONS

Type de panneau modestie	Caisson à gauche	Caisson à droite	Profondeur	Largeur
F Pleine hauteur en retrait	B Utilitaire/utilitaire/classeur	B Utilitaire/utilitaire/classeur	30, 32, 36, 42	66, 72, 78, 84, 90, 96
P Mi-hauteur en retrait	F Classeur/classeur	F Classeur/classeur		

COMMANDE TYPE

CJDD P	B	F	36	78
---------------	----------	----------	-----------	-----------

OPTIONS (SUITE)

Finition de la surface de travail	Finition des caissons	Option d'alimentation	Style des poignées	Finition des poignées et du passe-fils	Serrures et clés des caissons
Flintwood	Flintwood	N Aucune	R Rectangulaire	7 Platinum	N Sans serrures
Placage de bois	Placage de bois	B Passe-fils au centre	J Journal	V Very White	K Passe-partout
Stratifié Journal	Stratifié Journal	E Module d'alimentation noir au centre		E Ebony X Anthracite	R Au hasard

COMMANDE TYPE (SUITE)

FX	FX	B	R	L	K
-----------	-----------	----------	----------	----------	----------

Consulter la grille de prix à la page suivante.

C J D D
Bureau avec deux caissons de
hauteur 2 (suite)

DIMENSIONS
PO / MM

P	La
30 / 762	66 / 1676
30 / 762	72 / 1829
30 / 762	78 / 1981
30 / 762	84 / 2134
30 / 762	90 / 2286
30 / 762	96 / 2438
32 / 813	66 / 1676
32 / 813	72 / 1829
32 / 813	78 / 1981
32 / 813	84 / 2134
32 / 813	90 / 2286
32 / 813	96 / 2438
36 / 914	66 / 1676
36 / 914	72 / 1829
36 / 914	78 / 1981
36 / 914	84 / 2134
36 / 914	90 / 2286
36 / 914	96 / 2438
42 / 1067	66 / 1676
42 / 1067	72 / 1829
42 / 1067	78 / 1981
42 / 1067	84 / 2134
42 / 1067	90 / 2286
42 / 1067	96 / 2438

PRIX

FINITION DE LA SURFACE DE TRAVAIL		
Stratifié		
Journal	Flintwood	Placage de bois
414	756	792
443	805	846
471	855	899
492	893	940
521	943	991
548	994	1043
432	782	822
462	838	880
494	897	941
505	916	965
535	973	1021
565	1030	1082
464	842	885
487	885	931
512	931	977
536	976	1025
575	1044	1099
614	1115	1172
500	909	955
477	867	911
554	1007	1058
571	1036	1088
617	1122	1180
665	1209	1269

Pour obtenir le prix total, additionner le prix de la finition de la surface de travail à celui de la finition des caissons.

Suite de la grille de prix à la page suivante.

C J D D

Bureau avec deux caissons de hauteur 2 (suite)

DIMENSIONS
PO / MM

PRIX

		FINITION DES CAISSONS								
		PANNEAU MODESTIE PLEINE HAUTEUR EN RETRAIT (F)								
		Class./class. (F) / Class./class. (F)			Class./class. (F) / Util./util./class. (B)			Util./util./class. (B) / Util./util./class. (B)		
P	La	Stratifié Journal	Flintwood	Placage de bois	Stratifié Journal	Flintwood	Placage de bois	Stratifié Journal	Flintwood	Placage de bois
30 / 762	66 / 1676	2822	4031	4233	2910	4156	4363	2971	4242	4454
30 / 762	72 / 1829	2862	4089	4293	2950	4213	4423	3013	4304	4519
30 / 762	78 / 1981	2903	4147	4355	2992	4271	4486	3057	4364	4584
30 / 762	84 / 2134	2944	4206	4416	3031	4330	4544	3100	4425	4648
30 / 762	90 / 2286	2984	4264	4476	3072	4388	4609	3144	4489	4713
30 / 762	96 / 2438	3026	4322	4538	3112	4446	4670	3185	4550	4776
32 / 813	66 / 1676	2868	4095	4300	2955	4221	4435	3021	4314	4529
32 / 813	72 / 1829	2910	4156	4364	2999	4284	4496	3062	4377	4595
32 / 813	78 / 1981	2953	4218	4431	3039	4343	4561	3109	4442	4666
32 / 813	84 / 2134	2999	4282	4496	3081	4402	4623	3153	4505	4732
32 / 813	90 / 2286	3039	4343	4561	3124	4465	4686	3200	4570	4800
32 / 813	96 / 2438	3082	4406	4624	3168	4525	4748	3246	4637	4867
36 / 914	66 / 1676	2958	4229	4440	3047	4355	4570	3116	4450	4674
36 / 914	72 / 1829	3008	4297	4510	3094	4418	4641	3164	4523	4746
36 / 914	78 / 1981	3057	4364	4584	3139	4485	4710	3216	4594	4823
36 / 914	84 / 2134	3102	4434	4653	3183	4548	4775	3265	4667	4898
36 / 914	90 / 2286	3151	4501	4725	3229	4614	4846	3316	4739	4974
36 / 914	96 / 2438	3198	4567	4795	3275	4677	4913	3366	4809	5048
42 / 1067	66 / 1676	3098	4423	4646	3188	4556	4784	3262	4659	4891
42 / 1067	72 / 1829	3152	4502	4729	3238	4625	4856	3320	4740	4976
42 / 1067	78 / 1981	3207	4583	4811	3290	4699	4930	3378	4823	5065
42 / 1067	84 / 2134	3263	4660	4892	3337	4769	5005	3434	4906	5150
42 / 1067	90 / 2286	3316	4739	4974	3387	4840	5082	3489	4987	5235
42 / 1067	96 / 2438	3371	4817	5056	3438	4913	5155	3547	5068	5323

Pour obtenir le prix total, additionner le prix de la finition de la surface de travail à celui de la finition des caissons.

Suite de la grille de prix à la page suivante.

C J D D

Bureau avec deux caissons de hauteur 2 (suite)

DIMENSIONS
PO / MM

PRIX

DIMENSIONS		FINITION DES CAISSONS (suite)								
PO / MM		PANNEAU MODESTIE MI-HAUTEUR EN RETRAIT (P)								
		Class./class. (F) / Class./class. (F)			Class./class. (F) / Util./util.class. (B)			Util./util.class. (B) / Util./util.class. (B)		
P	La	Stratifié Journal	Flintwood	Placage de bois	Stratifié Journal	Flintwood	Placage de bois	Stratifié Journal	Flintwood	Placage de bois
30 / 762	66 / 1676	2736	3910	4105	2822	4031	4232	2881	4116	4322
30 / 762	72 / 1829	2777	3968	4167	2862	4088	4292	2924	4178	4386
30 / 762	78 / 1981	2819	4028	4229	2902	4146	4355	2966	4237	4450
30 / 762	84 / 2134	2859	4086	4290	2943	4205	4415	3009	4298	4512
30 / 762	90 / 2286	2900	4144	4351	2982	4262	4474	3052	4360	4582
30 / 762	96 / 2438	2942	4202	4411	3023	4320	4534	3097	4422	4645
32 / 813	66 / 1676	2784	3976	4175	2866	4094	4299	2929	4184	4392
32 / 813	72 / 1829	2826	4037	4237	2910	4156	4363	2975	4249	4465
32 / 813	78 / 1981	2869	4097	4304	2952	4215	4425	3021	4314	4531
32 / 813	84 / 2134	2913	4160	4367	2994	4275	4490	3065	4381	4597
32 / 813	90 / 2286	2955	4221	4435	3037	4336	4556	3110	4443	4667
32 / 813	96 / 2438	2999	4284	4497	3079	4395	4617	3156	4509	4736
36 / 914	66 / 1676	2876	4110	4314	2958	4229	4439	3028	4323	4539
36 / 914	72 / 1829	2923	4176	4385	3003	4292	4507	3076	4394	4616
36 / 914	78 / 1981	2972	4243	4456	3050	4357	4572	3127	4467	4689
36 / 914	84 / 2134	3019	4313	4527	3097	4422	4645	3177	4538	4766
36 / 914	90 / 2286	3065	4381	4597	3140	4486	4711	3227	4611	4841
36 / 914	96 / 2438	3115	4447	4671	3185	4552	4777	3278	4683	4917
42 / 1067	66 / 1676	3013	4304	4519	3100	4425	4648	3174	4532	4759
42 / 1067	72 / 1829	3069	4384	4599	3149	4500	4722	3229	4614	4844
42 / 1067	78 / 1981	3123	4461	4684	3199	4569	4799	3286	4696	4928
42 / 1067	84 / 2134	3177	4538	4766	3249	4642	4873	3342	4776	5016
42 / 1067	90 / 2286	3232	4617	4849	3299	4713	4949	3401	4859	5102
42 / 1067	96 / 2438	3286	4696	4928	3350	4785	5024	3459	4943	5188

Pour obtenir le prix total, additionner le prix de la finition de la surface de travail à celui de la finition des caissons.

Passe-fils : ajouter 30

Module d'alimentation noir : ajouter 208

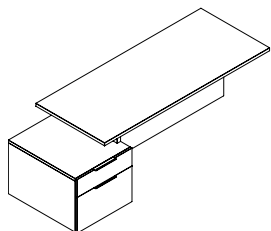
Serrure : ajouter 71

rallonges et surfaces
de jonction

tableau d'ensemble

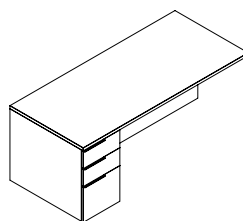
C J R S Rallonge avec caisson surdimensionné utilitaire/
classeur de hauteur 1,5

Page 282



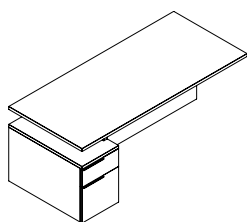
C J R P Rallonge avec caisson utilitaire/utilitaire/
classeur de hauteur 2

Page 284



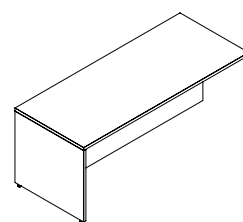
C J R L Rallonge avec caisson utilitaire/classeur de
hauteur 1,5

Page 286



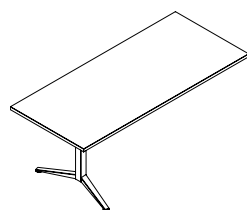
C J R G Rallonge avec support d'extrémité et panneau
modestie

Page 288



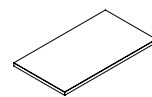
C J R F Rallonge avec pied Journal fixe

Page 292



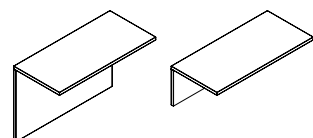
C J B W Surface de jonction

Page 293



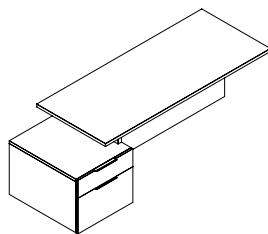
C J B M Surface de jonction avec panneau modestie

Page 294



C J R S

Rallonge avec caisson surdimensionné utilitaire/classeur de hauteur 1,5



ÉLÉMENTS COMPRIS

Une rallonge avec panneau modestie (selon les spécifications), un caisson surdimensionné utilitaire/classeur, une ferrure de montage, quincaillerie de raccordement, passe-fils ou module d'alimentation (le cas échéant), et serrure et clés (le cas échéant).

REMARQUES

Installation affleurante au bahut de hauteur 2 par défaut.

Le cas échéant, la surface de travail et le dessus du bahut auquel elle est reliée doivent avoir la même finition.

La largeur totale sera de 12 po supérieure à la largeur de la rallonge.

Pour connaître le fil du bois, consulter la section appropriée du *Guide des applications*.

OPTIONS

Type de panneau modestie	Option du caisson	Profondeur	Largeur	Finition de la surface de travail
F Pleine hauteur en retrait	A À gauche, dessus fini	30, 32, 36, 42	66, 72, 78, 84	Flintwood
P Mi-hauteur en retrait	B À gauche, dessus intégré			Placage de bois
	C À droite, dessus fini			Stratifié Journal
	D À droite, dessus intégré			

COMMANDE TYPE

CJRS P	A	36	78	FX
---------------	----------	-----------	-----------	-----------

OPTIONS (SUITE)

Finition du caisson	Option d'alimentation	Style des poignées	Finition des poignées et du passe-fils	Finition de l'espaceur	Serrure et clés du caisson
Flintwood	N Aucune	R Rectangulaire	7 Platinum	Coloris uni	N Sans serrure
Placage de bois	T Passe-fils à l'extrémité de jonction	J Journal	V Very White		K Passe-partout
Stratifié Journal	B Passe-fils au centre		E Ebony		R Au hasard
	V Module d'alimentation noir à l'extrémité de jonction		X Anthracite		
	E Module d'alimentation noir au centre				

COMMANDE TYPE (SUITE)

FX	T	R	L	ZI	K
-----------	----------	----------	----------	-----------	----------

Consulter la grille de prix à la page suivante.

C J R S

Rallonge avec caisson surdimensionné
utilitaire/classeur de hauteur 1,5
(suite)

DIMENSIONS
PO / MM

P	La
30 / 762	66 / 1676
30 / 762	72 / 1829
30 / 762	78 / 1981
30 / 762	84 / 2134
32 / 813	66 / 1676
32 / 813	72 / 1829
32 / 813	78 / 1981
32 / 813	84 / 2134
36 / 914	66 / 1676
36 / 914	72 / 1829
36 / 914	78 / 1981
36 / 914	84 / 2134
42 / 1067	66 / 1676
42 / 1067	72 / 1829
42 / 1067	78 / 1981
42 / 1067	84 / 2134

PRIX

FINITION DE LA SURFACE DE TRAVAIL

Stratifié Journal	Flintwood	Placage de bois
336	675	709
362	727	762
386	775	813
412	825	865
353	704	738
379	757	793
405	806	848
432	858	901
380	761	798
408	814	856
436	872	915
465	929	974
422	846	886
454	908	952
484	969	1017
516	1031	1082

FINITION DU CAISSON

PAN. MODESTIE PLEINE HAUTEUR EN RETRAIT (F)

PAN. MODESTIE MI-HAUTEUR EN RETRAIT (P)

Stratifié Journal	Flintwood	Placage de bois	Stratifié Journal	Flintwood	Placage de bois
1489	2863	3006	1421	2734	2871
1520	2922	3068	1452	2793	2931
1547	2978	3127	1482	2851	2993
1579	3035	3187	1492	2869	3013
1514	2912	3058	1448	2784	2923
1544	2971	3119	1479	2843	2985
1576	3031	3181	1509	2902	3047
1608	3089	3246	1540	2961	3110
1565	3009	3159	1499	2881	3024
1597	3072	3224	1530	2943	3090
1630	3133	3290	1563	3006	3156
1662	3197	3355	1596	3069	3221
1639	3153	3311	1573	3026	3177
1675	3221	3383	1610	3096	3249
1711	3287	3453	1645	3161	3320
1745	3355	3524	1680	3228	3387

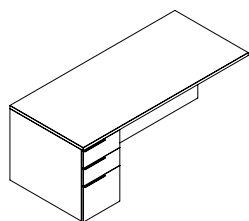
Pour obtenir le prix total, additionner le prix de la finition de la surface de travail à celui de la finition du caisson.

Passe-fils : ajouter 30

Module d'alimentation noir : ajouter 208

C J R P

Rallonge avec caisson utilitaire/ utilitaire/classeur de hauteur 2



ÉLÉMENTS COMPRIS

Une rallonge avec panneau modestie (selon les spécifications), un caisson utilitaire/utilitaire/classeur, une ferrure de montage, quincaillerie de raccordement, passe-fils ou module d'alimentation (le cas échéant), et serrure et clés (le cas échéant).

REMARQUES

Installation affleurante au bahut de hauteur 2 par défaut.

Le cas échéant, la surface de travail et le dessus du bahut auquel elle est reliée doivent avoir la même finition.

Pour connaître le fil du bois, consulter la section appropriée du *Guide des applications*.

OPTIONS

Type de panneau modestie	Orientation du caisson	Profondeur	Largeur	Finition de la surface de travail
F Pleine hauteur en retrait	L À gauche	30, 32, 36, 42	66, 72, 78, 84	Flintwood
P Mi-hauteur en retrait	R À droite			Placage de bois Stratifié Journal

COMMANDE TYPE

CJRP P	L	36	78	FX
---------------	----------	-----------	-----------	-----------

OPTIONS (SUITE)

Finition du caisson	Option d'alimentation	Style des poignées	Finition des poignées et du passe-fils	Serrure et clés du caisson
Flintwood	N Aucune	R Rectangulaire	7 Platinum	N Sans serrure
Placage de bois	T Passe-fils à l'extrémité de jonction	J Journal	V Very White	K Passe-partout
Stratifié Journal	B Passe-fils au centre		E Ebony	R Au hasard
	V Module d'alimentation noir à l'extrémité de jonction		X Anthracite	
	E Module d'alimentation noir au centre			

COMMANDE TYPE (SUITE)

FX	T	R	L	K
-----------	----------	----------	----------	----------

Consulter la grille de prix à la page suivante.

C J R P

**Rallonge avec caisson utilitaire/
utilitaire/classeur de hauteur 2
(suite)**

**DIMENSIONS
PO / MM**

P	La
30 / 762	66 / 1676
30 / 762	72 / 1829
30 / 762	78 / 1981
30 / 762	84 / 2134
32 / 813	66 / 1676
32 / 813	72 / 1829
32 / 813	78 / 1981
32 / 813	84 / 2134
36 / 914	66 / 1676
36 / 914	72 / 1829
36 / 914	78 / 1981
36 / 914	84 / 2134
42 / 1067	66 / 1676
42 / 1067	72 / 1829
42 / 1067	78 / 1981
42 / 1067	84 / 2134

PRIX

FINITION DE LA SURFACE DE TRAVAIL

Stratifié Journal	Flintwood	Placage de bois
476	793	834
512	854	897
548	911	956
582	970	1018
498	827	868
534	889	935
568	949	996
607	1010	1060
536	894	940
577	959	1007
615	1027	1078
654	1092	1146
596	994	1043
640	1066	1119
683	1139	1196
728	1212	1273

FINITION DU CAISSON

PAN. MODESTIE PLEINE HAUTEUR EN RETRAIT (F)

PAN. MODESTIE MI-HAUTEUR EN RETRAIT (P)

Stratifié Journal	Flintwood	Placage de bois	Stratifié Journal	Flintwood	Placage de bois
1835	2959	3106	1749	2823	2964
1873	3023	3175	1788	2884	3029
1909	3081	3236	1825	2944	3093
1949	3144	3300	1864	3006	3156
1863	3004	3155	1771	2856	3000
1902	3069	3221	1812	2922	3068
1943	3133	3290	1850	2985	3133
1982	3198	3357	1891	3047	3200
2008	3236	3398	1812	2922	3069
2008	3236	3398	1856	2993	3144
2008	3236	3398	1898	3062	3216
2050	3307	3473	1945	3134	3292
2001	3228	3388	1872	3021	3171
2045	3299	3464	1923	3102	3256
2089	3370	3537	1974	3182	3341
2133	3441	3615	2023	3264	3427

Pour obtenir le prix total, additionner le prix de la finition de la surface de travail à celui de la finition du caisson.

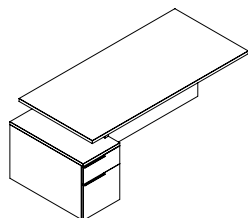
Passe-fils : ajouter 30

Module d'alimentation noir : ajouter 208

rallonges et surfaces de jonction

CJRL

Rallonge avec caisson utilitaire/ classeur de hauteur 1,5



ÉLÉMENTS COMPRIS

Une rallonge avec panneau modestie (selon les spécifications), un caisson utilitaire/classeur, une ferrure de montage, quincaillerie de raccordement, passe-fils ou module d'alimentation (le cas échéant), et serrure et clés (le cas échéant).

REMARQUES

Installation affleurante au bahut de hauteur 2 par défaut.

Le cas échéant, la surface de travail et le dessus du bahut auquel elle est reliée doivent avoir la même finition.

La largeur totale est de 4 po supérieure à la largeur de la rallonge lorsque l'option de caisson en retrait de 4 po est sélectionnée.

Pour connaître le fil du bois, consulter la section appropriée du *Guide des applications*.

OPTIONS

Type de panneau modestie	Option du caisson	Profondeur	Largeur	Finition de la surface de travail
F Pleine hauteur en retrait	A À gauche, dessus fini	30, 32, 36, 42	66, 72, 78, 84	Flintwood
P Mi-hauteur en retrait	B À gauche, dessus intégré			Placage de bois
	C À droite, dessus fini			Stratifié Journal
	D À droite, dessus intégré			
	E À gauche, retrait de 4 po, dessus fini			
	F À gauche, retrait de 4 po, dessus intégré			
	G À droite, retrait de 4 po, dessus fini			
	H À droite, retrait de 4 po, dessus intégré			

COMMANDE TYPE

CJRL P	A	36	78	FX
---------------	----------	-----------	-----------	-----------

OPTIONS (SUITE)

Finition du caisson	Option d'alimentation	Style des poignées	Finition des poignées et du passe-fils	Finition de l'espaceur	Serrure et clés du caisson
Flintwood	N Aucune	R Rectangulaire	7 Platinum	Coloris uni	N Sans serrure
Placage de bois	T Passe-fils à l'extrémité de jonction	J Journal	V Very White		K Passe-partout
Stratifié Journal	B Passe-fils au centre		E Ebony		R Au hasard
	V Module d'alimentation noir à l'extrémité de jonction		X Anthracite		
	E Module d'alimentation noir au centre				

COMMANDE TYPE (SUITE)

FX	T	R	L	ZI	K
-----------	----------	----------	----------	-----------	----------

Consulter la grille de prix à la page suivante.

C J R L

Rallonge avec caisson utilitaire/
classer de hauteur 1,5 (suite)

DIMENSIONS
PO / MM

P	La
30 / 762	66 / 1676
30 / 762	72 / 1829
30 / 762	78 / 1981
30 / 762	84 / 2134
32 / 813	66 / 1676
32 / 813	72 / 1829
32 / 813	78 / 1981
32 / 813	84 / 2134
36 / 914	66 / 1676
36 / 914	72 / 1829
36 / 914	78 / 1981
36 / 914	84 / 2134
42 / 1067	66 / 1676
42 / 1067	72 / 1829
42 / 1067	78 / 1981
42 / 1067	84 / 2134

PRIX

FINITION DE LA SURFACE DE TRAVAIL

Stratifié	Flintwood	Placage de bois
Journal		
406	675	709
436	727	762
465	775	813
495	825	865
421	704	738
454	757	793
484	806	848
514	858	901
456	761	798
488	814	856
524	872	915
557	929	974
506	846	886
544	908	952
582	969	1017
619	1031	1082

FINITION DU CAISSON

PAN. MODESTIE PLEINE HAUTEUR EN RETRAIT (F)

PAN. MODESTIE MI-HAUTEUR EN RETRAIT (P)

Journal Stratifié	Flintwood	Placage de bois	Journal Stratifié	Flintwood	Placage de bois		
30 / 762	66 / 1676	1658	2671	2804	1576	2544	2670
30 / 762	72 / 1829	1718	2771	2907	1645	2654	2786
30 / 762	78 / 1981	1777	2868	3010	1706	2750	2891
30 / 762	84 / 2134	1840	2968	3116	1763	2843	2985
32 / 813	66 / 1676	1684	2717	2851	1610	2597	2726
32 / 813	72 / 1829	1718	2771	2907	1645	2654	2786
32 / 813	78 / 1981	1752	2827	2970	1680	2709	2844
32 / 813	84 / 2134	1788	2883	3028	1775	2863	3006
36 / 914	66 / 1676	1737	2801	2942	1663	2684	2819
36 / 914	72 / 1829	1774	2861	3003	1701	2745	2881
36 / 914	78 / 1981	1812	2922	3068	1738	2804	2944
36 / 914	84 / 2134	1847	2980	3130	1800	2903	3047
42 / 1067	66 / 1676	1817	2929	3076	1745	2812	2953
42 / 1067	72 / 1829	1859	2997	3147	1784	2877	3023
42 / 1067	78 / 1981	1898	3061	3212	1825	2944	3093
42 / 1067	84 / 2134	1940	3130	3285	1837	2963	3110

Pour obtenir le prix total, additionner le prix de la finition de la surface de travail à celui de la finition du caisson.

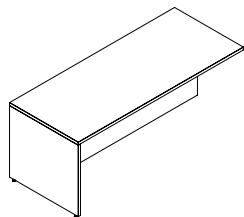
Passe-fils : ajouter 30

Module d'alimentation noir : ajouter 208

rallonges et surfaces de jonction

C J R G

Rallonge avec support d'extrémité et panneau modestie



ÉLÉMENTS COMPRIS

Une rallonge avec panneau modestie (selon les spécifications), quincaillerie de raccordement, et passe-fils ou module d'alimentation (le cas échéant).

REMARQUES

Installation affleurante au bahut de hauteur 2 par défaut.

Le cas échéant, la surface de travail et le dessus du bahut auquel elle est reliée doivent avoir la même finition.

Pour connaître le fil du bois, consulter la section appropriée du *Guide des applications*.

OPTIONS

Type de panneau modestie	Profondeur	Largeur	Orientation
F Pleine hauteur en retrait	30, 32, 36, 42	48, 54, 60, 66, 72, 78	L À gauche R À droite
P Mi-hauteur en retrait			

COMMANDE TYPE

CJDG P	36	78	R
---------------	-----------	-----------	----------

OPTIONS (SUITE)

Finition de la surface de travail	Finition du caisson	Option d'alimentation	Finition du passe-fils
Flintwood	Flintwood	N Aucune	7 Platinum
Placage de bois	Placage de bois	T Passe-fils à l'extrémité de jonction	V Very White
Stratifié Journal	Stratifié Journal	B Passe-fils au centre	E Ebony
		U Passe-fils à l'extrémité de support	X Anthracite
		V Module d'alimentation noir à l'extrémité de jonction	
		E Module d'alimentation noir au centre	

COMMANDE TYPE (SUITE)

FX	FX	B	V
-----------	-----------	----------	----------

Consulter la grille de prix à la page suivante.

C J R G

Rallonge avec support d'extrémité et
panneau modestie (suite)

DIMENSIONS
PO / MM

P	La
30 / 762	48 / 1219
30 / 762	54 / 1372
30 / 762	60 / 1524
30 / 762	66 / 1676
30 / 762	72 / 1829
30 / 762	78 / 1981
32 / 813	48 / 1219
32 / 813	54 / 1372
32 / 813	60 / 1524
32 / 813	66 / 1676
32 / 813	72 / 1829
32 / 813	78 / 1981
36 / 914	48 / 1219
36 / 914	54 / 1372
36 / 914	60 / 1524
36 / 914	66 / 1676
36 / 914	72 / 1829
36 / 914	78 / 1981
42 / 1067	48 / 1219
42 / 1067	54 / 1372
42 / 1067	60 / 1524
42 / 1067	66 / 1676
42 / 1067	72 / 1829
42 / 1067	78 / 1981

PRIX

FINITION DE LA SURFACE DE TRAVAIL

Stratifié Journal	Flintwood	Placage de bois
316	527	554
348	579	606
377	625	655
406	675	709
436	727	762
465	775	813
328	550	575
358	600	630
391	652	684
421	704	738
454	757	793
484	806	848
356	594	623
389	650	681
421	704	739
456	761	798
488	814	856
524	872	915
396	659	691
434	723	760
470	783	824
506	846	886
544	908	952
582	969	1017

Pour obtenir le prix total, additionner le prix de la finition de la surface de travail à celui de la finition du caisson.

Suite de la grille de prix à la page suivante.

C J R G

Rallonge avec support d'extrémité et panneau modestie (suite)

DIMENSIONS PO / MM

PRIX

		FINITION DU CAISSON					
		PAN. MODESTIE PLEINE HAUTEUR EN RETRAIT (F)			PAN. MODESTIE MI-HAUTEUR EN RETRAIT (P)		
P	La	Stratifié Journal	Flintwood	Placage de bois	Stratifié Journal	Flintwood	Placage de bois
30 / 762	48 / 1219	535	863	907	456	735	773
30 / 762	54 / 1372	558	901	944	469	756	792
30 / 762	60 / 1524	582	938	984	479	775	813
30 / 762	66 / 1676	606	976	1025	492	792	831
30 / 762	72 / 1829	626	1012	1061	503	812	853
30 / 762	78 / 1981	651	1051	1103	514	831	873
32 / 813	48 / 1219	543	876	916	464	747	786
32 / 813	54 / 1372	564	912	956	476	767	805
32 / 813	60 / 1524	587	948	996	487	786	825
32 / 813	66 / 1676	612	986	1035	499	803	843
32 / 813	72 / 1829	632	1021	1074	508	822	863
32 / 813	78 / 1981	655	1059	1114	523	841	883
36 / 914	48 / 1219	556	894	940	476	767	806
36 / 914	54 / 1372	580	933	980	488	789	827
36 / 914	60 / 1524	601	970	1018	500	806	846
36 / 914	66 / 1676	624	1007	1058	512	826	867
36 / 914	72 / 1829	648	1044	1099	525	846	886
36 / 914	78 / 1981	672	1082	1137	535	863	907
42 / 1067	48 / 1219	577	929	974	498	800	841
42 / 1067	54 / 1372	597	965	1013	507	819	861
42 / 1067	60 / 1524	622	1002	1051	521	838	879
42 / 1067	66 / 1676	646	1041	1092	532	858	901
42 / 1067	72 / 1829	668	1078	1130	544	878	919
42 / 1067	78 / 1981	690	1116	1173	557	897	941

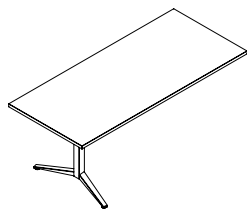
Pour obtenir le prix total, additionner le prix de la finition de la surface de travail à celui de la finition du caisson.

Passe-fils : ajouter 30

Module d'alimentation noir : ajouter 208

C J R F

Rallonge avec pied Journal fixe



ÉLÉMENTS COMPRIS

Une rallonge avec un pied Journal fixe, quincaillerie de raccordement, et passe-fils ou module d'alimentation (le cas échéant).

REMARQUES

Installation affleurante au bahut de hauteur 2 par défaut.

Le cas échéant, la surface de travail et le dessus du bahut auquel elle est reliée doivent avoir la même finition.

Pour connaître le fil du bois, consulter la section appropriée du *Guide des applications*.

OPTIONS

Profondeur	Largeur	Orientation	Finition de la surface de travail	Finition du pied	Option d'alimentation	Finition du passe-fils
30, 32, 36, 42	48, 54, 60, 66, 72, 78	L À gauche R À droite	Flintwood Placage de bois Stratifié Journal	Foundation Mica Accent	N Aucune T Passe-fils à l'extrémité de jonction B Passe-fils au centre U Passe-fils à l'extrémité de support V Module d'alimentation noir à l'extrémité de jonction E Module d'alimentation noir au centre	7 Platinum V Very White E Ebony X Anthracite

COMMANDE TYPE

CJRF 36	78	L	FX	52	B	E
----------------	-----------	----------	-----------	-----------	----------	----------

DIMENSIONS PO / MM

P	La	PRIX		
		Stratifié Journal	Flintwood	Placage de bois
30 / 762	48 / 1219	912	1233	1269
30 / 762	54 / 1372	964	1303	1341
30 / 762	60 / 1524	1014	1371	1415
30 / 762	66 / 1676	1064	1440	1486
30 / 762	72 / 1829	1116	1509	1560
30 / 762	78 / 1981	1167	1579	1632
<hr/>				
32 / 813	48 / 1219	935	1263	1303
32 / 813	54 / 1372	988	1335	1377
32 / 813	60 / 1524	1041	1408	1453
32 / 813	66 / 1676	1094	1480	1530
32 / 813	72 / 1829	1147	1551	1604
32 / 813	78 / 1981	1203	1624	1680

DIMENSIONS PO / MM

P	La	PRIX		
		Stratifié Journal	Flintwood	Placage de bois
36 / 914	48 / 1219	981	1326	1366
36 / 914	54 / 1372	1038	1404	1449
36 / 914	60 / 1524	1095	1481	1530
36 / 914	66 / 1676	1153	1559	1610
36 / 914	72 / 1829	1210	1637	1692
36 / 914	78 / 1981	1267	1713	1774
<hr/>				
42 / 1067	48 / 1219	1051	1420	1465
42 / 1067	54 / 1372	1114	1505	1554
42 / 1067	60 / 1524	1177	1590	1645
42 / 1067	66 / 1676	1240	1676	1735
42 / 1067	72 / 1829	1305	1763	1825
42 / 1067	78 / 1981	1366	1847	1916

Passe-fils : ajouter 30

Module d'alimentation noir : ajouter 208

ÉLÉMENTS COMPRIS

Une surface de jonction, quincaillerie de raccordement, et passe-fils ou module d'alimentation (le cas échéant).

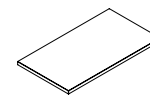
REMARQUES

Installation affleurante au bahut et au bureau de hauteur 2 par défaut.

Le cas échéant, la surface de travail et le dessus du bahut auquel elle est reliée doivent avoir la même finition.

Pour connaître le fil du bois, consulter la section appropriée du *Guide des applications*.

C J B W
Surface de jonction



OPTIONS

Profondeur	Largeur	Finition de la surface de travail	Option d'alimentation	Finition du passe-fils
20, 24	36, 42, 48, 54, 60	Flintwood Placage de bois Stratifié Journal	N Aucune B Passe-fils au centre E Module d'alimentation noir au centre	7 Platinum V Very White E Ebony X Anthracite

COMMANDE TYPE

CJBW 36	60	FX	B	E
----------------	-----------	-----------	----------	----------

DIMENSIONS

PO / MM

P	La
20 / 508	36 / 915
20 / 508	42 / 1067
20 / 508	48 / 1219
20 / 508	54 / 1372
20 / 508	60 / 1524
24 / 610	36 / 915
24 / 610	42 / 1067
24 / 610	48 / 1219
24 / 610	54 / 1372
24 / 610	60 / 1524

PRIX

Stratifié Journal	Flintwood	Placage de bois
229	413	435
248	451	476
270	492	516
293	532	560
316	573	602
254	458	480
275	501	528
300	548	572
322	586	616
346	625	655

Passe-fils : ajouter 30

Module d'alimentation noir : ajouter 208

rallonges et surfaces de jonction

C J B M

Surface de jonction avec panneau modestie

ÉLÉMENTS COMPRIS

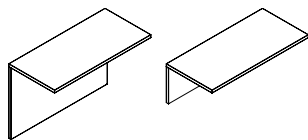
Une surface de jonction avec panneau modestie (selon les spécifications), quincaillerie de raccordement, et passe-fils ou module d'alimentation (le cas échéant).

REMARQUES

Installation affleurante au bahut et au bureau de hauteur 2 par défaut.

Le cas échéant, la surface de travail et le dessus du bahut auquel elle est reliée doivent avoir la même finition.

Pour connaître le fil du bois, consulter la section appropriée du *Guide des applications*.



OPTIONS

Type de panneau modestie	Profondeur	Largeur	Finition de la surface de travail	Finition du panneau modestie	Option d'alimentation	Finition du passe-fils
F Pleine hauteur affleurant	20, 24	36, 42, 48, 54, 60	Flintwood	Flintwood	N Aucune	7 Platinum
P Mi-hauteur affleurant			Placage de bois	Placage de bois	B Passe-fils au centre	V Very White
			Stratifié Journal	Stratifié Journal	E Module d'alim. noir au centre	E Ebony
						X Anthracite

COMMANDE TYPE

CJBM F	24	60	FX	FX	B	E
---------------	-----------	-----------	-----------	-----------	----------	----------

DIMENSIONS PO / MM

P	La
20 / 508	36 / 915
20 / 508	42 / 1067
20 / 508	48 / 1219
20 / 508	54 / 1372
20 / 508	60 / 1524
24 / 610	36 / 915
24 / 610	42 / 1067
24 / 610	48 / 1219
24 / 610	54 / 1372
24 / 610	60 / 1524

PRIX

FINITION DE LA SURFACE DE TRAVAIL

Stratifié Journal	Flintwood	Placage de bois
231	419	440
254	458	480
273	499	524
296	537	565
320	582	611
255	463	485
278	507	532
303	554	582
326	594	623
349	632	665

Pour obtenir le prix total, additionner le prix de la finition de la surface de travail à celui de la finition du panneau modestie.

Suite de la grille de prix à la page suivante.

C J B M

Surface de jonction avec panneau
modestie (suite)

DIMENSIONS
PO / MM

PRIX

DIMENSIONS PO / MM		FINITION DU PANNEAU MODESTIE						
		PAN. MODESTIE PLEINE HAUTEUR AFFLEURANT (F)			PAN. MODESTIE MI-HAUTEUR AFFLEURANT (P)			
P	La	Stratifié Journal	Flintwood	Placage de bois		Stratifié Journal	Flintwood	Placage de bois
20 / 508	36 / 915	333	451	476	270	363	383	
20 / 508	42 / 1067	353	476	499	284	382	401	
20 / 508	48 / 1219	369	498	523	295	397	416	
20 / 508	54 / 1372	403	543	568	321	434	455	
20 / 508	60 / 1524	435	587	617	348	470	494	
24 / 610	36 / 915	333	451	476	270	363	383	
24 / 610	42 / 1067	353	476	499	284	382	401	
24 / 610	48 / 1219	369	498	523	295	397	416	
24 / 610	54 / 1372	403	543	568	321	434	455	
24 / 610	60 / 1524	435	587	617	348	470	494	

Pour obtenir le prix total, additionner le prix de la finition de la surface de travail à celui de la finition du caisson.

Passe-fils : ajouter 30

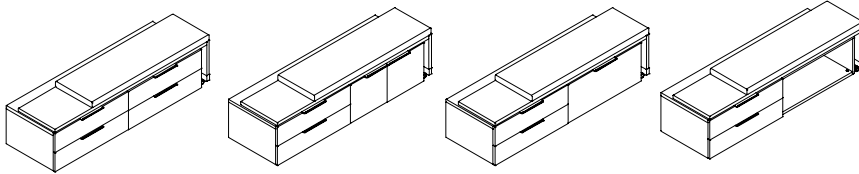
Module d'alimentation noir : ajouter 208

bancs à pivot et sièges
d'appoint

tableau d'ensemble

C J N N Banc à pivot

Page 298

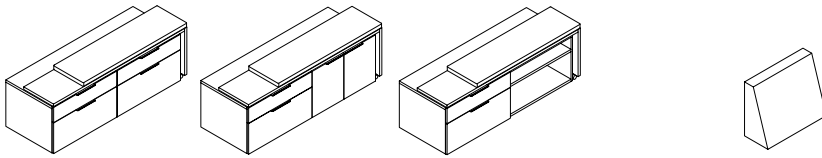


C J N H Banc à pivot de hauteur 1,5

Page 302

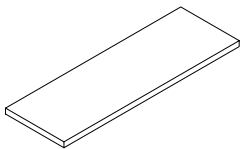
C J B T Traversin

Page 306



C J C N Coussin plat

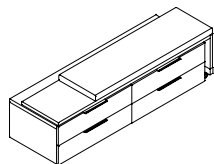
Page 307



bancs à pivot et sièges d'appoint

C J N N

Banc à pivot



ÉLÉMENTS COMPRIS

Un banc à pivot avec rangements (selon les spécifications), coussin de siège recouvert (selon les spécifications), roulettes pour le banc, dessus de rangement (selon les spécifications), porte(s) à charnières (le cas échéant), configurations utilitaire/utilitaire ou classeur (le cas échéant), poignées (selon les spécifications), et serrures et clés (le cas échéant).

REMARQUES

Les rangements du banc de 52 po et 64 po de largeur n'ont qu'une porte orientée à gauche chacun.

Les rangements du banc de 68 po ou de 76 po ont deux portes chacun.

Il faut prévoir un dégagement de 6 po ou installer un rangement de hauteur 1 à l'extrémité où se trouve le banc pour permettre à ce dernier de pivoter.

L'orientation indique le côté des roulettes et non celui du pivot.

Pour connaître le fil du bois, consulter la section appropriée du *Guide des applications*.

OPTIONS

Style du dessus de rangement	Rangement de gauche	Rangement de droite	Profondeur	Largeur	Extrémité du banc
I Dessus intégré	B Utilitaire/utilitaire	B Utilitaire/utilitaire	20, 24	64, 68, 76	L À gauche
F Dessus fini	F Classeur	F Classeur			R À droite
	C Fermé	C Fermé			
	O Ouvert	O Ouvert			

COMMANDE TYPE

CJNN F	B	F	20	68	L
---------------	----------	----------	-----------	-----------	----------

OPTIONS (SUITE)

Finition du banc	Finition du coussin	Style des poignées	Finition des poignées	Serrures
Flintwood	Tissu pour fauteuils	R Rectangulaire	7 Platinum	N Sans serrures
Placage de bois	Cuir	J Journal	V Very White	K Passe-partout
Stratifié Journal			E Ebony	R Au hasard
			X Anthracite	

COMMANDE TYPE (SUITE)

FX	M142	J	V	K
-----------	-------------	----------	----------	----------

Consulter la grille de prix à la page suivante.

CJNN
Banc à pivot (suite)

DIMENSIONS
PO / MM

PRIX

DIMENSIONS PO / MM		FINITION DU BOÎTIER											
		DESSUS INTÉGRÉ (I)											
P	La	UTIL./UTIL. ET UTIL./UTIL. (BB)			UTIL./UTIL. ET CLASS. (BF)			UTIL./UTIL. ET OUVERT (BO)			UTIL./UTIL. ET FERMÉ (BC)		
		Stratifié Journal	Flintwood	Placage de bois	Stratifié Journal	Flintwood	Placage de bois	Stratifié Journal	Flintwood	Placage de bois	Stratifié Journal	Flintwood	Placage de bois
20 / 508	52 / 1321	2752	4235	4446	2691	4141	4348	2401	3692	3879	2632	4053	4255
20 / 508	64 / 1626	2966	4563	4792	2905	4469	4692	2600	4001	4200	2910	4476	4701
20 / 508	68 / 1727	3032	4667	4899	2971	4568	4798	2659	4091	4295	2974	4575	4804
20 / 508	76 / 1930	3178	4889	5133	3115	4792	5031	2796	4299	4514	3118	4797	5037
24 / 610	52 / 1321	2798	4305	4522	2739	4212	4422	2448	3765	3953	2680	4123	4330
24 / 610	64 / 1626	3047	4688	4922	2985	4592	4822	2680	4123	4330	2992	4599	4830
24 / 610	68 / 1727	3118	4795	5036	3053	4699	4932	2745	4221	4435	3059	4705	4942
24 / 610	76 / 1930	3247	4995	5243	3182	4894	5141	2862	4406	4624	3185	4899	5146
P	La	CLASS. ET CLASS. (FF)			CLASS. ET OUVERT (FO)			CLASS. ET FERMÉ (FC)			OUVERT ET OUVERT (OO)		
		Stratifié Journal	Flintwood	Placage de bois	Stratifié Journal	Flintwood	Placage de bois	Stratifié Journal	Flintwood	Placage de bois	Stratifié Journal	Flintwood	Placage de bois
20 / 508	52 / 1321	2630	4045	4247	2339	3599	3779	2572	3957	4155	2049	3152	3309
20 / 508	64 / 1626	2843	4374	4592	2538	3906	4098	2848	4382	4599	2232	3435	3606
20 / 508	68 / 1727	2906	4472	4696	2597	3995	4193	2912	4478	4703	2288	3517	3693
20 / 508	76 / 1930	3051	4693	4928	2731	4202	4411	3053	4699	4932	2410	3710	3894
24 / 610	52 / 1321	2677	4118	4323	2387	3671	3855	2619	4030	4232	2096	3224	3385
24 / 610	64 / 1626	2924	4498	4722	2619	4030	4232	2928	4505	4730	2314	3560	3738
24 / 610	68 / 1727	2992	4599	4830	2682	4124	4331	2995	4609	4838	2370	3648	3829
24 / 610	76 / 1930	3118	4797	5037	2798	4305	4522	3120	4800	5040	2479	3813	4004
P	La	OUVERT ET FERMÉ (OC)			FERMÉ ET FERMÉE (CC)								
		Stratifié Journal	Flintwood	Placage de bois	Stratifié Journal	Flintwood	Placage de bois						
20 / 508	52 / 1321	2281	3509	3684	2515	3867	4061						
20 / 508	64 / 1626	2543	3913	4110	2854	4389	4611						
20 / 508	68 / 1727	2601	4002	4202	2915	4483	4710						
20 / 508	76 / 1930	2734	4207	4417	3057	4703	4938						
24 / 610	52 / 1321	2329	3583	3762	2560	3941	4139						
24 / 610	64 / 1626	2624	4036	4237	2934	4512	4740						
24 / 610	68 / 1727	2685	4131	4337	3000	4616	4846						
24 / 610	76 / 1930	2801	4308	4525	3124	4805	5046						

Pour obtenir le prix total : additionner le prix de la finition du boîtier à celui de la finition du coussin

Seulement quelques configurations de rangement sont illustrées. La liste complète des prix se trouve dans le logiciel de prise de commandes.

Suite de la grille de prix à la page suivante.

bancs à pivot et sièges d'appoint

C J N N

Banc à pivot (suite)

DIMENSIONS
PO / MM

PRIX

FINITION DU BOÎTIER

DESSUS FINI (F)

P	La	UTIL./UTIL. ET UTIL./UTIL. (BB)			UTIL./UTIL. ET CLASS. (BF)			UTIL./UTIL. ET OUVERT (BO)			UTIL./UTIL. ET FERMÉ (BC)		
		Stratifié Journal	Flintwood	Placage de bois	Stratifié Journal	Flintwood	Placage de bois	Stratifié Journal	Flintwood	Placage de bois	Stratifié Journal	Flintwood	Placage de bois
20 / 508	52 / 1321	2752	4235	4446	2691	4141	4348	2401	3692	3879	2632	4053	4255
20 / 508	64 / 1626	2966	4563	4792	2905	4469	4692	2600	4001	4200	2910	4476	4701
20 / 508	68 / 1727	3032	4667	4899	2971	4568	4798	2659	4091	4295	2974	4575	4804
20 / 508	76 / 1930	3178	4889	5133	3115	4792	5031	2796	4299	4514	3118	4797	5037
24 / 508	52 / 1321	2798	4305	4522	2739	4212	4422	2448	3765	3953	2680	4123	4330
24 / 610	64 / 1626	3047	4688	4922	2985	4592	4822	2680	4123	4330	2992	4599	4830
24 / 610	68 / 1727	3118	4795	5036	3053	4699	4932	2745	4221	4435	3059	4705	4942
24 / 610	76 / 1930	3247	4995	5243	3182	4894	5141	2862	4406	4624	3185	4899	5146

CLASS. ET CLASS. (FF)

P	La	CLASS. ET CLASS. (FF)			CLASS. ET OUVERT (FO)			CLASS. ET FERMÉ (FC)			OUVERT ET OUVERT (OO)		
		Stratifié Journal	Flintwood	Placage de bois	Stratifié Journal	Flintwood	Placage de bois	Stratifié Journal	Flintwood	Placage de bois	Stratifié Journal	Flintwood	Placage de bois
20 / 508	52 / 1321	2630	4045	4247	2339	3599	3779	2572	3957	4155	2049	3152	3309
20 / 508	64 / 1626	2843	4374	4592	2538	3906	4098	2848	4382	4599	2232	3435	3606
20 / 508	68 / 1727	2906	4472	4696	2597	3995	4193	2912	4478	4703	2288	3517	3693
20 / 508	76 / 1930	3051	4693	4928	2731	4202	4411	3053	4699	4932	2410	3710	3894
24 / 508	52 / 1321	2677	4118	4323	2387	3671	3855	2619	4030	4232	2096	3224	3385
24 / 610	64 / 1626	2924	4498	4722	2619	4030	4232	2928	4505	4730	2314	3560	3738
24 / 610	68 / 1727	2992	4599	4830	2682	4124	4331	2995	4609	4838	2370	3648	3829
24 / 610	76 / 1930	3118	4797	5037	2798	4305	4522	3120	4800	5040	2479	3813	4004

OUVERT ET FERMÉ (OC)

P	La	OUVERT ET FERMÉ (OC)			FERMÉ ET FERMÉE (CC)		
		Stratifié Journal	Flintwood	Placage de bois	Stratifié Journal	Flintwood	Placage de bois
20 / 508	52 / 1321	2281	3509	3684	2515	3867	4061
20 / 508	64 / 1626	2543	3913	4110	2854	4389	4611
20 / 508	68 / 1727	2601	4002	4202	2915	4483	4710
20 / 508	76 / 1930	2734	4207	4417	3057	4703	4938
24 / 508	52 / 1321	2329	3583	3762	2560	3941	4139
24 / 610	64 / 1626	2624	4036	4237	2934	4512	4740
24 / 610	68 / 1727	2685	4131	4337	3000	4616	4846
24 / 610	76 / 1930	2801	4308	4525	3124	4805	5046

FINITION DU COUSSIN :

La	Cat. 1	TFC/ Cat. 2	CFC/ Cat. 3	Cat. 4	Cat. 5	Cat. 6	Cat. 7	Cat. 8	Cat. 9	Cat. 10	Cuir LA	Cuir LB	Cuir LC	Cuir LD
52 po	82	107	119	148	183	222	231	238	248	261	295	351	425	435
64 po	97	125	144	177	222	266	276	287	298	313	360	433	523	534
68 po	115	147	168	206	259	309	324	333	349	363	385	463	558	572
76 po	129	169	190	237	295	354	370	382	397	416	429	512	619	635

Pour obtenir le prix total : additionner le prix de la finition du boîtier à celui de la finition du coussin

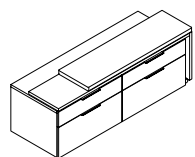
Seulement quelques configurations de rangement sont illustrées. La liste complète des prix se trouve dans le logiciel de prise de commandes.

Serrure : ajouter 71 chacune

bancs à pivot et sièges d'appoint

C J N H

Banc à pivot de hauteur 1,5



ÉLÉMENTS COMPRIS

Un banc à pivot avec rangements (selon les spécifications), coussin de siège recouvert (selon les spécifications), roulettes pour le banc, dessus de rangement (selon les spécifications), porte(s) à charnières (le cas échéant), configurations utilitaire/utilitaire ou classeur (le cas échéant), poignées (selon les spécifications), et serrures et clés (le cas échéant).

REMARQUES

Les rangements du banc de 52 po et 64 po de largeur n'ont qu'une porte orientée à gauche chacun.

Les rangements du banc de 68 po ou de 76 po ont deux portes chacun.

Il faut prévoir un dégagement de 6 po ou installer un rangement de hauteur 1 à l'extrémité où se trouve le banc pour permettre à ce dernier de pivoter.

L'orientation indique le côté des roulettes et non celui du pivot.

Pour connaître le fil du bois, consulter la section appropriée du *Guide des applications*.

OPTIONS

Style du dessus de rangement	Rangement de gauche	Rangement de droite	Profondeur	Largeur	Extrémité du banc
I Dessus intégré	B Utilitaire/ classeur	B Utilitaire/ classeur	20, 24	52, 64, 68, 76	L À gauche
F Dessus fini	F Classeur C Fermé O Ouvert	F Classeur C Fermé O Ouvert			R À droite

COMMANDE TYPE

CJNH F	B	F	20	68	L
---------------	----------	----------	-----------	-----------	----------

OPTIONS (SUITE)

Finition du banc	Finition du coussin	Style des poignées	Finition des poignées	Serrures
Flintwood	Tissu pour fauteuils	R Rectangulaire	7 Platinum	N Sans serrures
Placage de bois	Cuir	J Journal	V Very White	L Serrures
Stratifié Journal			E Ebony X Anthracite	K Passe-partout R Au hasard

COMMANDE TYPE (SUITE)

FX	M142	J	V	K
-----------	-------------	----------	----------	----------

Consulter la grille de prix à la page suivante.

C J N H

Banc à pivot de hauteur 1,5 (suite)

DIMENSIONS
PO / MM

PRIX

DIMENSIONS PO / MM		FINITION DU BOÎTIER								
		UTIL./ CLASS. ET UTIL./ CLASS (BF)			UTIL./ CLASS. ET FERMÉ (BC)			UTIL./ CLASS. ET OUVERT (BFO)		
P	La	Stratifié Journal	Flintwood	Placage de bois	Stratifié Journal	Flintwood	Placage de bois	Stratifié Journal	Flintwood	Placage de bois
20 / 508	52 / 1321	3076	4735	4972	2929	4507	4732	2691	4141	4348
20 / 508	64 / 1626	3340	5141	5396	3264	5023	5272	2931	4509	4735
20 / 508	68 / 1727	3423	5266	5530	3342	5145	5400	3004	4623	4855
20 / 508	76 / 1930	3583	5511	5786	3503	5389	5658	3149	4846	5089
24 / 508	52 / 1321	3171	4880	5124	3024	4652	4886	2785	4287	4500
24 / 610	64 / 1626	3457	5321	5587	3381	5203	5460	3047	4689	4923
24 / 610	68 / 1727	3568	5491	5768	3489	5370	5636	3151	4849	5091
24 / 610	76 / 1930	3734	5745	6032	3654	5623	5903	3300	5077	5331
		FERMÉ ET FERMÉE (CC)			OUVERT ET FERMÉ (OC)			OUVERT ET OUVERT (OO)		
		Stratifié Journal	Flintwood	Placage de bois	Stratifié Journal	Flintwood	Placage de bois	Stratifié Journal	Flintwood	Placage de bois
20 / 508	52 / 1321	2781	4278	4494	2543	3913	4110	2305	3546	3724
20 / 508	64 / 1626	3187	4904	5149	2855	4391	4612	2522	3880	4072
20 / 508	68 / 1727	3264	5023	5272	2924	4500	4725	2588	3979	4178
20 / 508	76 / 1930	3424	5268	5531	3069	4721	4957	2717	4178	4387
24 / 508	52 / 1321	2876	4423	4646	2639	4059	4262	2398	3690	3877
24 / 610	64 / 1626	3304	5083	5336	2972	4570	4800	2639	4060	4263
24 / 610	68 / 1727	3410	5246	5508	3072	4726	4964	2734	4206	4416
24 / 610	76 / 1930	3575	5501	5776	3221	4956	5205	2868	4411	4631

Pour obtenir le prix total : additionner le prix de la finition du boîtier à celui de la finition du coussin

Seulement quelques configurations de rangement sont illustrées. La liste complète des prix se trouve dans le logiciel de prise de commandes.

Suite de la grille de prix à la page suivante.

bancs à pivot et sièges d'appoint

C J N H

Banc à pivot de hauteur 1,5 (suite)

DIMENSIONS
PO / MM

PRIX

P		La		FINITION DU BOÎTIER								
				UTIL/ CLASS. ET UTIL/ CLASS (BF)			UTIL/ CLASS. ET FERMÉ (BC)			UTIL/ CLASS. ET OUVERT (BFO)		
		DESSUS FINI (F)										
		Stratifié Journal	Flintwood	Placage de bois	Stratifié Journal	Flintwood	Placage de bois	Stratifié Journal	Flintwood	Placage de bois		
20 / 508	52 / 1321	3076	4735	4972	2929	4507	4732	2691	4141	4348		
20 / 508	64 / 1626	3340	5141	5396	3264	5023	5272	2931	4509	4735		
20 / 508	68 / 1727	3423	5266	5530	3342	5145	5400	3004	4623	4855		
20 / 508	76 / 1930	3583	5511	5786	3503	5389	5658	3149	4846	5089		
24 / 508	52 / 1321	3171	4880	5124	3024	4652	4886	2785	4287	4500		
24 / 610	64 / 1626	3457	5321	5587	3381	5203	5460	3047	4689	4923		
24 / 610	68 / 1727	3568	5491	5768	3489	5370	5636	3151	4849	5091		
24 / 610	76 / 1930	3734	5745	6032	3654	5623	5903	3300	5077	5331		
		FERMÉ ET FERMÉE (CC)			OUVERT ET FERMÉ (OC)			OUVERT ET OUVERT (OO)				
		Stratifié Journal	Flintwood	Placage de bois	Stratifié Journal	Flintwood	Placage de bois	Stratifié Journal	Flintwood	Placage de bois		
20 / 508	52 / 1321	2781	4278	4494	2543	3913	4110	2305	3546	3724		
20 / 508	64 / 1626	3187	4904	5149	2855	4391	4612	2522	3880	4072		
20 / 508	68 / 1727	3264	5023	5272	2924	4500	4725	2588	3979	4178		
20 / 508	76 / 1930	3424	5268	5531	3069	4721	4957	2717	4178	4387		
24 / 508	52 / 1321	2876	4423	4646	2639	4059	4262	2398	3690	3877		
24 / 610	64 / 1626	3304	5083	5336	2972	4570	4800	2639	4060	4263		
24 / 610	68 / 1727	3410	5246	5508	3072	4726	4964	2734	4206	4416		
24 / 610	76 / 1930	3575	5501	5776	3221	4956	5205	2868	4411	4631		

FINITION DU COUSSIN :

La	Cat. 1	TFC/ Cat. 2	CFC/ Cat. 3	Cat. 4	Cat. 5	Cat. 6	Cat. 7	Cat. 8	Cat. 9	Cat. 10	Cuir LA	Cuir LB	Cuir LC	Cuir LD
52 po	82	107	119	148	183	222	231	238	248	261	295	351	425	435
64 po	97	125	144	177	222	266	276	287	298	313	360	433	523	534
68 po	115	147	168	206	259	309	324	333	349	363	385	463	558	572
76 po	129	169	190	237	295	354	370	382	397	416	429	512	619	635

Pour obtenir le prix total : additionner le prix de la finition du boîtier à celui de la finition du coussin

Seulement quelques configurations de rangement sont illustrées. La liste complète des prix se trouve dans le logiciel de prise de commandes.

Serrure : ajouter 71 chacune

bancs à pivot et sièges d'appoint

C J B T Traversin

ÉLÉMENTS COMPRIS

Un traversin.

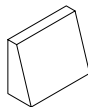
REMARQUES

Se pose sur un coussin plat ou un bahut.

Épaisseur de 3 po (haut) et de 8 po (base).

Hauteur de 16 po.

Tissu dans le sens de la trame.



OPTIONS

Profondeur	Finition du coussin
20, 24	Tissu pour fauteuils

COMMANDE TYPE

CJBT 24	E540
---------	------

DIMENSIONS PO / MM

P	PRIX									
	Cat 1	TFC/ Cat 2	Cat 3	Cat 4	Cat 5	Cat 6	Cat 7	Cat 8	Cat 9	Cat 10
20 / 508	601	636	675	703	727	748	776	805	832	867
24 / 610	675	717	767	802	829	858	894	930	966	1007

ÉLÉMENTS COMPRIS

Un coussin plat et bandes autoagrippantes pour fixation au rangement.

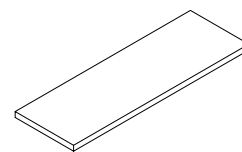
REMARQUES

Épaisseur de 1 3/4 po.

Tissu dans le sens de la trame.

Les coussins de plus de 48 po de largeur ont une couture au milieu.

C J C N
Coussin plat



OPTIONS

Profondeur	Largeur	Finition du coussin
20, 24	24, 36, 48, 60, 72	Tissu pour fauteuils

COMMANDE TYPE

CJCN 24	60	E540
----------------	-----------	-------------

DIMENSIONS
PO / MM

PRIX

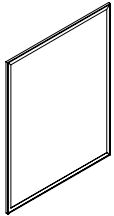
P	La	TFC/									
		Cat 1	Cat 2	Cat 3	Cat 4	Cat 5	Cat 6	Cat 7	Cat 8	Cat 9	Cat 10
20 / 508	24 / 610	347	379	409	432	447	465	478	506	528	553
20 / 508	36 / 914	443	488	528	557	580	601	622	658	684	719
20 / 508	48 / 1219	530	579	617	645	668	690	710	747	775	809
20 / 508	60 / 1524	679	754	824	872	912	952	989	1051	1100	1160
20 / 508	72 / 1829	776	863	942	999	1043	1089	1132	1203	1260	1326
24 / 610	24 / 610	361	396	426	447	465	480	496	524	544	568
24 / 610	36 / 914	492	553	614	654	689	723	757	807	850	901
24 / 610	48 / 1279	586	651	710	753	788	821	853	906	948	999
24 / 610	60 / 1524	732	818	896	952	998	1043	1087	1157	1212	1279
24 / 610	72 / 1829	838	935	1024	1087	1138	1188	1238	1315	1379	1456

panneaux arrière muraux et
rangements muraux

tableau d'ensemble

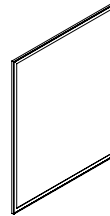
C J W T Panneau arrière mural punaisable

Page 312



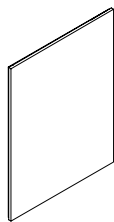
C J W B Panneau arrière mural avec tableau blanc

Page 314



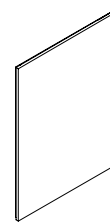
C J W L Panneau arrière mural en stratifié

Page 316



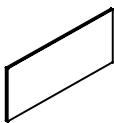
C J W W Panneau arrière mural en bois

Page 318



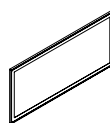
C J W U L Panneau arrière mural en stratifié sous rangement mural

Page 320



C J W U T Panneau arrière mural punaisable sous rangement mural

Page 322



C J W U W Panneau arrière mural en bois sous rangement mural

Page 324

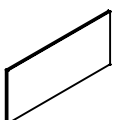
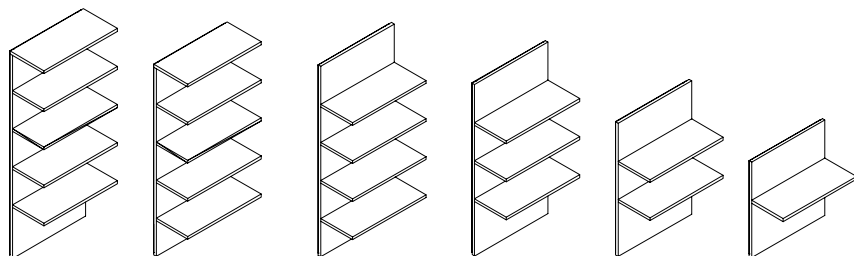


tableau d'ensemble

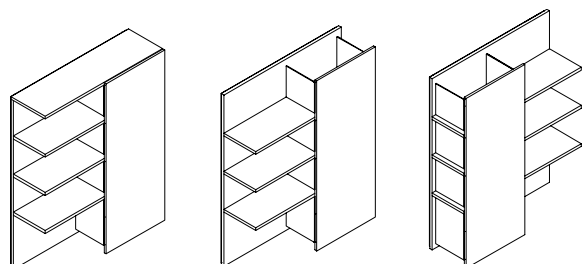
C J W O Panneau arrière mural avec tablettes ouvertes

Page 326



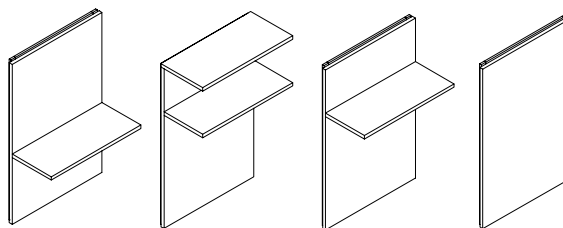
C J W S Panneau arrière mural avec tablettes ouvertes et porte coulissante

Page 330



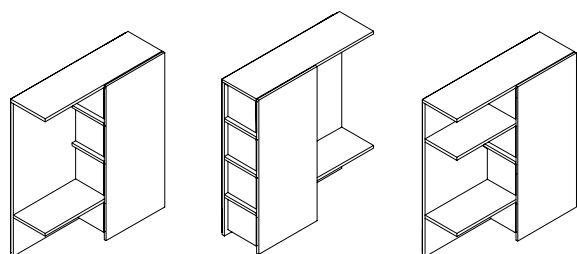
C J V O Panneau pour télévision avec tablettes ouvertes

Page 334



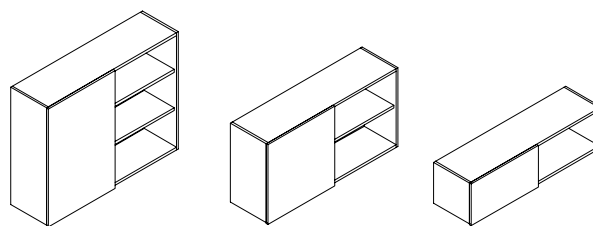
C J V S Panneau pour télévision avec tablettes ouvertes et porte coulissante

Page 344



C J M S Rangement mural avec porte coulissante

Page 348



C J M H Rangement mural avec portes à charnières

Page 350

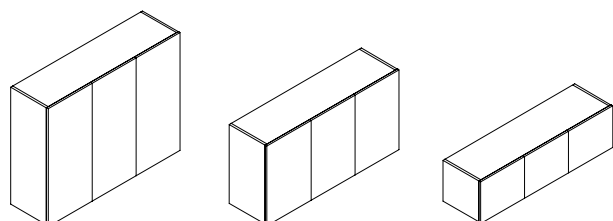
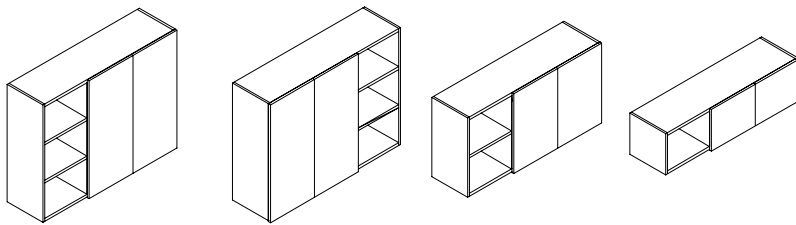


tableau d'ensemble

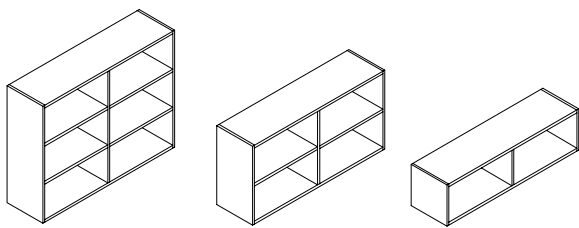
C J M C Rangement mural avec portes à charnières et casiers

Page 352



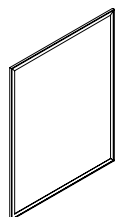
C J M O Rangement mural ouvert

Page 353



CJW T

Panneau arrière mural punaisable



ÉLÉMENTS COMPRIS

Un panneau arrière mural punaisable.

REMARQUES

Hauteurs pour les bahuts de hauteurs 1 et 2 : 2HF, 2HI, 3HF, 3HI, 4HF et 4HI.

Hauteurs pour les bahuts de hauteur 1,5 : 2EF, 2EI, 3EF et 3EI.

Les hauteurs « F » doivent être utilisées avec les bahuts à dessus finis.

Les hauteurs « I » doivent être utilisées avec les bahuts à dessus intégrés.

OPTIONS

Hauteur et type de rangement	Largeur	Finition
2HF Hauteur 2, dessus fini, 27 po	24, 30, 32, 36, 42, 48	Tissu
2HI Hauteur 2, dessus intégré, 28 1/8 po		
2EF Hauteur 2, surdim., dessus fini, 33 3/4 po		
2EI Hauteur 2, surdim., dessus intégré, 34 7/8 po		
3HF Hauteur 3, dessus fini, 40 1/2 po		
3HI Hauteur 3, dessus intégré, 41 5/8 po		
3EF Hauteur 3, surdim., dessus fini, 47 1/4 po		
3EI Hauteur 3, surdim., dessus intégré, 48 3/8 po		
4HF Hauteur 4, dessus fini, 54 po		
4HI Hauteur 4, dessus intégré, 55 1/8 po		

COMMANDE TYPE

CJWT 3HF	42	T100
-----------------	-----------	-------------

DIMENSIONS PO / MM

La
24 / 610
30 / 762
32 / 813
36 / 914
42 / 1067
48 / 1219

PRIX

HAUTEUR 2, DESSUS FINI (2HF)

		TFC/						
Cat. A	Cat. 1	Cat. 2	Cat. 3	Cat. 4	Cat. 5	Cat. 6	Cat. 7	
399	411	426	448	476	503	529	553	
405	416	434	454	480	508	534	559	
408	420	437	458	485	514	537	563	
416	429	445	469	496	524	548	572	
429	443	458	480	508	535	560	585	
444	456	473	498	525	551	575	600	

HAUTEUR 2, DESSUS INTÉGRÉ (2HI)

		TFC/						
Cat. A	Cat. 1	Cat. 2	Cat. 3	Cat. 4	Cat. 5	Cat. 6	Cat. 7	
414	428	444	466	494	523	546	571	
419	434	448	471	499	527	551	575	
422	437	451	474	502	530	556	580	
435	447	463	485	513	538	564	588	
449	463	478	502	530	557	581	606	
464	477	494	520	546	571	594	619	

HAUTEUR 2, SURDIMENSIONNÉ, DESSUS FINI (2EF)

		TFC/						
Cat. A	Cat. 1	Cat. 2	Cat. 3	Cat. 4	Cat. 5	Cat. 6	Cat. 7	
433	444	461	483	509	536	561	586	
436	448	464	487	514	539	565	589	
441	454	470	494	522	548	572	596	
451	465	480	505	532	559	583	609	
469	480	498	523	551	575	600	623	
485	499	514	538	566	590	616	641	

HAUTEUR 2, SURDIMENSIONNÉ, DESSUS INTÉGRÉ (2EI)

		TFC/						
Cat. A	Cat. 1	Cat. 2	Cat. 3	Cat. 4	Cat. 5	Cat. 6	Cat. 7	
447	461	476	500	528	553	579	602	
451	465	480	505	532	559	583	609	
458	471	487	509	537	564	588	614	
470	483	499	524	552	577	601	624	
488	501	520	543	571	594	619	645	
505	521	534	560	588	612	638	660	

Suite de la grille de prix à la page suivante.

C J W T

Panneau arrière mural punaisable (suite)

DIMENSIONS PO / MM

La
24 / 610
30 / 762
32 / 813
36 / 914
42 / 1067
48 / 1219

24 / 610
30 / 762
32 / 813
36 / 914
42 / 1067
48 / 1219

24 / 610
30 / 762
32 / 813
36 / 914
42 / 1067
48 / 1219

PRIX

HAUTEUR 3, DESSUS FINI (3HF)

		TFC/						
	Cat. A	Cat. 1	Cat. 2	Cat. 3	Cat. 4	Cat. 5	Cat. 6	Cat. 7
463	476	492	516	543	568	592	617	
469	480	498	523	551	575	600	623	
476	488	503	529	557	582	607	630	
488	501	520	543	571	594	619	645	
506	522	535	561	589	614	639	661	
528	538	557	585	612	632	658	682	

HAUTEUR 3, SURDIMENSIONNÉ, DESSUS FINI (3EF)

		TFC/						
	Cat. A	Cat. 1	Cat. 2	Cat. 3	Cat. 4	Cat. 5	Cat. 6	Cat. 7
495	506	524	551	579	601	624	650	
501	514	530	557	585	609	631	655	
507	523	536	563	590	615	640	664	
525	536	553	581	609	630	654	680	
546	559	575	604	631	652	676	702	
568	582	597	626	654	675	701	725	

HAUTEUR 4, DESSUS FINI (4HF)

		TFC/						
	Cat. A	Cat. 1	Cat. 2	Cat. 3	Cat. 4	Cat. 5	Cat. 6	Cat. 7
527	537	556	582	610	631	655	681	
534	548	563	590	618	641	665	689	
543	557	572	601	629	650	674	699	
560	573	588	619	647	666	690	713	
585	597	614	645	673	690	713	739	
611	623	640	673	701	715	740	766	

HAUTEUR 3, DESSUS INTÉGRÉ (3HI)

		TFC/						
	Cat. A	Cat. 1	Cat. 2	Cat. 3	Cat. 4	Cat. 5	Cat. 6	Cat. 7
478	492	506	532	560	585	610	632	
485	499	514	538	566	590	616	641	
494	505	523	548	575	600	623	648	
505	521	534	560	588	612	638	660	
528	538	557	585	612	632	658	682	
548	560	577	606	632	653	679	703	

HAUTEUR 3, SURDIMENSIONNÉ, DESSUS INTÉGRÉ (3EI)

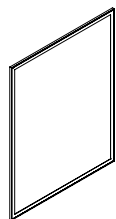
		TFC/						
	Cat. A	Cat. 1	Cat. 2	Cat. 3	Cat. 4	Cat. 5	Cat. 6	Cat. 7
508	524	537	565	593	616	641	665	
521	531	548	575	602	624	650	674	
527	537	556	582	610	631	655	681	
539	556	571	597	625	648	673	698	
565	580	594	624	652	673	698	723	
588	602	617	648	676	697	720	742	

HAUTEUR 4, DESSUS INTÉGRÉ (4HI)

		TFC/						
	Cat. A	Cat. 1	Cat. 2	Cat. 3	Cat. 4	Cat. 5	Cat. 6	Cat. 7
539	556	571	597	625	648	673	698	
552	564	581	610	638	658	682	706	
560	573	588	619	647	666	690	713	
579	589	607	638	665	683	708	733	
606	617	632	665	691	710	735	761	
630	645	659	691	719	737	762	786	

C J W B

Panneau arrière mural avec tableau blanc



ÉLÉMENTS COMPRIS

Un panneau arrière mural avec tableau blanc.

REMARQUES

Hauteurs pour les bahuts de hauteurs 1 et 2 : 2HF, 2HI, 3HF, 3HI, 4HF et 4HI.

Hauteurs pour les bahuts de hauteur 1,5 : 2EF, 2EI, 3EF et 3EI.

Les hauteurs « F » doivent être utilisées avec les bahuts à dessus finis.

Les hauteurs « I » doivent être utilisées avec les bahuts à dessus intégrés.

OPTIONS

Hauteur et type de rangement	Largeur	Finition
2HF Hauteur 2, dessus fini, 27 po	24, 30, 32, 36, 42, 48	W Tableau blanc
2HI Hauteur 2, dessus intégré, 28 1/8 po		
2EF Hauteur 2, surdim., dessus fini, 33 3/4 po		
2EI Hauteur 2, surdim., dessus intégré, 34 7/8 po		
3HF Hauteur 3, dessus fini, 40 1/2 po		
3HI Hauteur 3, dessus intégré, 41 5/8 po		
3EF Hauteur 3, surdim., dessus fini, 47 1/4 po		
3EI Hauteur 3, surdim., dessus intégré, 48 3/8 po		
4HF Hauteur 4, dessus fini, 54 po		
4HI Hauteur 4, dessus intégré, 55 1/8 po		

COMMANDE TYPE

CJWB 3HF	42	W
-----------------	-----------	----------

DIMENSIONS PO / MM

La
24 / 610
30 / 762
32 / 813
36 / 914
42 / 1067
48 / 1219

PRIX

HAUTEUR 2, DESSUS FINI (2HF)
392
413
435
476
537
601

HAUTEUR 2, DESSUS INTÉGRÉ (2HI)
416
440
463
507
579
647

24 / 610
30 / 762
32 / 813
36 / 914
42 / 1067
48 / 1219

HAUTEUR 2, SURDIMENSIONNÉ, DESSUS FINI (2EF)
443
466
543
617
695
695

HAUTEUR 2, SURDIMENSIONNÉ, DESSUS INTÉGRÉ (2EI)
466
495
523
577
658
739

Suite de la grille de prix à la page suivante.

C J W B

Panneau arrière mural avec tableau blanc (suite)

**DIMENSIONS
PO / MM**

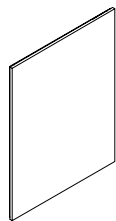
PRIX

La	HAUTEUR 3, DESSUS FINI (3HF)	HAUTEUR 3, DESSUS INTÉGRÉ (3HI)
24 / 610	492	516
30 / 762	522	548
32 / 813	551	580
36 / 914	610	643
42 / 1067	699	737
48 / 1219	786	831
	HAUTEUR 3, SURDIMENSIONNÉ, DESSUS FINI (3EF)	HAUTEUR 3, SURDIMENSIONNÉ, DESSUS INTÉGRÉ (3EI)
24 / 610	538	564
30 / 762	575	602
32 / 813	609	639
36 / 914	675	709
42 / 1067	777	818
48 / 1219	879	926
	HAUTEUR 4, DESSUS FINI (4HF)	HAUTEUR 4, DESSUS INTÉGRÉ (4HI)
24 / 610	589	615
30 / 762	626	654
32 / 813	666	697
36 / 914	741	776
42 / 1067	856	897
48 / 1219	972	1017

panneaux arrière muraux et rangements muraux

CJWL

Panneau arrière mural en stratifié



ÉLÉMENTS COMPRIS

Un Panneau arrière mural en stratifié.

REMARQUES

Hauteurs pour les bahuts de hauteurs 1 et 2 : 2HF, 2HI, 3HF, 3HI, 4HF et 4HI.

Hauteurs pour les bahuts de hauteur 1,5 : 2EF, 2EI, 3EF et 3EI.

Les hauteurs « F » doivent être utilisées avec les bahuts à dessus finis.

Les hauteurs « I » doivent être utilisées avec les bahuts à dessus intégrés.

Pour connaître le fil du bois, consulter la section appropriée du *Guide des applications*.

OPTIONS

Hauteur et type de rangement	Largeur	Finition
2HF Hauteur 2, dessus fini, 27 po	24, 30, 32, 36, 42, 48, 54, 60	Stratifié Journal
2HI Hauteur 2, dessus intégré, 28 1/8 po		
2EF Hauteur 2, surdim., dessus fini, 33 3/4 po		
2EI Hauteur 2, surdim., dessus intégré, 34 7/8 po		
3HF Hauteur 3, dessus fini, 40 1/2 po		
3HI Hauteur 3, dessus intégré, 41 5/8 po		
3EF Hauteur 3, surdim., dessus fini, 47 1/4 po		
3EI Hauteur 3, surdim., dessus intégré, 48 3/8 po		
4HF Hauteur 4, dessus fini, 54 po		
4HI Hauteur 4, dessus intégré, 55 1/8 po		

COMMANDE TYPE

CJWL 3HF	60	XG
-----------------	-----------	-----------

DIMENSIONS PO / MM

La
24 / 610
30 / 762
32 / 813
36 / 914
42 / 1067
48 / 1219
54 / 1371
60 / 1524

PRIX

HAUTEUR 2, DESSUS FINI (2HF)

Stratifié	Journal
596	612
619	636
641	658
683	703
752	771
818	839
885	909
952	978

HAUTEUR 2, DESSUS INTÉGRÉ (2HI)

Stratifié	Journal
612	636
658	703
771	839
909	978

HAUTEUR 2, SURDIMENSIONNÉ, DESSUS FINI (2EF)

Stratifié	Journal
625	640
650	664
675	688
723	737
791	811
863	884
933	958
1003	1030

HAUTEUR 2, SURDIMENSIONNÉ, DESSUS INTÉGRÉ (2EI)

Stratifié	Journal
640	664
688	737
811	884
958	1030

Suite de la grille de prix à la page suivante.

C J W L
Panneau arrière mural en stratifié
(suite)

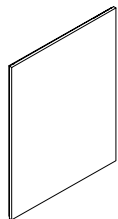
DIMENSIONS
PO / MM

PRIX

La	HAUTEUR 3, DESSUS FINI (3HF)		HAUTEUR 3, DESSUS INTÉGRÉ (3HI)	
	Stratifié	Journal	Stratifié	Journal
24 / 610	652		672	
30 / 762	677		697	
32 / 813	703		723	
36 / 914	753		771	
42 / 1067	828		850	
48 / 1219	907		927	
54 / 1371	981		1003	
60 / 1524	1059		1082	
	HAUTEUR 3, SURDIMENSIONNÉ, DESSUS FINI (3EF)		HAUTEUR 3, SURDIMENSIONNÉ, DESSUS INTÉGRÉ (3EI)	
	Stratifié	Journal	Stratifié	Journal
24 / 610	686		699	
30 / 762	712		725	
32 / 813	739		752	
36 / 914	791		806	
42 / 1067	870		886	
48 / 1219	948		967	
54 / 1371	1027		1049	
60 / 1524	1105		1130	
	HAUTEUR 4, DESSUS FINI (4HF)		HAUTEUR 4, DESSUS INTÉGRÉ (4HI)	
	Stratifié	Journal	Stratifié	Journal
24 / 610	708		718	
30 / 762	737		747	
32 / 813	764		776	
36 / 914	819		832	
42 / 1067	905		918	
48 / 1219	986		1006	
54 / 1371	1071		1092	
60 / 1524	1153		1180	

C J W W

Panneau arrière mural en bois



ÉLÉMENTS COMPRIS

Un panneau arrière mural en bois.

REMARQUES

Hauteurs pour les bahuts de hauteurs 1 et 2 : 2HF, 2HI, 3HF, 3HI, 4HF et 4HI.

Hauteurs pour les bahuts de hauteur 1,5 : 2EF, 2EI, 3EF et 3EI.

Les hauteurs « F » doivent être utilisées avec les bahuts à dessus finis.

Les hauteurs « I » doivent être utilisées avec les bahuts à dessus intégrés.

Pour connaître le fil du bois, consulter la section appropriée du *Guide des applications*.

OPTIONS

Hauteur et type de rangement	Largeur	Finition
2HF Hauteur 2, dessus fini, 27 po	24, 30, 32, 36, 42, 48, 54, 60	Flintwood Placage de bois
2HI Hauteur 2, dessus intégré, 28 1/8 po		
2EF Hauteur 2, surdim., dessus fini, 33 3/4 po		
2EI Hauteur 2, surdim., dessus intégré, 34 7/8 po		
3HF Hauteur 3, dessus fini, 40 1/2 po		
3HI Hauteur 3, dessus intégré, 41 5/8 po		
3EF Hauteur 3, surdim., dessus fini, 47 1/4 po		
3EI Hauteur 3, surdim., dessus intégré, 48 3/8 po		
4HF Hauteur 4, dessus fini, 54 po		
4HI Hauteur 4, dessus intégré, 55 1/8 po		

COMMANDE TYPE

CJWW 3HF	60	FX
----------	----	----

DIMENSIONS PO / MM

La
24 / 610
30 / 762
32 / 813
36 / 914
42 / 1067
48 / 1219
54 / 1371
60 / 1524

PRIX

HAUTEUR 2, DESSUS FINI (2HF)

Flintwood	Placage de bois
978	1028
1014	1065
1051	1103
1122	1179
1232	1292
1341	1408
1452	1523
1560	1638

HAUTEUR 2, DESSUS INTÉGRÉ (2HI)

Flintwood	Placage de bois
1003	1054
1041	1093
1079	1132
1152	1210
1264	1328
1377	1445
1491	1566
1603	1684

HAUTEUR 2, SURDIMENSIONNÉ, DESSUS FINI (2EF)

Flintwood	Placage de bois
1028	1079
1065	1118
1105	1160
1182	1241
1297	1363
1414	1485
1530	1607
1646	1727

HAUTEUR 2, SURDIMENSIONNÉ, DESSUS INTÉGRÉ (2EI)

Flintwood	Placage de bois
1049	1101
1088	1143
1129	1186
1209	1269
1328	1394
1450	1522
1569	1648
1689	1774

Suite de la grille de prix à la page suivante.

C J W W

**Panneau arrière mural en bois
(suite)**

**DIMENSIONS
PO / MM**

La
24 / 610
30 / 762
32 / 813
36 / 914
42 / 1067
48 / 1219
54 / 1371
60 / 1524

24 / 610
30 / 762
32 / 813
36 / 914
42 / 1067
48 / 1219
54 / 1371
60 / 1524

24 / 610
30 / 762
32 / 813
36 / 914
42 / 1067
48 / 1219
54 / 1371
60 / 1524

PRIX

HAUTEUR 3, DESSUS FINI (3HF)

Flintwood	Placage de bois
1068	1122
1110	1166
1152	1210
1234	1295
1358	1427
1485	1560
1609	1689
1735	1821

HAUTEUR 3, SURDIMENSIONNÉ, DESSUS FINI (3EF)

Flintwood	Placage de bois
1128	1184
1169	1228
1212	1274
1297	1363
1427	1498
1554	1632
1683	1767
1812	1901

HAUTEUR 4, DESSUS FINI (4HF)

Flintwood	Placage de bois
1160	1218
1208	1268
1254	1315
1343	1411
1481	1554
1617	1697
1756	1843
1892	1986

HAUTEUR 3, DESSUS INTÉGRÉ (3HI)

Flintwood	Placage de bois
1099	1153
1139	1196
1182	1241
1266	1329
1393	1463
1520	1596
1646	1727
1772	1862

HAUTEUR 3, SURDIMENSIONNÉ, DESSUS INTÉGRÉ (3EI)

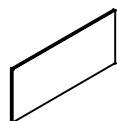
Flintwood	Placage de bois
1145	1203
1188	1247
1232	1292
1321	1387
1453	1524
1586	1663
1718	1805
1850	1945

HAUTEUR 4, DESSUS INTÉGRÉ (4HI)

Flintwood	Placage de bois
1179	1237
1225	1285
1270	1335
1365	1434
1508	1582
1648	1731
1790	1880
1934	2030

CJWUL

Panneau arrière mural en stratifié sous rangement mural



ÉLÉMENTS COMPRIS

Un panneau arrière mural en stratifié devant être installé sous un rangement mural.

REMARQUES

Hauteurs pour les bahuts de hauteurs 1 et 2 : 2HF, 2HI, 3HF et 3HI.

Hauteurs pour les bahuts de hauteur 1,5 : 1EF, 1EI, 2EF et 2EI.

Les hauteurs « F » doivent être utilisées avec les bahuts à dessus finis.

Les hauteurs « I » doivent être utilisées avec les bahuts à dessus intégrés.

Le dégagement du panneau permet le passage du câble de la lampe installée sur le rangement mural.

Pour connaître le fil du bois, consulter la section appropriée du *Guide des applications*.

OPTIONS

Hauteur et type de rangement	Largeur	Finition
1EF Hauteur 1, surdim., dessus fini, 18 1/2 po	30, 32, 36, 42, 48, 54, 60, 64, 66, 72, 78, 84, 90, 96	Stratifié Journal
1EI Hauteur 1, surdim., dessus intégré, 19 5/8 po		
2HF Hauteur 2, dessus fini, 25 1/4 po		
2HI Hauteur 2, dessus intégré, 26 3/8 po		
2EF Hauteur 2, surdim., dessus fini, 32 po		
2EI Hauteur 2, surdim., dessus intégré, 33 1/8 po		
3HF Hauteur 3, dessus fini, 38 3/4 po		
3HI Hauteur 3, dessus intégré, 39 7/8 po		

COMMANDE TYPE

CJWUL 3HF	72	XG
-----------	----	----

DIMENSIONS

PO / MM

PRIX

La	HAUTEUR 1, SURDIMENSIONNÉ, DESSUS FINI (1EF)		HAUTEUR 1, SURDIMENSIONNÉ, DESSUS INTÉGRÉ (1EI)	
	Stratifié	Journal	Stratifié	Journal
30 / 762	587		601	
32 / 813	607		622	
36 / 914	648		665	
42 / 1067	709		732	
48 / 1219	770		797	
54 / 1371	832		863	
60 / 1524	893		929	
64 / 1626	936		972	
66 / 1676	956		994	
72 / 1829	1017		1059	
78 / 1981	1079		1124	
84 / 2134	1141		1189	
90 / 2286	1203		1255	
96 / 2438	1263		1321	

Suite de la grille de prix à la page suivante.

CJWUL
Panneau arrière mural en stratifié
sous rangement mural
(suite)

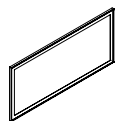
DIMENSIONS
PO / MM

PRIX

La	HAUTEUR 2, DESSUS FINI (2HF)		HAUTEUR 2, DESSUS INTÉGRÉ (2HI)	
	Stratifié Journal		Stratifié Journal	
30 / 762	615		630	
32 / 813	639		652	
36 / 914	682		701	
42 / 1067	752		771	
48 / 1219	821		842	
54 / 1371	887		914	
60 / 1524	956		985	
64 / 1626	1002		1032	
66 / 1676	1025		1057	
72 / 1829	1093		1129	
78 / 1981	1161		1201	
84 / 2134	1231		1269	
90 / 2286	1297		1341	
96 / 2438	1377		1412	
	HAUTEUR 2, SURDIMENSIONNÉ, DESSUS FINI (2EF)		HAUTEUR 2, SURDIMENSIONNÉ, DESSUS INTÉGRÉ (2EI)	
	Stratifié Journal		Stratifié Journal	
30 / 762	643		655	
32 / 813	668		681	
36 / 914	715		732	
42 / 1067	790		806	
48 / 1219	863		882	
54 / 1371	936		958	
60 / 1524	1009		1032	
64 / 1626	1059		1083	
66 / 1676	1083		1108	
72 / 1829	1155		1182	
78 / 1981	1228		1257	
84 / 2134	1303		1334	
90 / 2286	1376		1408	
96 / 2438	1448		1484	
	HAUTEUR 3, DESSUS FINI (3HF)		HAUTEUR 3, DESSUS INTÉGRÉ (3HI)	
	Stratifié Journal		Stratifié Journal	
30 / 762	672		682	
32 / 813	697		709	
36 / 914	746		762	
42 / 1067	825		841	
48 / 1219	901		919	
54 / 1371	978		1000	
60 / 1524	1057		1080	
64 / 1626	1107		1132	
66 / 1676	1132		1158	
72 / 1829	1210		1237	
78 / 1981	1286		1317	
84 / 2134	1364		1395	
90 / 2286	1442		1474	
96 / 2438	1518		1554	

CJWUT

Panneau arrière mural punaisable sous rangement mural



ÉLÉMENTS COMPRIS

Un panneau arrière mural punaisable devant être installé sous un rangement mural.

REMARQUES

Hauteurs pour les bahuts de hauteurs 1 et 2 : 2HF, 2HI, 3HF et 3HI.

Hauteurs pour les bahuts de hauteur 1,5 : 1EF, 1EI, 2EF et 2EI.

Les hauteurs « F » doivent être utilisées avec les bahuts à dessus finis.

Les hauteurs « I » doivent être utilisées avec les bahuts à dessus intégrés.

Le dégagement du panneau permet le passage du câble de la lampe installée sur le rangement mural.

OPTIONS

Hauteur et type de rangement	Largeur	Finition
1EF Hauteur 1, surdim., dessus fini, 18 1/2 po	30, 32, 36, 42, 48, 54, 60, 64, 66, 72, 78, 84, 90, 96	Tissu
1EI Hauteur 1, surdim., dessus intégré, 19 5/8 po		
2HF Hauteur 2, dessus fini, 25 1/4 po		
2HI Hauteur 2, dessus intégré, 26 3/8 po		
2EF Hauteur 2, surdim., dessus fini, 32 po		
2EI Hauteur 2, surdim., dessus intégré, 33 1/8 po		
3HF Hauteur 3, dessus fini, 38 3/4 po		
3HI Hauteur 3, dessus intégré, 39 7/8 po		

COMMANDE TYPE

CJWUT 3HF	72	T100
------------------	-----------	-------------

DIMENSIONS PO / MM

La
30 / 762
32 / 813
36 / 914
42 / 1067
48 / 1219
54 / 1371
60 / 1524
64 / 1626
66 / 1676
72 / 1829
78 / 1981
84 / 2134
90 / 2286
96 / 2438

PRIX

HAUTEUR 1, SURDIMENSIONNÉ, DESSUS FINI (1EF)

		TFC/						
Cat. A	Cat. 1	Cat. 2	Cat. 3	Cat. 4	Cat. 5	Cat. 6	Cat. 7	
374	384	403	420	448	478	502	528	
377	387	406	425	451	483	506	531	
382	396	411	433	461	488	512	536	
394	407	421	444	472	500	525	550	
405	416	434	454	480	508	534	559	
413	426	443	465	493	522	544	568	
422	437	451	474	502	530	556	580	
433	444	461	483	509	536	561	586	
435	447	463	485	513	538	564	588	
444	456	473	498	525	551	575	600	
455	469	484	507	535	561	586	611	
465	478	495	521	548	572	596	621	
476	488	503	529	557	582	607	630	
483	496	509	536	564	588	614	639	

HAUTEUR 1, SURDIMENSIONNÉ, DESSUS INTÉGRÉ (1EI)

		TFC/						
Cat. A	Cat. 1	Cat. 2	Cat. 3	Cat. 4	Cat. 5	Cat. 6	Cat. 7	
386	403	416	437	465	495	521	543	
392	406	420	441	469	499	524	548	
401	412	428	449	477	505	530	556	
412	425	441	464	492	521	543	566	
422	437	451	474	502	530	556	580	
447	461	476	500	528	553	579	602	
447	461	476	500	528	553	579	602	
454	466	483	506	534	560	585	610	
458	471	487	509	537	564	588	614	
470	483	499	524	552	577	601	624	
480	495	508	535	563	587	612	638	
494	505	523	548	575	600	623	648	
505	521	534	560	588	612	638	660	
520	530	546	573	601	623	648	673	

Suite de la grille de prix à la page suivante.

CJWUT

Panneau arrière mural punaisable sous rangement mural (suite)

DIMENSIONS PO / MM

La
30 / 762
32 / 813
36 / 914
42 / 1067
48 / 1219
54 / 1371
60 / 1524
64 / 1626
66 / 1676
72 / 1829
78 / 1981
84 / 2134
90 / 2286
96 / 2438

PRIX

HAUTEUR 2, DESSUS FINI (2HF)

		TFC/						
	Cat. A	Cat. 1	Cat. 2	Cat. 3	Cat. 4	Cat. 5	Cat. 6	Cat. 7
30 / 762	405	416	434	454	480	508	534	559
32 / 813	408	420	437	458	485	514	537	563
36 / 914	416	429	445	469	496	524	548	572
42 / 1067	429	443	458	480	508	535	560	585
48 / 1219	444	456	473	498	525	551	575	600
54 / 1371	456	470	485	508	536	563	587	612
60 / 1524	470	483	499	524	552	577	601	624
64 / 1626	478	492	506	532	560	585	610	632
66 / 1676	483	496	509	536	564	588	614	639
72 / 1829	496	507	525	552	580	602	625	651
78 / 1981	507	523	536	563	590	615	640	664
84 / 2134	523	534	551	579	606	626	652	676
90 / 2286	534	548	563	590	618	641	665	689
96 / 2438	548	560	577	606	632	653	679	703

HAUTEUR 2, DESSUS INTÉGRÉ (2HI)

		TFC/						
	Cat. A	Cat. 1	Cat. 2	Cat. 3	Cat. 4	Cat. 5	Cat. 6	Cat. 7
30 / 762	419	434	448	471	499	527	551	575
32 / 813	425	438	454	476	503	531	557	581
36 / 914	435	447	463	485	513	538	564	588
42 / 1067	448	462	477	501	529	556	580	604
48 / 1219	463	476	492	516	543	568	592	617
54 / 1371	477	491	505	531	559	583	609	631
60 / 1524	494	505	523	548	575	600	623	648
64 / 1626	501	514	530	557	585	609	631	655
66 / 1676	506	522	535	561	589	614	639	661
72 / 1829	523	534	551	579	606	626	652	676
78 / 1981	535	550	564	592	619	643	666	690
84 / 2134	551	563	580	609	636	655	681	705
90 / 2286	564	579	592	623	651	672	697	720
96 / 2438	580	590	609	639	666	684	709	734

HAUTEUR 2, SURDIMENSIONNÉ, DESSUS FINI (2EF)

		TFC/						
	Cat. A	Cat. 1	Cat. 2	Cat. 3	Cat. 4	Cat. 5	Cat. 6	Cat. 7
30 / 762	436	448	464	487	514	539	565	589
32 / 813	441	454	470	494	522	548	572	596
36 / 914	450	464	479	503	531	558	582	607
42 / 1067	466	479	496	522	550	573	597	622
48 / 1219	483	496	509	536	564	588	614	639
54 / 1371	514	528	543	571	597	621	646	670
60 / 1524	514	528	543	571	597	621	646	670
64 / 1626	527	537	556	582	610	631	655	681
66 / 1676	530	543	559	587	615	638	660	684
72 / 1829	546	559	575	604	631	652	676	702
78 / 1981	561	575	589	621	648	668	691	715
84 / 2134	580	590	609	639	666	684	709	734
90 / 2286	594	609	623	654	682	702	727	749
96 / 2438	611	623	640	673	701	715	740	766

HAUTEUR 2, SURDIMENSIONNÉ, DESSUS INTÉGRÉ (2EI)

		TFC/						
	Cat. A	Cat. 1	Cat. 2	Cat. 3	Cat. 4	Cat. 5	Cat. 6	Cat. 7
30 / 762	450	464	479	503	531	558	582	607
32 / 813	473	485	501	527	554	580	604	626
36 / 914	469	480	498	523	551	575	600	623
42 / 1067	485	499	514	538	566	590	616	641
48 / 1219	502	516	531	558	586	610	632	658
54 / 1371	522	532	550	577	604	625	651	675
60 / 1524	536	551	565	594	622	645	668	691
64 / 1626	550	561	579	607	635	654	680	704
66 / 1676	556	566	583	612	640	660	684	709
72 / 1829	572	585	601	630	658	679	703	728
78 / 1981	588	602	617	648	676	697	720	742
84 / 2134	607	619	635	666	694	711	737	762
90 / 2286	623	638	652	683	711	731	754	778
96 / 2438	641	653	670	703	731	747	771	796

HAUTEUR 3, DESSUS FINI (3HF)

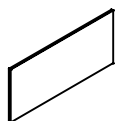
		TFC/						
	Cat. A	Cat. 1	Cat. 2	Cat. 3	Cat. 4	Cat. 5	Cat. 6	Cat. 7
30 / 762	466	479	496	522	550	573	597	622
32 / 813	473	485	501	527	554	580	604	626
36 / 914	485	499	514	538	566	590	616	641
42 / 1067	503	520	532	559	587	611	635	659
48 / 1219	524	535	552	580	607	629	653	679
54 / 1371	539	556	571	597	625	648	673	698
60 / 1524	560	573	588	619	647	666	690	713
64 / 1626	573	586	602	631	659	680	704	730
66 / 1676	580	590	609	639	666	684	709	734
72 / 1829	597	611	625	658	684	704	730	753
78 / 1981	616	629	646	677	705	724	747	771
84 / 2134	635	648	664	698	725	740	766	790
90 / 2286	653	666	682	715	742	761	784	809
96 / 2438	666	680	697	731	759	773	797	822

HAUTEUR 3, DESSUS INTÉGRÉ (3HI)

		TFC/						
	Cat. A	Cat. 1	Cat. 2	Cat. 3	Cat. 4	Cat. 5	Cat. 6	Cat. 7
30 / 762	483	496	509	536	564	588	614	639
32 / 813	491	502	521	544	572	596	621	646
36 / 914	502	516	531	558	586	610	632	658
42 / 1067	524	535	552	580	607	629	653	679
48 / 1219	543	557	572	601	629	650	674	699
54 / 1371	563	577	590	622	650	670	695	718
60 / 1524	583	596	612	643	670	689	712	738
64 / 1626	596	610	624	655	683	703	728	752
66 / 1676	604	616	631	664	690	709	734	759
72 / 1829	623	638	652	683	711	731	754	778
78 / 1981	645	655	673	706	734	749	775	798
84 / 2134	664	676	691	728	756	770	793	819
90 / 2286	683	698	711	748	776	790	814	838
96 / 2438	704	715	733	768	796	811	834	858

CJWUW

Panneau arrière mural en bois sous rangement mural



ÉLÉMENTS COMPRIS

Un panneau arrière mural en bois devant être installé sous un rangement mural.

REMARQUES

Hauteurs pour les bahuts de hauteurs 1 et 2 : 2HF, 2HI, 3HF et 3HI.

Hauteurs pour les bahuts de hauteur 1,5 : 1EF, 1EI, 2EF et 2EI.

Les hauteurs « F » doivent être utilisées avec les bahuts à dessus finis.

Les hauteurs « I » doivent être utilisées avec les bahuts à dessus intégrés.

Le dégagement du panneau permet le passage du câble de la lampe installée sur le rangement mural.

Pour connaître le fil du bois, consulter la section appropriée du *Guide des applications*.

OPTIONS

Hauteur et type de rangement	Largeur	Finition
1EF Hauteur 1, surdim., dessus fini, 18 1/2 po	30, 32, 36, 42, 48, 54, 60, 64, 66, 72, 78, 84, 90, 96	Flintwood
1EI Hauteur 1, surdim., dessus intégré, 19 5/8 po		Placage de bois
2HF Hauteur 2, dessus fini, 25 1/4 po		
2HI Hauteur 2, dessus intégré, 26 3/8 po		
2EF Hauteur 2, surdim., dessus fini, 32 po		
2EI Hauteur 2, surdim., dessus intégré, 33 1/8 po		
3HF Hauteur 3, dessus fini, 38 3/4 po		
3HI Hauteur 3, dessus intégré, 39 7/8 po		

COMMANDE TYPE

CJWUW 3HF	72	FX
-----------	----	----

DIMENSIONS PO / MM

La
30 / 762
32 / 813
36 / 914
42 / 1067
48 / 1219
54 / 1371
60 / 1524
64 / 1626
66 / 1676
72 / 1829
78 / 1981
84 / 2134
90 / 2286
96 / 2438

PRIX

HAUTEUR 1, SURDIMENSIONNÉ, DESSUS FINI (1EF)		HAUTEUR 1, SURDIMENSIONNÉ, DESSUS INTÉGRÉ (1EI)	
Flintwood	Placage de bois	Flintwood	Placage de bois
962	1010	985	1035
995	1044	1020	1071
1061	1115	1090	1145
1162	1220	1201	1260
1263	1327	1306	1371
1364	1433	1414	1485
1465	1539	1522	1598
1534	1610	1593	1672
1567	1645	1630	1712
1668	1750	1735	1821
1768	1858	1843	1935
1869	1963	1950	2046
1971	2069	2057	2160
2071	2174	2166	2274

Suite de la grille de prix à la page suivante.

C J W U W

Panneau arrière mural en bois sous rangement mural (suite)

**DIMENSIONS
PO / MM**

La
30 / 762
32 / 813
36 / 914
42 / 1067
48 / 1219
54 / 1371
60 / 1524
64 / 1626
66 / 1676
72 / 1829
78 / 1981
84 / 2134
90 / 2286
96 / 2438

30 / 762
32 / 813
36 / 914
42 / 1067
48 / 1219
54 / 1371
60 / 1524
64 / 1626
66 / 1676
72 / 1829
78 / 1981
84 / 2134
90 / 2286
96 / 2438

30 / 762
32 / 813
36 / 914
42 / 1067
48 / 1219
54 / 1371
60 / 1524
64 / 1626
66 / 1676
72 / 1829
78 / 1981
84 / 2134
90 / 2286
96 / 2438

PRIX

HAUTEUR 2, DESSUS FINI (2HF)

Flintwood	Placage de bois
1009	1059
1046	1100
1119	1176
1232	1292
1344	1412
1456	1529
1568	1647
1641	1724
1680	1764
1791	1883
1904	1999
2016	2117
2127	2234
2257	2370

HAUTEUR 2, SURDIMENSIONNÉ, DESSUS FINI (2EF)

Flintwood	Placage de bois
1054	1107
1093	1147
1175	1233
1293	1358
1414	1485
1534	1610
1654	1737
1735	1821
1774	1863
1893	1987
2014	2115
2133	2241
2254	2366
2373	2493

HAUTEUR 3, DESSUS FINI (3HF)

Flintwood	Placage de bois
1099	1153
1139	1196
1221	1284
1351	1419
1478	1550
1603	1684
1731	1817
1814	1904
1858	1950
1985	2085
2110	2216
2239	2349
2364	2481
2491	2615

HAUTEUR 2, DESSUS INTÉGRÉ (2HI)

Flintwood	Placage de bois
1032	1085
1070	1124
1147	1205
1264	1328
1382	1450
1499	1573
1616	1696
1692	1777
1732	1818
1848	1942
1965	2065
2082	2187
2198	2307
2315	2429

HAUTEUR 2, SURDIMENSIONNÉ, DESSUS INTÉGRÉ (2EI)

Flintwood	Placage de bois
1076	1130
1117	1173
1201	1260
1322	1390
1444	1516
1569	1648
1692	1777
1774	1863
1815	1906
1938	2037
2064	2166
2187	2297
2307	2423
2433	2554

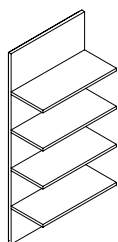
HAUTEUR 3, DESSUS INTÉGRÉ (3HI)

Flintwood	Placage de bois
1118	1175
1161	1219
1249	1312
1380	1449
1509	1583
1639	1720
1770	1859
1856	1949
1898	1993
2027	2129
2160	2269
2289	2402
2420	2540
2549	2676

panneaux arrière muraux et rangements muraux

CJWO

Panneau arrière mural avec tablettes ouvertes



ÉLÉMENTS COMPRIS

Un panneau arrière mural avec tablettes ouvertes, dessus (le cas échéant), et lampe avec cache-néons sur la tablette du bas (le cas échéant).

REMARQUES

Hauteurs pour les bahuts de hauteurs 1 et 2 : 2HF, 2HI, 3HF, 3HI, 4HF, 4HI, 5HF et 5HI.

Hauteurs pour les bahuts de hauteur 1,5 : 2EF, 2EI, 3EF, 3EI, 4EF et 4EI.

Les hauteurs « F » doivent être utilisées avec les bahuts à dessus finis.

Les hauteurs « I » doivent être utilisées avec les bahuts à dessus intégrés.

Les panneaux de hauteurs 4EF, 4EI, 5HF et 5HI ont une largeur maximale de 54 po.

Pour connaître le fil du bois, consulter la section appropriée de *Guide des applications*.

Ce panneau arrière mural est pleine hauteur et n'est pas conçu pour être surmonté d'un rangement mural. Un ajustement spécial de la hauteur est requis pour permettre l'installation d'un rangement mural.

OPTIONS

Hauteur et type de rangement	Dessus	Profondeur	Largeur	Finition	Lampe
2HF Hauteur 2, dessus fini, 27 po	Y Avec dessus	14	30, 32, 36, 42, 48, 54, 60, 64, 66, 72, 78, 84, 90, 96	Flintwood Placage de bois Stratifié Journal	N Aucune
2HI Hauteur 2, dessus intégré, 28 1/8 po	N Sans dessus				L Lampe, cache-néons Graphic Steel
2EF Hauteur 2, surdim., dessus fini, 33 3/4 po					E Lampe, cache-néons Ebony
2EI Hauteur 2, surdim., dessus intégré, 34 7/8 po					V Lampe, cache-néons Very White
3HF Hauteur 3, dessus fini, 40 1/2 po					7 Lampe, cache-néons Platinum
3HI Hauteur 3, dessus intégré, 41 5/8 po					
3EF Hauteur 3, surdim., dessus fini, 47 1/4 po					
3EI Hauteur 3, surdim., dessus intégré, 48 3/8 po					
4HF Hauteur 4, dessus fini, 54 po					
4HI Hauteur 4, dessus intégré, 55 1/8 po					
4EF Hauteur 4, surdim., dessus fini, 60 3/4 po					
4EI Hauteur 4, surdim., dessus intégré, 61 7/8 po					
5HF Hauteur 5, dessus fini, 67 1/2 po					
5HI Hauteur 5, dessus intégré, 68 5/8 po					

COMMANDE TYPE

CJWO 3HF	N	14	72	FX	N
-----------------	----------	-----------	-----------	-----------	----------

DIMENSIONS PO / MM

La
30 / 762
32 / 813
36 / 914
42 / 1067
48 / 1219
54 / 1371
60 / 1524
64 / 1626
66 / 1676
72 / 1829
78 / 1981
84 / 2134
90 / 2286
96 / 2438

PRIX

HAUTEUR 2, DESSUS FINI (2HF)

SANS DESSUS			AVEC DESSUS		
Stratifié Journal	Flintwood	Placage de bois	Stratifié Journal	Flintwood	Placage de bois
1194	1924	2022	1346	2172	2279
1220	1969	2069	1377	2220	2332
1277	2060	2162	1440	2320	2436
1362	2196	2305	1532	2471	2594
1444	2330	2448	1625	2620	2752
1529	2465	2589	1719	2775	2913
1611	2600	2729	1817	2931	3076
1668	2690	2825	1884	3037	3188
1695	2734	2871	1917	3090	3246
1779	2870	3014	2020	3256	3417
1868	3013	3163	2117	3416	3588
1957	3156	3314	2220	3581	3761
2045	3300	3466	2325	3749	3937
2134	3443	3616	2427	3915	4112

HAUTEUR 2, DESSUS INTÉGRÉ (2HI)

SANS DESSUS			AVEC DESSUS		
Stratifié Journal	Flintwood	Placage de bois	Stratifié Journal	Flintwood	Placage de bois
1216	1962	2058	1368	2205	2318
1244	2006	2104	1398	2256	2369
1298	2096	2199	1460	2356	2474
1384	2231	2343	1553	2506	2631
1467	2366	2484	1647	2656	2787
1550	2501	2626	1743	2810	2951
1633	2634	2768	1839	2966	3115
1690	2726	2862	1906	3073	3226
1718	2771	2908	1938	3127	3283
1801	2906	3052	2040	3291	3456
1891	3050	3203	2141	3453	3625
1979	3192	3352	2243	3617	3799
2068	3336	3503	2347	3784	3973
2156	3479	3653	2450	3951	4149

Suite de la grille de prix à la page suivante.

CJWO

Panneau arrière mural avec tablettes
ouvertes (suite)

DIMENSIONS
PO / MM

La
30 / 762
32 / 813
36 / 914
42 / 1067
48 / 1219
54 / 1371
60 / 1524
64 / 1626
66 / 1676
72 / 1829
78 / 1981
84 / 2134
90 / 2286
96 / 2438

PRIX

HAUTEUR 2, SURDIMENSIONNÉ, DESSUS FINI (2EF)					
SANS DESSUS			AVEC DESSUS		
Stratifié Journal	Flintwood	Placage de bois	Stratifié Journal	Flintwood	Placage de bois
1290	2079	2184	1442	2327	2443
1317	2125	2231	1472	2375	2494
1373	2216	2327	1534	2475	2598
1457	2349	2467	1626	2625	2755
1540	2484	2609	1720	2776	2916
1624	2619	2750	1817	2929	3075
1709	2755	2893	1914	3087	3240
1764	2845	2987	1978	3190	3351
1791	2891	3033	2013	3246	3408
1876	3026	3176	2114	3410	3581
1964	3169	3327	2216	3573	3750
2052	3311	3478	2317	3736	3921
2141	3454	3627	2420	3905	4096
2231	3599	3778	2523	4068	4272

HAUTEUR 2, SURDIMENSIONNÉ, DESSUS INTÉGRÉ (2EI)					
SANS DESSUS			AVEC DESSUS		
Stratifié Journal	Flintwood	Placage de bois	Stratifié Journal	Flintwood	Placage de bois
1312	2115	2220	1464	2363	2480
1339	2161	2270	1494	2410	2531
1395	2250	2364	1558	2510	2634
1480	2387	2506	1648	2659	2793
1563	2521	2647	1743	2811	2952
1646	2655	2787	1837	2964	3112
1730	2790	2929	1935	3122	3278
1786	2881	3026	2001	3227	3387
1814	2926	3073	2036	3280	3445
1897	3060	3214	2137	3446	3618
1986	3204	3364	2239	3609	3790
2074	3349	3514	2339	3770	3960
2163	3489	3664	2443	3939	4135
2254	3634	3818	2545	4105	4311

HAUTEUR 3, DESSUS FINI (3HF)					
SANS DESSUS			AVEC DESSUS		
Stratifié Journal	Flintwood	Placage de bois	Stratifié Journal	Flintwood	Placage de bois
1481	2390	2509	1633	2634	2768
1515	2446	2568	1672	2697	2832
1587	2559	2687	1748	2820	2959
1692	2731	2869	1863	3004	3155
1799	2902	3046	1980	3193	3354
1906	3073	3226	2097	3383	3553
2011	3245	3407	2217	3574	3753
2082	3357	3528	2298	3705	3889
2116	3414	3586	2337	3769	3958
2221	3586	3764	2462	3970	4169
2335	3765	3953	2584	4171	4380
2448	3946	4145	2711	4372	4591
2559	4127	4333	2836	4575	4804
2670	4307	4524	2963	4778	5017

HAUTEUR 3, DESSUS INTÉGRÉ (3HI)					
SANS DESSUS			AVEC DESSUS		
Stratifié Journal	Flintwood	Placage de bois	Stratifié Journal	Flintwood	Placage de bois
1503	2424	2545	1658	2671	2805
1539	2481	2604	1695	2732	2870
1609	2596	2726	1771	2856	2999
1716	2768	2905	1885	3042	3193
1821	2937	3086	2001	3228	3390
1926	3106	3263	2119	3417	3588
2035	3279	3443	2240	3610	3792
2103	3393	3562	2318	3739	3927
2139	3450	3623	2358	3804	3995
2246	3620	3801	2482	4005	4206
2357	3801	3993	2608	4206	4416
2468	3981	4182	2732	4409	4626
2581	4163	4372	2859	4612	4841
2694	4345	4562	2985	4816	5056

HAUTEUR 3, SURDIMENSIONNÉ, DESSUS FINI (3EF)					
SANS DESSUS			AVEC DESSUS		
Stratifié Journal	Flintwood	Placage de bois	Stratifié Journal	Flintwood	Placage de bois
1576	2544	2670	1730	2790	2929
1612	2601	2731	1767	2851	2994
1683	2714	2849	1844	2974	3123
1789	2885	3030	1960	3160	3316
1894	3057	3209	2074	3349	3514
2001	3228	3388	2192	3536	3713
2107	3399	3567	2313	3731	3915
2176	3512	3686	2393	3859	4054
2213	3567	3748	2433	3925	4120
2319	3740	3927	2557	4124	4331
2431	3920	4117	2682	4324	4540
2543	4101	4306	2806	4526	4751
2655	4282	4496	2932	4730	4967
2767	4464	4685	3059	4936	5181

HAUTEUR 3, SURDIMENSIONNÉ, DESSUS INTÉGRÉ (3EI)					
SANS DESSUS			AVEC DESSUS		
Stratifié Journal	Flintwood	Placage de bois	Stratifié Journal	Flintwood	Placage de bois
1598	2579	2707	1750	2826	2968
1636	2638	2768	1790	2886	3031
1705	2749	2886	1866	3010	3161
1812	2922	3068	1980	3195	3356
1917	3093	3247	2098	3384	3554
2023	3263	3427	2216	3573	3750
2129	3434	3605	2333	3764	3952
2199	3547	3725	2416	3893	4090
2234	3604	3784	2455	3960	4157
2341	3777	3966	2580	4160	4367
2452	3956	4154	2703	4360	4577
2566	4139	4345	2828	4562	4791
2677	4319	4533	2955	4766	5004
2787	4498	4722	3081	4971	5219

Suite de la grille de prix à la page suivante.

C J W O

Panneau arrière mural avec tablettes ouvertes (suite)

DIMENSIONS
PO / MM

PRIX

La	HAUTEUR 4, DESSUS FINI (4HF)						HAUTEUR 4, DESSUS INTÉGRÉ (4HI)					
	SANS DESSUS			AVEC DESSUS			SANS DESSUS			AVEC DESSUS		
	Stratifié Journal	Flintwood	Placage de bois	Stratifié Journal	Flintwood	Placage de bois	Stratifié Journal	Flintwood	Placage de bois	Stratifié Journal	Flintwood	Placage de bois
30 / 762	1684	2716	2851	1836	2961	3110	1706	2750	2887	1859	2999	3148
32 / 813	1724	2781	2922	1880	3032	3185	1747	2818	2957	1902	3069	3222
36 / 914	1808	2916	3061	1967	3175	3334	1829	2951	3100	1991	3210	3371
42 / 1067	1931	3115	3270	2102	3390	3560	1952	3151	3308	2124	3425	3597
48 / 1219	2054	3315	3481	2238	3606	3789	2078	3351	3517	2257	3642	3826
54 / 1371	2180	3515	3691	2372	3826	4016	2202	3553	3731	2394	3860	4057
60 / 1524	2304	3714	3900	2509	4046	4248	2325	3750	3939	2531	4084	4287
64 / 1626	2387	3850	4040	2601	4196	4407	2407	3885	4081	2624	4233	4443
66 / 1676	2427	3915	4112	2648	4270	4482	2450	3951	4149	2670	4306	4523
72 / 1829	2552	4117	4322	2791	4501	4726	2573	4152	4359	2812	4537	4764
78 / 1981	2691	4338	4558	2942	4743	4980	2712	4376	4594	2963	4777	5017
84 / 2134	2830	4563	4792	3093	4988	5239	2851	4597	4828	3115	5025	5275
90 / 2286	2968	4788	5027	3247	5235	5497	2992	4823	5065	3267	5270	5533
96 / 2438	3106	5011	5263	3399	5482	5756	3129	5046	5299	3422	5518	5795

La	HAUTEUR 4, SURDIMENSIONNÉ, DESSUS FINI (4EF)				HAUTEUR 4, SURDIMENSIONNÉ, DESSUS INTÉGRÉ (4EI)			
	SANS DESSUS		AVEC DESSUS		SANS DESSUS		AVEC DESSUS	
	Flintwood	Placage de bois	Flintwood	Placage de bois	Flintwood	Placage de bois	Flintwood	Placage de bois
30 / 762	2870	3013	3116	3271	2905	3051	3152	3309
32 / 813	2936	3082	3188	3347	2972	3120	3222	3385
36 / 914	3071	3222	3329	3497	3105	3262	3364	3533
42 / 1067	3270	3434	3544	3722	3306	3473	3581	3760
48 / 1219	3471	3644	3762	3947	3506	3681	3797	3987
54 / 1371	3670	3854	3980	4179	3706	3891	4015	4215

La	HAUTEUR 5, DESSUS FINI (5HF)				HAUTEUR 5, DESSUS INTÉGRÉ (5HI)			
	SANS DESSUS		AVEC DESSUS		SANS DESSUS		AVEC DESSUS	
	Flintwood	Placage de bois	Flintwood	Placage de bois	Flintwood	Placage de bois	Flintwood	Placage de bois
30 / 762	3053	3206	3299	3464	3088	3241	3335	3502
32 / 813	3127	3283	3379	3547	3162	3322	3414	3586
36 / 914	3278	3442	3537	3714	3314	3479	3574	3751
42 / 1067	3504	3680	3779	3968	3540	3715	3816	4007
48 / 1219	3732	3917	4023	4222	3767	3956	4058	4261
54 / 1371	3957	4155	4266	4480	3994	4190	4302	4518

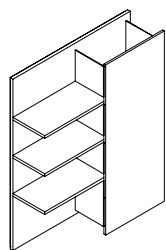
Lampe pour largeurs de 30 po à 42 po : ajouter 205

Lampe pour largeurs de 48 po à 72 po : ajouter 237

Lampe pour largeurs de 78 po à 96 po : ajouter 292

C J W S

Panneau arrière mural avec tablettes ouvertes et porte coulissante



Orientation à droite

ÉLÉMENTS COMPRIS

Un panneau arrière mural avec tablettes ouvertes et porte coulissante, dessus (le cas échéant), et serrure et clés (le cas échéant).

REMARQUES

Hauteurs pour les bahuts de hauteurs 1 et 2 : 3HF, 3HI, 4HF et 4HI.

Hauteurs pour les bahuts de hauteur 1,5 : 3EF, 3EI, 4EF et 4EI.

Les hauteurs « F » doivent être utilisées avec les bahuts à dessus finis.

Les hauteurs « I » doivent être utilisées avec les bahuts à dessus intégrés.

Les hauteurs 3HF, 3HI, 3EF et 3EI doivent être commandées avec un dessus.

L'orientation indique le côté du rangement verrouillable.

Pour connaître le fil du bois, consulter la section appropriée du *Guide des applications*.

OPTIONS

Hauteur et type de rangement	Dessus	Profondeur	Largeur
3HF Hauteur 3, dessus fini, 40 1/2 po	Y Avec dessus	14	48, 54, 60, 64, 66, 72, 78, 84, 90, 96
3HI Hauteur 3, dessus intégré, 41 5/8 po	N Sans dessus		
3EF Hauteur 3, surdim., dessus fini, 47 1/4 po			
3EI Hauteur 3, surdim., dessus intégré, 48 3/8 po			
4HF Hauteur 4, dessus fini, 54 po			
4HI Hauteur 4, dessus intégré, 55 1/8 po			
4EF Hauteur 4, surdim., dessus fini, 60 3/4 po			
4EI Hauteur 4, surdim., dessus intégré, 61 7/8 po			

COMMANDE TYPE

CJWS 3HF	N	14	72
-----------------	----------	-----------	-----------

OPTIONS (SUITE)

Orientation	Finition du boîtier	Finition de la porte	Serrure et clés
L À gauche	Flintwood Placage de bois Stratifié Journal	Coloris uni HW Tableau blanc en stratifié haute pression (HPL) PW Tableau blanc en polycarbonate (PC) Flintwood Placage de bois	N Sans serrure K Passe-partout R Au hasard
R À droite			

COMMANDE TYPE (SUITE)

R	FX	ZI	R
----------	-----------	-----------	----------

Consulter la grille de prix à la page suivante.

C J W S

Panneau arrière mural avec tablettes
ouvertes et porte coulissante (suite)

DIMENSIONS
PO / MM

P	La
14 / 356	48 / 1219
14 / 356	54 / 1372
14 / 356	60 / 1524
14 / 356	64 / 1626
14 / 356	66 / 1676
14 / 356	72 / 1829
14 / 356	78 / 1981
14 / 356	84 / 2134
14 / 356	90 / 2286
14 / 356	96 / 2438

PRIX

FINITION DE LA PORTE						
Stratifié Journal	Coloris uni	Tableau blanc (HPL)	Tableau blanc (PC)	Flintwood	Placage de bois	
314	485	607	1648	524	551	
327	505	631	1784	546	573	
333	516	645	1920	557	585	
340	527	658	2011	566	595	
346	531	664	2054	573	602	
378	585	731	2191	630	661	
560	865	1082	2682	935	981	
571	882	1101	2818	951	999	
581	899	1119	2953	967	1015	
597	925	1155	3089	996	1046	

FINITION DU BOÎTIER						
HAUTEUR 3, DESSUS FINI (3HF)				HAUTEUR 3, DESSUS INTÉGRÉ (3HI)		
AVEC DESSUS				AVEC DESSUS		
La	Stratifié Journal	Flintwood	Placage de bois	Stratifié Journal	Flintwood	Placage de bois
48 / 1219	2538	4299	4512	2565	4347	4562
54 / 1371	2674	4533	4761	2700	4577	4805
60 / 1524	2810	4765	5003	2837	4811	5052
64 / 1626	2903	4920	5165	2929	4967	5214
66 / 1676	2950	4998	5248	2975	5044	5295
72 / 1829	3087	5232	5494	3112	5275	5541
78 / 1981	3234	5480	5754	3261	5526	5801
84 / 2134	3380	5727	6015	3407	5774	6061
90 / 2286	3528	5977	6277	3554	6022	6323
96 / 2438	3674	6225	6537	3702	6270	6584

La
48 / 1219
54 / 1371
60 / 1524
64 / 1626
66 / 1676
72 / 1829
78 / 1981
84 / 2134
90 / 2286
96 / 2438

HAUTEUR 3, SURDIMENSIONNÉ, DESSUS FINI (3EF)				HAUTEUR 3, SURDIMENSIONNÉ, DESSUS INTÉGRÉ (3EI)		
AVEC DESSUS				AVEC DESSUS		
La	Stratifié Journal	Flintwood	Placage de bois	Stratifié Journal	Flintwood	Placage de bois
48 / 1219	2653	4496	4718	2678	4539	4766
54 / 1371	2790	4728	4966	2816	4772	5011
60 / 1524	2927	4960	5208	2953	5005	5255
64 / 1626	3019	5117	5371	3045	5159	5418
66 / 1676	3064	5193	5453	3090	5240	5501
72 / 1829	3203	5426	5698	3228	5472	5747
78 / 1981	3350	5676	5959	3374	5720	6005
84 / 2134	3495	5924	6219	3522	5968	6266
90 / 2286	3642	6172	6481	3668	6218	6528
96 / 2438	3789	6421	6742	3816	6466	6789

Pour obtenir le prix total : additionner le prix de la finition de la porte à celui de la finition du boîtier.

Suite de la grille de prix à la page suivante.

C J W S

Panneau arrière mural avec tablettes ouvertes et porte coulissante (suite)

DIMENSIONS
PO / MM

PRIX

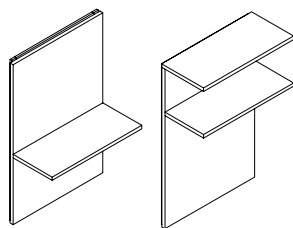
		FINITION DU BOÎTIER (SUITE)											
		HAUTEUR 4, DESSUS FINI (4HF)						HAUTEUR 4, DESSUS INTÉGRÉ (4HI)					
		SANS DESSUS			AVEC DESSUS			SANS DESSUS			AVEC DESSUS		
		Stratifié Journal	Flintwood	Placage de bois	Stratifié Journal	Flintwood	Placage de bois	Stratifié Journal	Flintwood	Placage de bois	Stratifié Journal	Flintwood	Placage de bois
48 / 1219		2564	4343	4560	2883	4886	5128	2589	4387	4608	2908	4929	5177
54 / 1371		2638	4471	4693	2973	5039	5292	2663	4514	4741	3000	5084	5338
60 / 1524		2714	4597	4827	3062	5192	5453	2741	4643	4875	3090	5239	5500
64 / 1626		2764	4683	4917	3124	5295	5560	2790	4728	4966	3151	5341	5606
66 / 1676		2787	4726	4964	3155	5346	5614	2815	4770	5008	3181	5392	5661
72 / 1829		2863	4853	5095	3246	5501	5776	2891	4898	5143	3274	5546	5823
78 / 1981		3000	5083	5336	3405	5771	6060	3024	5126	5384	3430	5814	6106
84 / 2134		3134	5313	5577	3564	6041	6343	3160	5357	5625	3590	6085	6392
90 / 2286		3270	5542	5820	3724	6310	6627	3297	5588	5866	3750	6356	6672
96 / 2438		3407	5772	6061	3884	6581	6910	3432	5816	6107	3910	6627	6958
		HAUTEUR 4, SURDIMENSIONNÉ, DESSUS FINI (4EF)						HAUTEUR 4, SURDIMENSIONNÉ, DESSUS INTÉGRÉ (4EI)					
		SANS DESSUS			AVEC DESSUS			SANS DESSUS			AVEC DESSUS		
		Flintwood	Placage de bois		Flintwood	Placage de bois		Flintwood	Placage de bois		Flintwood	Placage de bois	
48 / 1219		4537	4765		5082	5334		4653	4886		5196	5455	
54 / 1371		4666	4898		5234	5497		4895	5142		5468	5740	

Pour obtenir le prix total : additionner le prix de la finition de la porte à celui de la finition du boîtier.

Serrure : ajouter 71

CJVO

Panneau pour télévision



ÉLÉMENTS COMPRIS

Un panneau pour télévision, dessus (le cas échéant), tablettes au-dessus ou en dessous de la télévision (le cas échéant) et découpe de gestion du câblage au centre (le cas échéant).

REMARQUES

Si l'on choisit la découpe de gestion du câblage pour la télévision, le tasseau sera divisé pour permettre le passage des câbles.

Hauteurs pour les bahuts de hauteurs 1 et 2 : 2HF, 2HI, 3HF, 3HI, 4HF, 4HI.

Hauteurs pour les bahuts de hauteur 1,5 : 2EF, 2EI, 3EF, 3EI, 4EF et 4EI.

Les hauteurs « F » doivent être utilisées avec les bahuts à dessus finis.

Les hauteurs « I » doivent être utilisées avec les bahuts à dessus intégrés.

Les panneaux de hauteurs 4EF, 4EI ont une largeur maximale de 54 po.

Restrictions pour les tablettes :

2HF, 2HI, 2EF et 2EI = Option « N » seulement

3HF et 3HI = Options « 1 », « 2 » et « N » seulement

3EF et 3EI = Options « 2 », « 4 » et « N » seulement

4HF et 4HI = Options « 1 », « 2 », « 3 » et « N » seulement

4EF et 4EI = Options « 2 », « 4 », « 5 » et « N » seulement

Pour connaître le fil du bois, consulter la section appropriée du *Guide des applications*.

Ce panneau arrière mural est pleine hauteur et n'est pas conçu pour être surmonté d'un rangement mural. Un ajustement spécial de la hauteur est requis pour permettre l'installation d'un rangement mural.

OPTIONS

Hauteur et type de rangement	Dessus	Tablettes	Largeur	Finition	Découpe de gestion du câblage
2HF Hauteur 2, dessus fini, 27 po	Y Avec dessus	1 1 en dessous de la télévision (14 po au-dessus du bas)	30, 32, 36, 42, 48, 54, 60, 64, 66, 72, 78, 84, 90, 96	Flintwood Placage de bois Stratifié Journal	C Au centre
2HI Hauteur 2, dessus intégré, 28 1/8 po	N Sans dessus	2 1 au-dessus de la télévision (14 po en dessous du haut)			N Aucune
2EF Hauteur 2, surdim., dessus fini, 33 3/4 po		3 1 au-dessus et 1 en dessous de la télévision (14 po en dessous du haut et 14 po au-dessus du bas)			
2EI Hauteur 2, surdim., dessus intégré, 34 7/8 po		4 1 en dessous de la télévision, haute (19 po au-dessus du bas)			
3HF Hauteur 3, dessus fini, 40 1/2 po		5 1 au-dessus et 1 en dessous de la télévision, haute (14 po en dessous du haut et 19 po au-dessus du bas)			
3HI Hauteur 3, dessus intégré, 41 5/8 po		N Sans tablette			
3EF Hauteur 3, surdim., dessus fini, 47 1/4 po					
3EI Hauteur 3, surdim., dessus intégré, 48 3/8 po					
4HF Hauteur 4, dessus fini, 54 po					
4HI Hauteur 4, dessus intégré, 55 1/8 po					
4EF Hauteur 4, surdim., dessus fini, 60 3/4 po					
4EI Hauteur 4, surdim., dessus intégré, 61 7/8 po					

COMMANDE TYPE

CJVO 3HF	N	1	72	FX	N
-----------------	----------	----------	-----------	-----------	----------

Panneau pour télévision (suite)

DIMENSIONS
PO / MM

La
30 / 762
32 / 813
36 / 914
42 / 1067
48 / 1219
54 / 1371
60 / 1524
64 / 1626
66 / 1676
72 / 1829
78 / 1981
84 / 2134
90 / 2286
96 / 2438

PRIX

HAUTEUR 2, DESSUS FINI (2HF)					
SANS TABLETTE (N)					
SANS DESSUS			AVEC DESSUS		
Stratifié Journal	Flintwood	Placage de bois	Stratifié Journal	Flintwood	Placage de bois
1263	2004	2103	1398	2220	2332
1293	2052	2155	1435	2278	2393
1356	2152	2260	1509	2394	2514
1449	2300	2416	1618	2568	2696
1540	2446	2568	1726	2742	2878
1633	2595	2723	1836	2915	3060
1726	2742	2878	1946	3089	3245
1789	2840	2981	2020	3205	3364
1820	2891	3033	2054	3262	3425
1913	3035	3188	2163	3435	3606
2011	3192	3352	2276	3613	3794
2110	3350	3516	2390	3791	3980
2210	3506	3681	2500	3968	4167
2306	3661	3844	2610	4145	4352

HAUTEUR 2, DESSUS INTÉGRÉ (2HI)					
SANS TABLETTE (N)					
SANS DESSUS			AVEC DESSUS		
Stratifié Journal	Flintwood	Placage de bois	Stratifié Journal	Flintwood	Placage de bois
1268	2013	2114	1405	2228	2340
1298	2064	2167	1441	2288	2401
1362	2161	2269	1514	2402	2523
1455	2307	2423	1624	2576	2706
1547	2456	2579	1734	2750	2887
1639	2602	2732	1842	2923	3071
1734	2750	2887	1951	3098	3253
1795	2849	2992	2023	3212	3374
1825	2898	3044	2062	3271	3434
1919	3045	3198	2170	3445	3617
2016	3203	3361	2281	3623	3802
2115	3357	3526	2394	3800	3988
2214	3514	3689	2507	3978	4176
2313	3671	3855	2618	4155	4362

HAUTEUR 2, SURDIMENSIONNÉ, DESSUS FINI (2EF)					
SANS TABLETTE (N)					
SANS DESSUS			AVEC DESSUS		
Stratifié Journal	Flintwood	Placage de bois	Stratifié Journal	Flintwood	Placage de bois
1288	2044	2145	1423	2260	2373
1318	2094	2197	1460	2318	2433
1380	2190	2301	1532	2433	2554
1473	2339	2455	1641	2605	2736
1566	2486	2610	1750	2779	2920
1660	2633	2767	1862	2955	3102
1750	2779	2920	1971	3129	3283
1814	2878	3023	2043	3245	3407
1844	2928	3074	2079	3300	3467
1937	3075	3229	2190	3475	3651
2037	3233	3395	2301	3653	3835
2134	3388	3559	2413	3829	4022
2232	3544	3722	2524	4007	4207
2332	3703	3887	2634	4184	4393

HAUTEUR 2, SURDIMENSIONNÉ, DESSUS INTÉGRÉ (2EI)					
SANS TABLETTE (N)					
SANS DESSUS			AVEC DESSUS		
Stratifié Journal	Flintwood	Placage de bois	Stratifié Journal	Flintwood	Placage de bois
1293	2052	2155	1429	2269	2380
1324	2101	2205	1465	2327	2443
1386	2201	2311	1539	2443	2566
1479	2347	2465	1648	2617	2747
1572	2495	2619	1757	2790	2928
1666	2642	2775	1866	2963	3111
1757	2790	2929	1977	3135	3294
1819	2887	3032	2050	3253	3416
1849	2936	3083	2086	3311	3477
1943	3083	3239	2194	3483	3659
2042	3240	3403	2306	3661	3844
2140	3398	3566	2420	3838	4032
2240	3555	3733	2530	4016	4215
2339	3711	3894	2642	4193	4406

Suite de la grille de prix à la page suivante.

CJVO

Panneau pour télévision (suite)

DIMENSIONS
PO / MM

PRIX

La	HAUTEUR 3, DESSUS FINI (3HF) SANS TABLETTE (N)						EN DESSOUS DE LA TÉLÉVISION (1)					
	SANS DESSUS			AVEC DESSUS			SANS DESSUS			AVEC DESSUS		
	Stratifié Journal	Flintwood	Placage de bois	Stratifié Journal	Flintwood	Placage de bois	Stratifié Journal	Flintwood	Placage de bois	Stratifié Journal	Flintwood	Placage de bois
30 / 762	1324	2102	2210	1462	2319	2434	1492	2369	2489	1629	2583	2714
32 / 813	1358	2156	2264	1500	2380	2501	1531	2429	2551	1672	2655	2787
36 / 914	1427	2264	2378	1580	2507	2632	1609	2552	2680	1761	2796	2935
42 / 1067	1529	2426	2546	1697	2696	2828	1724	2736	2873	1894	3006	3156
48 / 1219	1631	2589	2718	1817	2883	3028	1840	2922	3068	2025	3216	3378
54 / 1371	1732	2749	2886	1935	3071	3222	1955	3104	3261	2159	3425	3596
60 / 1524	1834	2910	3057	2052	3257	3422	2072	3290	3453	2290	3634	3818
64 / 1626	1901	3017	3169	2131	3384	3553	2151	3412	3583	2378	3775	3965
66 / 1676	1936	3073	3226	2170	3445	3617	2188	3473	3645	2423	3847	4038
72 / 1829	2038	3234	3395	2289	3633	3816	2303	3655	3838	2554	4057	4261
78 / 1981	2144	3403	3573	2408	3825	4015	2426	3851	4041	2691	4271	4483
84 / 2134	2250	3573	3751	2530	4015	4215	2549	4044	4246	2827	4486	4711
90 / 2286	2361	3743	3934	2649	4206	4416	2670	4239	4450	2961	4701	4938
96 / 2438	2466	3914	4111	2771	4395	4617	2793	4435	4654	3097	4916	5162

La	HAUTEUR 3, DESSUS FINI (3HF) (suite) 1 AU-DESSUS DE LA TÉLÉVISION (2)					
	SANS DESSUS			AVEC DESSUS		
	Stratifié Journal	Flintwood	Placage de bois	Stratifié Journal	Flintwood	Placage de bois
30 / 762	1492	2369	2489	1629	2583	2714
32 / 813	1531	2429	2551	1672	2655	2787
36 / 914	1609	2552	2680	1761	2796	2935
42 / 1067	1724	2736	2873	1894	3006	3156
48 / 1219	1840	2922	3068	2025	3216	3378
54 / 1371	1955	3104	3261	2159	3425	3596
60 / 1524	2072	3290	3453	2290	3634	3818
64 / 1626	2151	3412	3583	2378	3775	3965
66 / 1676	2188	3473	3645	2423	3847	4038
72 / 1829	2303	3655	3838	2554	4057	4261
78 / 1981	2426	3851	4041	2691	4271	4483
84 / 2134	2549	4044	4246	2827	4486	4711
90 / 2286	2670	4239	4450	2961	4701	4938
96 / 2438	2793	4435	4654	3097	4916	5162

Suite de la grille de prix à la page suivante.

CJVO

Panneau pour télévision (suite)

DIMENSIONS PO / MM

La
30 / 762
32 / 813
36 / 914
42 / 1067
48 / 1219
54 / 1371
60 / 1524
64 / 1626
66 / 1676
72 / 1829
78 / 1981
84 / 2134
90 / 2286
96 / 2438

PRIX

HAUTEUR 3, SURDIMENSIONNÉ, DESSUS FINI (3HI) SANS TABLETTE (N)					
SANS DESSUS			AVEC DESSUS		
Stratifié Journal	Flintwood	Placage de bois	Stratifié Journal	Flintwood	Placage de bois
1351	2143	2250	1485	2358	2477
1384	2196	2306	1524	2422	2543
1452	2304	2420	1603	2545	2673
1554	2466	2590	1721	2734	2870
1656	2627	2757	1840	2922	3068
1757	2787	2928	1959	3109	3264
1859	2951	3098	2075	3297	3461
1926	3058	3211	2156	3423	3593
1960	3111	3267	2194	3483	3659
2064	3274	3435	2314	3674	3856
2169	3443	3616	2433	3862	4057
2276	3613	3794	2553	4055	4258
2381	3783	3972	2674	4244	4459
2491	3952	4149	2796	4438	4659

HAUTEUR 3, SURDIMENSIONNÉ, DESSUS FINI (3HI) 1 AU-DESSUS DE LA TÉLÉVISION (2)					
SANS DESSUS			AVEC DESSUS		
Stratifié Journal	Flintwood	Placage de bois	Stratifié Journal	Flintwood	Placage de bois
1516	2407	2528	1654	2625	2756
1557	2471	2595	1697	2696	2828
1633	2594	2723	1785	2834	2978
1749	2777	2916	1919	3045	3197
1865	2959	3106	2050	3254	3416
1982	3146	3301	2184	3466	3639
2097	3328	3495	2315	3676	3859
2173	3450	3623	2404	3816	4005
2213	3511	3686	2448	3885	4081
2328	3693	3880	2580	4094	4299
2450	3888	4084	2717	4311	4526
2572	4084	4290	2851	4526	4751
2696	4277	4494	2986	4741	4978
2818	4472	4696	3123	4956	5205

HAUTEUR 3, SURDIMENSIONNÉ, DESSUS FINI (3HI) (suite) 1 EN DESSOUS DE LA TÉLÉVISION, HAUTE (4)					
SANS DESSUS			AVEC DESSUS		
Stratifié Journal	Flintwood	Placage de bois	Stratifié Journal	Flintwood	Placage de bois
1516	2407	2528	1654	2625	2756
1557	2471	2595	1697	2696	2828
1633	2594	2723	1785	2834	2978
1749	2777	2916	1919	3045	3197
1865	2959	3106	2050	3254	3416
1982	3146	3301	2184	3466	3639
2097	3328	3495	2315	3676	3859
2173	3450	3623	2404	3816	4005
2213	3511	3686	2448	3885	4081
2328	3693	3880	2580	4094	4299
2450	3888	4084	2717	4311	4526
2572	4084	4290	2851	4526	4751
2696	4277	4494	2986	4741	4978
2818	4472	4696	3123	4956	5205

HAUTEUR 3, SURDIMENSIONNÉ, DESSUS FINI (3HI) (suite) 1 EN DESSOUS DE LA TÉLÉVISION, HAUTE (4)					
SANS DESSUS			AVEC DESSUS		
Stratifié Journal	Flintwood	Placage de bois	Stratifié Journal	Flintwood	Placage de bois
1516	2407	2528	1654	2625	2756
1557	2471	2595	1697	2696	2828
1633	2594	2723	1785	2834	2978
1749	2777	2916	1919	3045	3197
1865	2959	3106	2050	3254	3416
1982	3146	3301	2184	3466	3639
2097	3328	3495	2315	3676	3859
2173	3450	3623	2404	3816	4005
2213	3511	3686	2448	3885	4081
2328	3693	3880	2580	4094	4299
2450	3888	4084	2717	4311	4526
2572	4084	4290	2851	4526	4751
2696	4277	4494	2986	4741	4978
2818	4472	4696	3123	4956	5205

Suite de la grille de prix à la page suivante.

CJVO

Panneau pour télévision (suite)

DIMENSIONS
PO / MM

La
30 / 762
32 / 813
36 / 914
42 / 1067
48 / 1219
54 / 1371
60 / 1524
64 / 1626
66 / 1676
72 / 1829
78 / 1981
84 / 2134
90 / 2286
96 / 2438

PRIX

HAUTEUR 3, SURDIMENSIONNÉ, DESSUS INTÉGRÉ (3EI) SANS TABLETTE (N)					
SANS DESSUS			AVEC DESSUS		
Stratifié Journal	Flintwood	Placage de bois	Stratifié Journal	Flintwood	Placage de bois
1356	2152	2260	1492	2368	2487
1391	2205	2317	1531	2429	2551
1457	2313	2428	1610	2555	2684
1559	2475	2598	1730	2745	2881
1660	2634	2768	1847	2931	3079
1763	2798	2937	1965	3119	3275
1864	2958	3105	2083	3306	3473
1933	3068	3220	2161	3430	3603
1965	3120	3277	2201	3495	3668
2068	3282	3446	2319	3682	3866
2174	3452	3624	2439	3871	4066
2281	3623	3802	2560	4063	4266
2390	3792	3981	2682	4257	4468
2495	3960	4159	2801	4445	4669

HAUTEUR 3, SURDIMENSIONNÉ, DESSUS INTÉGRÉ (3EI) (su) 1 EN DESSOUS DE LA TÉLÉVISION, HAUTE (4)					
SANS DESSUS			AVEC DESSUS		
Stratifié Journal	Flintwood	Placage de bois	Stratifié Journal	Flintwood	Placage de bois
1522	2419	2540	1522	2419	2540
1561	2479	2603	1561	2479	2603
1639	2601	2731	1639	2601	2731
1755	2785	2924	1755	2785	2924
1871	2970	3118	1871	2970	3118
1986	3153	3311	1986	3153	3311
2102	3336	3503	2102	3336	3503
2181	3459	3633	2181	3459	3633
2218	3522	3698	2218	3522	3698
2335	3706	3889	2335	3706	3889
2456	3900	4094	2456	3900	4094
2580	4094	4298	2580	4094	4298
2702	4290	4502	2702	4290	4502
2825	4482	4707	2825	4482	4707

HAUTEUR 3, SURDIMENSIONNÉ, DESSUS INTÉGRÉ (3EI) (su) 1 EN DESSOUS DE LA TÉLÉVISION, HAUTE (4)					
SANS DESSUS			AVEC DESSUS		
Stratifié Journal	Flintwood	Placage de bois	Stratifié Journal	Flintwood	Placage de bois
1522	2419	2540	1522	2419	2540
1561	2479	2603	1561	2479	2603
1639	2601	2731	1639	2601	2731
1755	2785	2924	1755	2785	2924
1871	2970	3118	1871	2970	3118
1986	3153	3311	1986	3153	3311
2102	3336	3503	2102	3336	3503
2181	3459	3633	2181	3459	3633
2218	3522	3698	2218	3522	3698
2335	3706	3889	2335	3706	3889
2456	3900	4094	2456	3900	4094
2580	4094	4298	2580	4094	4298
2702	4290	4502	2702	4290	4502
2825	4482	4707	2825	4482	4707

HAUTEUR 3, SURDIMENSIONNÉ, DESSUS INTÉGRÉ (3EI) (su) 1 EN DESSOUS DE LA TÉLÉVISION, HAUTE (4)					
SANS DESSUS			AVEC DESSUS		
Stratifié Journal	Flintwood	Placage de bois	Stratifié Journal	Flintwood	Placage de bois
1522	2419	2540	1522	2419	2540
1561	2479	2603	1561	2479	2603
1639	2601	2731	1639	2601	2731
1755	2785	2924	1755	2785	2924
1871	2970	3118	1871	2970	3118
1986	3153	3311	1986	3153	3311
2102	3336	3503	2102	3336	3503
2181	3459	3633	2181	3459	3633
2218	3522	3698	2218	3522	3698
2335	3706	3889	2335	3706	3889
2456	3900	4094	2456	3900	4094
2580	4094	4298	2580	4094	4298
2702	4290	4502	2702	4290	4502
2825	4482	4707	2825	4482	4707

Suite de la grille de prix à la page suivante.

CJVO

Panneau pour télévision (suite)

DIMENSIONS
PO / MM

PRIX

La	HAUTEUR 4, DESSUS FINI (4HF) SANS TABLETTE (N)						1 EN DESSOUS DE LA TÉLÉVISION (1)					
	SANS DESSUS			AVEC DESSUS			SANS DESSUS			AVEC DESSUS		
	Stratifié Journal	Flintwood	Placage de bois	Stratifié Journal	Flintwood	Placage de bois	Stratifié Journal	Flintwood	Placage de bois	Stratifié Journal	Flintwood	Placage de bois
30 / 762	1386	2201	2313	1522	2419	2539	1554	2467	2590	1690	2684	2818
32 / 813	1421	2256	2370	1565	2482	2605	1593	2530	2656	1737	2756	2894
36 / 914	1493	2370	2491	1646	2612	2745	1673	2658	2791	1828	2900	3045
42 / 1067	1600	2540	2667	1768	2806	2946	1796	2851	2993	1964	3118	3274
48 / 1219	1706	2707	2844	1892	3002	3152	1916	3042	3193	2101	3335	3502
54 / 1371	1813	2877	3022	2015	3198	3357	2037	3233	3395	2240	3554	3732
60 / 1524	1919	3045	3198	2138	3391	3561	2156	3423	3594	2376	3770	3959
64 / 1626	1989	3158	3315	2219	3524	3702	2239	3551	3729	2466	3915	4112
66 / 1676	2024	3214	3376	2261	3588	3767	2277	3615	3794	2514	3988	4188
72 / 1829	2131	3384	3553	2381	3783	3972	2397	3805	3996	2649	4206	4416
78 / 1981	2250	3573	3750	2516	3994	4192	2531	4018	4219	2797	4440	4661
84 / 2134	2369	3762	3950	2648	4205	4414	2668	4234	4444	2945	4675	4910
90 / 2286	2489	3950	4148	2779	4414	4634	2803	4446	4670	3093	4910	5154
96 / 2438	2608	4141	4348	2913	4623	4855	2936	4660	4893	3240	5145	5401

La	HAUTEUR 4, DESSUS FINI (4HF) (suite) 1 AU-DESSUS DE LA TÉLÉVISION (2)						1 AU-DESSUS ET 1 EN DESSOUS DE LA TÉLÉVISION, HAUTE (3)					
	SANS DESSUS			AVEC DESSUS			SANS DESSUS			AVEC DESSUS		
	Stratifié Journal	Flintwood	Placage de bois	Stratifié Journal	Flintwood	Placage de bois	Stratifié Journal	Flintwood	Placage de bois	Stratifié Journal	Flintwood	Placage de bois
30 / 762	1554	2467	2590	1690	2684	2818	1721	2734	2870	1859	2950	3097
32 / 813	1593	2530	2656	1737	2756	2894	1767	2805	2945	1908	3029	3180
36 / 914	1673	2658	2791	1828	2900	3045	1856	2946	3096	2010	3189	3350
42 / 1067	1796	2851	2993	1964	3118	3274	1992	3160	3316	2160	3428	3601
48 / 1219	1916	3042	3193	2101	3335	3502	2126	3374	3543	2311	3668	3852
54 / 1371	2037	3233	3395	2240	3554	3732	2261	3588	3767	2463	3909	4104
60 / 1524	2156	3423	3594	2376	3770	3959	2395	3801	3993	2613	4148	4356
64 / 1626	2239	3551	3729	2466	3915	4112	2484	3944	4142	2716	4307	4524
66 / 1676	2277	3615	3794	2514	3988	4188	2530	4015	4215	2765	4388	4609
72 / 1829	2397	3805	3996	2649	4206	4416	2665	4231	4440	2915	4626	4859
78 / 1981	2531	4018	4219	2797	4440	4661	2812	4467	4689	3080	4888	5132
84 / 2134	2668	4234	4444	2945	4675	4910	2964	4705	4940	3241	5147	5403
90 / 2286	2803	4446	4670	3093	4910	5154	3112	4943	5190	3405	5403	5676
96 / 2438	2936	4660	4893	3240	5145	5401	3264	5181	5440	3567	5663	5947

Suite de la grille de prix à la page suivante.

CJVO

Panneau pour télévision (suite)

DIMENSIONS
PO / MM

La
30 / 762
32 / 813
36 / 914
42 / 1067
48 / 1219
54 / 1371
60 / 1524
64 / 1626
66 / 1676
72 / 1829
78 / 1981
84 / 2134
90 / 2286
96 / 2438

PRIX

HAUTEUR 4, DESSUS INTÉGRÉ (4HI)					
SANS TABLETTE (N)					
SANS DESSUS			AVEC DESSUS		
Stratifié Journal	Flintwood	Placage de bois	Stratifié Journal	Flintwood	Placage de bois
1393	2212	2321	1529	2426	2546
1429	2268	2378	1569	2492	2617
1499	2378	2497	1651	2623	2752
1607	2549	2676	1775	2818	2957
1713	2718	2852	1897	3011	3161
1818	2885	3030	2020	3206	3366
1924	3054	3207	2143	3401	3573
1995	3168	3326	2225	3532	3709
2030	3222	3384	2264	3596	3777
2138	3391	3561	2390	3792	3981
2256	3583	3762	2521	4002	4202
2376	3770	3959	2654	4212	4422
2495	3960	4157	2785	4421	4645
2615	4149	4357	2920	4632	4864

EN DESSOUS DE LA TÉLÉVISION (1)					
SANS DESSUS			AVEC DESSUS		
Stratifié Journal	Flintwood	Placage de bois	Stratifié Journal	Flintwood	Placage de bois
1560	2477	2601	1696	2692	2827
1600	2540	2668	1742	2765	2903
1682	2668	2801	1834	2910	3057
1801	2859	3002	1969	3127	3283
1922	3051	3203	2107	3345	3511
2042	3240	3403	2245	3561	3739
2162	3432	3604	2379	3779	3968
2243	3560	3738	2474	3925	4121
2282	3624	3805	2517	3997	4198
2404	3816	4005	2655	4214	4424
2538	4029	4231	2804	4449	4672
2673	4242	4454	2951	4683	4917
2806	4454	4678	3100	4918	5165
2942	4670	4901	3247	5153	5410

HAUTEUR 4, DESSUS INTÉGRÉ (4HI) (suite)					
1 AU-DESSUS DE LA TÉLÉVISION (2)					
SANS DESSUS			AVEC DESSUS		
Stratifié Journal	Flintwood	Placage de bois	Stratifié Journal	Flintwood	Placage de bois
1560	2477	2601	1696	2692	2827
1600	2540	2668	1742	2765	2903
1682	2668	2801	1834	2910	3057
1801	2859	3002	1969	3127	3283
1922	3051	3203	2107	3345	3511
2042	3240	3403	2245	3561	3739
2162	3432	3604	2379	3779	3968
2243	3560	3738	2474	3925	4121
2282	3624	3805	2517	3997	4198
2404	3816	4005	2655	4214	4424
2538	4029	4231	2804	4449	4672
2673	4242	4454	2951	4683	4917
2806	4454	4678	3100	4918	5165
2942	4670	4901	3247	5153	5410

1 AU-DESSUS ET 1 EN DESSOUS DE LA TÉLÉVISION, HAUTE (3)					
SANS DESSUS			AVEC DESSUS		
Stratifié Journal	Flintwood	Placage de bois	Stratifié Journal	Flintwood	Placage de bois
1727	2743	2880	1864	2957	3105
1772	2812	2955	1914	3038	3189
1863	2956	3103	2015	3198	3357
1996	3170	3328	2167	3438	3610
2131	3384	3553	2318	3678	3860
2264	3596	3777	2467	3916	4113
2401	3811	4002	2619	4157	4365
2491	3952	4149	2720	4319	4533
2535	4024	4224	2771	4396	4618
2670	4239	4449	2922	4640	4870
2820	4475	4700	3086	4895	5143
2970	4713	4949	3248	5154	5414
3119	4950	5200	3412	5415	5684
3270	5190	5449	3574	5674	5955

Suite de la grille de prix à la page suivante.

CJVO

Panneau pour télévision (suite)

DIMENSIONS
PO / MM

PRIX

La	HAUTEUR 4, SURDIMENSIONNÉ, DESSUS FINI (4EF)							
	SANS TABLETTE (N)				1 AU-DESSUS DE LA TÉLÉVISION (2)			
	SANS DESSUS		AVEC DESSUS		SANS DESSUS		AVEC DESSUS	
	Flintwood	Placage de bois	Flintwood	Placage de bois	Flintwood	Placage de bois	Flintwood	Placage de bois
30 / 762	2241	2351	2456	2580	2507	2632	2723	2859
32 / 813	2298	2413	2522	2648	2571	2699	2796	2934
36 / 914	2408	2530	2652	2784	2698	2834	2939	3087
42 / 1067	2579	2706	2847	2988	2891	3033	3158	3315
48 / 1219	2747	2884	3043	3195	3080	3234	3376	3544
54 / 1371	2934	3081	3256	3417	3290	3454	3612	3792

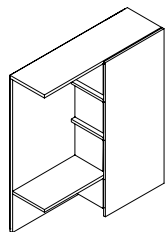
La	HAUTEUR 4, SURDIMENSIONNÉ, DESSUS FINI (4EF) (suite)							
	1 EN DESSOUS DE LA TÉLÉVISION, HAUTE (4)				1 AU-DESSUS ET 1 EN DESSOUS DE LA TÉLÉVISION (5)			
	SANS DESSUS		AVEC DESSUS		SANS DESSUS		AVEC DESSUS	
	Flintwood	Placage de bois	Flintwood	Placage de bois	Flintwood	Placage de bois	Flintwood	Placage de bois
30 / 762	2507	2632	2723	2859	2774	2912	2988	3139
32 / 813	2571	2699	2796	2934	2844	2985	3069	3222
36 / 914	2698	2834	2939	3087	2985	3133	3228	3388
42 / 1067	2891	3033	3158	3315	3200	3359	3468	3642
48 / 1219	3080	3234	3376	3544	3413	3584	3709	3893
54 / 1371	3290	3454	3612	3792	3645	3828	3967	4164

La	HAUTEUR 4, SURDIMENSIONNÉ, DESSUS INTÉGRÉ (4EI)							
	SANS TABLETTE (N)				1 AU-DESSUS DE LA TÉLÉVISION (2)			
	SANS DESSUS		AVEC DESSUS		SANS DESSUS		AVEC DESSUS	
	Flintwood	Placage de bois	Flintwood	Placage de bois	Flintwood	Placage de bois	Flintwood	Placage de bois
30 / 762	2249	2363	2466	2590	2516	2641	2731	2868
32 / 813	2306	2422	2530	2656	2579	2707	2805	2945
36 / 914	2419	2540	2660	2794	2706	2843	2950	3097
42 / 1067	2588	2718	2856	3000	2898	3044	3168	3326
48 / 1219	2756	2894	3051	3204	3089	3245	3384	3554
54 / 1371	2944	3090	3264	3428	3299	3464	3619	3800

La	HAUTEUR 4, SURDIMENSIONNÉ, DESSUS INTÉGRÉ (4EI) (suite)							
	1 EN DESSOUS DE LA TÉLÉVISION, HAUTE (4)				1 AU-DESSUS ET 1 EN DESSOUS DE LA TÉLÉVISION (5)			
	SANS DESSUS		AVEC DESSUS		SANS DESSUS		AVEC DESSUS	
	Flintwood	Placage de bois	Flintwood	Placage de bois	Flintwood	Placage de bois	Flintwood	Placage de bois
30 / 762	2516	2641	2731	2868	2781	2921	2999	3148
32 / 813	2579	2707	2805	2945	2852	2995	3079	3233
36 / 914	2706	2843	2950	3097	2995	3146	3238	3400
42 / 1067	2898	3044	3168	3326	3209	3370	3478	3652
48 / 1219	3089	3245	3384	3554	3423	3594	3715	3905
54 / 1371	3299	3464	3619	3800	3654	3837	3975	4174

CJVS

Panneau pour télévision avec tablettes ouvertes et porte coulissante



Orientation à gauche

ÉLÉMENTS COMPRIS

Un panneau pour télévision avec tablettes ouvertes et porte coulissante, dessus, tablette au-dessus de la télévision (le cas échéant), serrure et clés (le cas échéant) et découpe de gestion du câblage au centre (le cas échéant).

REMARQUES

Si l'on choisit la découpe de gestion du câblage pour la télévision, le tasseau sera divisé pour permettre le passage des câbles.

Hauteurs pour les bahuts de hauteurs 1 et 2 : 3HF, 3HI, 4HF et 4HI.

Hauteurs pour les bahuts de hauteur 1,5 : 3EF, 3EI, 4EF et 4EI.

Les hauteurs « F » doivent être utilisées avec les bahuts à dessus finis.

Les hauteurs « I » doivent être utilisées avec les bahuts à dessus intégrés.

Les panneaux de hauteurs 3HF, 3HI, 3EF et 3EI doivent être équipés d'un dessus.

Les panneaux de hauteurs 4HF, 4HI, 4EF et 4EI peuvent être équipés d'une tablette.

L'orientation indique le côté de la télévision. Le rangement verrouillable se trouve du côté opposé.

Pour connaître le fil du bois, consulter la section appropriée du *Guide des applications*.

OPTIONS

Hauteur et type de rangement	Tablette	Profondeur	Largeur
3HF Hauteur 3, dessus fini, 40 1/2 po 3HI Hauteur 3, dessus intégré, 41 5/8 po 3EF Hauteur 3, surdim., dessus fini, 47 1/4 po 3EI Hauteur 3, surdim., dessus intégré, 48 3/8 po 4HF Hauteur 4, dessus fini, 54 po 4HI Hauteur 4, dessus intégré, 55 1/8 po 4EF Hauteur 4, surdim., dessus fini, 60 3/4 po 4EI Hauteur 4, surdim., dessus intégré, 61 7/8 po	2 1 au-dessus de la télévision (14 po en dessous du haut) N Sans tablette	14	48, 54, 60, 64, 66, 72, 78, 84, 90, 96

COMMANDE TYPE

CJVS 3HF	N	14	72
-----------------	----------	-----------	-----------

OPTIONS (SUITE)

Orientation	Finition du boîtier	Finition de la porte	Découpe de gestion du câblage	Serrure
L À gauche	Flintwood	Coloris uni	C Au centre	N Sans serrure
R À droite	Placage de bois Stratifié Journal	HW Tableau blanc en stratifié haute pression (HPL) PW Tableau blanc en polycarbonate (PC) Flintwood Placage de bois	N Aucune	K Passe-partout R Au hasard

COMMANDE TYPE (SUITE)

R	FX	ZI	N	K
----------	-----------	-----------	----------	----------

Consulter la grille de prix à la page suivante.

CJVS

Panneau pour télévision avec tablettes ouvertes et porte coulissante (suite)

DIMENSIONS PO / MM

P	La
14 / 356	48 / 1219
14 / 356	54 / 1372
14 / 356	60 / 1524
14 / 356	64 / 1626
14 / 356	66 / 1676
14 / 356	72 / 1829
14 / 356	78 / 1981
14 / 356	84 / 2134
14 / 356	90 / 2286
14 / 356	96 / 2438

PRIX

FINITION DE LA PORTE						
Stratifié Journal	Coloris uni	Tableau blanc (HPL)	Tableau blanc (PC)	Flintwood	Placage de bois	
314	485	607	1648	524	551	
327	505	631	1784	546	573	
333	516	645	1920	557	585	
340	527	658	2011	566	595	
346	531	664	2054	573	602	
378	585	731	2191	630	661	
560	865	1082	2682	935	981	
571	882	1101	2818	951	999	
581	899	1119	2953	967	1015	
597	925	1155	3089	996	1046	

FINITION DU BOÎTIER					
HAUTEUR 3, DESSUS FINI (3HF)			HAUTEUR 3, DESSUS INTÉGRÉ (3HI)		
AVEC DESSUS			AVEC DESSUS		
Stratifié Journal	Flintwood	Placage de bois	Stratifié Journal	Flintwood	Placage de bois
2442	4139	4347	2442	4139	4347
2564	4342	4559	2564	4342	4559
2682	4544	4772	2682	4544	4772
2761	4682	4915	2761	4682	4915
2801	4747	4986	2801	4747	4986
2922	4951	5201	2922	4951	5201
3072	5206	5468	3072	5206	5468
3220	5458	5733	3220	5458	5733
3370	5712	5997	3370	5712	5997
3518	5964	6263	3518	5964	6263

La
48 / 1219
54 / 1371
60 / 1524
64 / 1626
66 / 1676
72 / 1829
78 / 1981
84 / 2134
90 / 2286
96 / 2438

HAUTEUR 3, SURDIMENSIONNÉ, DESSUS FINI (3EF)				HAUTEUR 3, SURDIMENSIONNÉ, DESSUS INTÉGRÉ (3EI)			
AVEC DESSUS				AVEC DESSUS			
Stratifié Journal	Flintwood	Placage de bois		Stratifié Journal	Flintwood	Placage de bois	
2517	4268	4481		2536	4298	4512	
2639	4472	4696		2656	4502	4728	
2758	4676	4910		2776	4705	4942	
2840	4812	5053		2856	4841	5084	
2878	4879	5123		2897	4910	5154	
3000	5083	5336		3017	5114	5368	
3149	5336	5603		3164	5366	5633	
3298	5589	5870		3315	5620	5900	
3448	5843	6134		3464	5872	6165	
3596	6097	6401		3615	6127	6432	

48 / 1219
54 / 1371
60 / 1524
64 / 1626
66 / 1676
72 / 1829
78 / 1981
84 / 2134
90 / 2286
96 / 2438

Pour obtenir le prix total, additionner le prix de la finition de la porte à celui de la finition du boîtier.

Suite de la grille de prix à la page suivante.

CJVS

Panneau pour télévision avec tablettes ouvertes et porte coulissante (suite)

DIMENSIONS
PO / MM

PRIX

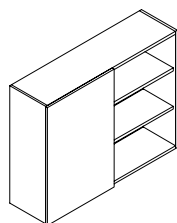
		FINITION DU BOÎTIER (SUITE)											
		HAUTEUR 4, DESSUS FINI (4HF)						HAUTEUR 4, DESSUS INTÉGRÉ (4HI)					
		SANS DESSUS			AVEC DESSUS			SANS DESSUS			AVEC DESSUS		
		Stratifié Journal	Flintwood	Placage de bois	Stratifié Journal	Flintwood	Placage de bois	Stratifié Journal	Flintwood	Placage de bois	Stratifié Journal	Flintwood	Placage de bois
48 / 1219		2690	4560	4788	2854	4836	5077	2707	4589	4820	2871	4867	5113
54 / 1371		2836	4809	5048	3011	5104	5359	2855	4840	5082	3030	5135	5392
60 / 1524		2984	5058	5310	3170	5373	5642	3002	5089	5342	3188	5402	5675
64 / 1626		3082	5225	5484	3276	5551	5829	3101	5254	5518	3294	5582	5860
66 / 1676		3131	5307	5573	3328	5642	5924	3149	5338	5605	3347	5671	5954
72 / 1829		3278	5558	5835	3486	5909	6205	3297	5588	5866	3504	5940	6237
78 / 1981		3429	5812	6103	3651	6187	6494	3448	5843	6134	3668	6216	6527
84 / 2134		3580	6066	6370	3813	6462	6786	3597	6098	6401	3831	6493	6817
90 / 2286		3731	6322	6638	3976	6741	7076	3748	6352	6669	3996	6772	7110
96 / 2438		3881	6577	6908	4142	7018	7368	3898	6607	6938	4157	7047	7400
		HAUTEUR 4, SURDIMENSIONNÉ, DESSUS FINI (4EF)						HAUTEUR 4, SURDIMENSIONNÉ, DESSUS INTÉGRÉ (4EI)					
		SANS DESSUS			AVEC DESSUS			SANS DESSUS			AVEC DESSUS		
		Flintwood	Placage de bois		Flintwood	Placage de bois		Flintwood	Placage de bois		Flintwood	Placage de bois	
48 / 1219		4689	4922		4969	5215		4713	4949		4991	5241	
54 / 1371		4940	5186		5235	5498		4979	5230		5275	5541	

Pour obtenir le prix total, additionner le prix de la finition de la porte à celui de la finition du boîtier.

Serrure : ajouter 71

C J M S

Rangement mural avec porte coulissante



ÉLÉMENTS COMPRIS

Un rangement, porte coulissante, tablettes fixes (selon les spécifications), lampe avec cache-néons (le cas échéant), serrure et clés (le cas échéant), tasseau et quincaillerie de montage.

REMARQUES

Le rangement de hauteur 1 n'a pas de tablette.

Le rangement de hauteur 2 a une tablette.

Le rangement de hauteur 3 a deux tablettes.

Pour connaître le fil du bois, consulter la section appropriée du *Guide des applications*.

OPTIONS

Hauteur	Profondeur	Largeur	Finition du boîtier	Finition de la porte	Lampe	Serrure et clés
1H Hauteur 1, 14 1/2 po 2H Hauteur 2, 28 po 3H Hauteur 2, 41 1/2 po	14	48, 54, 60, 64, 66, 72, 78, 84, 90, 96	Flintwood Placage de bois Stratifié Journal	Coloris uni HW Tableau blanc en stratifié haute pression (HPL) PW Tableau blanc en polycarbonate (PC) Flintwood Placage de bois	N Aucune L Lampe, cache-néons Graphic Steel E Lampe, cache-néons Ebony V Lampe, cache-néons Very White 7 Lampe, cache-néons Platinum	N Sans serrure K Passe-partout R Au hasard

COMMANDE TYPE

CJMS 2H	14	72	FX	ZI	N	K
---------	----	----	----	----	---	---

DIMENSIONS PO / MM

P	La
14 / 356	48 / 1219
14 / 356	54 / 1372
14 / 356	60 / 1524
14 / 356	64 / 1626
14 / 356	66 / 1676
14 / 356	72 / 1829
14 / 356	78 / 1981
14 / 356	84 / 2134
14 / 356	90 / 2286
14 / 356	96 / 2438

P	La
14 / 356	48 / 1219
14 / 356	54 / 1372
14 / 356	60 / 1524
14 / 356	64 / 1626
14 / 356	66 / 1676
14 / 356	72 / 1829
14 / 356	78 / 1981
14 / 356	84 / 2134
14 / 356	90 / 2286
14 / 356	96 / 2438

PRIX

FINITION DE LA PORTE

HAUTEUR 1 (1H)						HAUTEUR 2 (2H)					
Stratifié Journal	Coloris uni	Tableau blanc (HPL)	Tableau blanc (PC)	Flintwood	Placage de bois	Stratifié Journal	Coloris uni	Tableau blanc (HPL)	Tableau blanc (PC)	Flintwood	Placage de bois
86	92	179	723	131	138	121	147	258	1212	184	198
90	97	190	783	140	146	129	159	275	1336	202	209
94	108	200	843	146	152	142	174	295	1459	215	226
96	111	204	885	150	157	146	181	305	1540	225	234
99	113	208	906	152	159	148	186	314	1582	230	240
106	119	216	967	158	169	155	202	332	1706	241	255
109	124	229	1025	168	175	168	212	353	1828	256	268
113	131	237	1080	174	181	175	230	372	1951	269	283
118	138	246	1138	180	187	182	241	387	2073	283	297
122	147	260	1212	187	201	194	255	409	2197	296	311

HAUTEUR 3 (3H)

Stratifié Journal	Coloris uni	Tableau blanc (HPL)	Tableau blanc (PC)	Flintwood	Placage de bois
159	203	338	2513	246	259
175	225	372	2639	269	283
187	245	403	2764	290	304
200	260	420	2848	304	321
203	268	434	2891	313	327
217	289	463	3014	333	351
232	309	494	3144	356	376
245	329	525	3267	379	397
260	353	556	3393	401	420
274	375	586	3514	421	444

Pour obtenir le prix total, additionner le prix de la finition de la porte à celui de la finition du boîtier.

Suite de la grille de prix à la page suivante.

C J M S

Rangement mural avec porte coulissante (suite)

DIMENSIONS PO / MM

P	La
14 / 356	48 / 1219
14 / 356	54 / 1372
14 / 356	60 / 1524
14 / 356	64 / 1626
14 / 356	66 / 1676
14 / 356	72 / 1829
14 / 356	78 / 1981
14 / 356	84 / 2134
14 / 356	90 / 2286
14 / 356	96 / 2438

PRIX

FINITION DU BOÎTIER											
HAUTEUR 1 (1H)			HAUTEUR 2 (2H)			HAUTEUR 3 (3H)					
	Stratifié Journal	Flintwood	Placage de bois		Stratifié Journal	Flintwood	Placage de bois		Stratifié Journal	Flintwood	Placage de bois
	1598	2282	2398		1946	2779	2921		2313	3304	3467
	1656	2365	2482		2038	2910	3057		2426	3466	3639
	1714	2449	2571		2127	3039	3193		2542	3630	3811
	1752	2504	2629		2189	3127	3282		2617	3738	3922
	1771	2530	2656		2218	3169	3327		2655	3793	3981
	1829	2613	2745		2310	3299	3463		2768	3953	4153
	1887	2694	2828		2398	3427	3599		2883	4118	4324
	1945	2777	2916		2491	3558	3735		2999	4284	4496
	2001	2859	3001		2581	3686	3871		3111	4445	4669
	2057	2937	3086		2582	3690	3876		3086	4409	4627

Pour obtenir le prix total, additionner le prix de la finition de la porte à celui de la finition du boîtier.

Serrure : ajouter 71

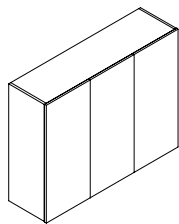
Lampe pour largeurs de 48 po à 66 po : ajouter 379

Lampe pour largeurs de 72 po à 96 po : ajouter 466

panneaux arrière muraux et rangements muraux

C J M H

Rangement mural avec portes à charnières



ÉLÉMENTS COMPRIS

Un rangement, porte(s) à charnières, tablettes réglables (selon les spécifications), lampe avec cache-néons (le cas échéant), serrure et clés (le cas échéant), tasseau et quincaillerie de montage.

REMARQUES

Le rangement de hauteur 1 n'a pas de tablette.

Le rangement de hauteur 2 a une tablette.

Le rangement de hauteur 3 a deux tablettes.

Pour connaître le fil du bois, consulter la section appropriée du *Guide des applications*.

OPTIONS

Hauteur	Profondeur	Largeur	Finition du boîtier	Finition des portes	Lampe	Serrure et clés
1H Hauteur 1, 14 1/2 po 2H Hauteur 2, 28 po 3H Hauteur 2, 41 1/2 po	14	30, 32, 36, 42, 48, 54, 60, 64, 66, 72, 78, 84, 90, 96	Flintwood Placage de bois	Coloris uni Flintwood Stratifié Journal	N Aucune L Lampe, cache-néons Graphic Steel E Lampe, cache-néons Ebony V Lampe, cache-néons Very White 7 Lampe, cache-néons Platinum	N Sans serrure K Passe-partout R Au hasard

COMMANDE TYPE

CJMH 2H	14	72	FX	ZI	N	K
---------	----	----	----	----	---	---

DIMENSIONS PO / MM

P	La
14 / 356	30 / 762
14 / 356	32 / 813
14 / 356	36 / 914
14 / 356	42 / 1067
14 / 356	48 / 1219
14 / 356	54 / 1372
14 / 356	60 / 1524
14 / 356	64 / 1626
14 / 356	66 / 1676
14 / 356	72 / 1829
14 / 356	78 / 1981
14 / 356	84 / 2134
14 / 356	90 / 2286
14 / 356	96 / 2438

PRIX

FINITION DES PORTES

HAUTEUR 1 (1H)

Stratifié Journal	Coloris uni	Flintwood	Placage de bois
144	150	231	240
151	157	244	256
171	177	273	288
198	208	319	333
225	237	360	380
253	268	406	426
278	296	449	472
297	318	478	502
304	326	494	520
333	355	537	564
360	384	583	612
387	414	625	658
414	444	672	704
443	474	712	749

HAUTEUR 2 (2H)

Stratifié Journal	Coloris uni	Flintwood	Placage de bois
183	215	297	311
197	231	318	332
219	259	354	375
256	300	412	433
290	345	469	492
326	385	527	554
361	429	585	614
385	458	623	654
397	473	641	674
434	516	701	735
471	559	759	796
505	601	814	855
538	645	872	915
577	686	930	976

HAUTEUR 3 (3H)

Stratifié Journal	Coloris uni	Flintwood	Placage de bois
232	288	375	391
245	304	397	416
274	343	444	466
320	399	514	539
362	454	586	616
408	508	658	690
451	564	730	766
480	602	776	814
496	621	799	839
538	676	870	914
585	733	942	989
629	788	1013	1065
673	843	1085	1138
715	900	1155	1212

Pour obtenir le prix total, additionner le prix de la finition de la porte à celui de la finition du boîtier.

Suite de la grille de prix à la page suivante.

C J M H

Rangement mural avec portes à charnières (suite)

DIMENSIONS
PO / MM

PRIX

		FINITION DU BOÎTIER								
		HAUTEUR 1 (1H)			HAUTEUR 2 (2H)			HAUTEUR 3 (3H)		
P	La	Stratifié Journal	Coloris uni	Flintwood	Stratifié Journal	Coloris uni	Flintwood	Stratifié Journal	Coloris uni	Flintwood
14 / 356	30 / 762	1177	1682	1766	1424	2037	2138	1534	2190	2301
14 / 356	32 / 813	1209	1726	1813	1470	2100	2204	1582	2261	2375
14 / 356	36 / 914	1270	1817	1907	1561	2230	2340	1680	2399	2520
14 / 356	42 / 1067	1365	1951	2049	1696	2423	2544	1825	2608	2741
14 / 356	48 / 1219	1462	2087	2190	1833	2618	2749	1972	2818	2957
14 / 356	54 / 1372	1557	2221	2333	1967	2811	2952	2116	3024	3176
14 / 356	60 / 1524	1650	2358	2477	2103	3004	3155	2263	3234	3393
14 / 356	64 / 1626	1714	2449	2571	2194	3133	3290	2362	3373	3541
14 / 356	66 / 1676	1745	2493	2618	2240	3198	3356	2408	3442	3615
14 / 356	72 / 1829	1839	2627	2758	2373	3390	3560	2555	3652	3834
14 / 356	78 / 1981	1935	2764	2900	2508	3584	3764	2702	3859	4054
14 / 356	84 / 2134	2028	2898	3043	2644	3778	3968	2848	4068	4271
14 / 356	90 / 2286	2124	3032	3183	2779	3971	4171	2994	4277	4493
14 / 356	96 / 2438	2218	3169	3327	2916	4164	4374	3140	4486	4711

Pour obtenir le prix total, additionner le prix de la finition de la porte à celui de la finition du boîtier.

Serrure : ajouter 71

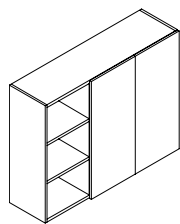
Lampe pour largeurs de 30 po à 42 po : ajouter 328

Lampe pour largeurs de 48 po à 66 po : ajouter 379

Lampe pour largeurs de 72 po à 96 po : ajouter 466

C J M C

Rangement mural avec portes à charnières et casiers



ÉLÉMENTS COMPRIS

Un rangement, tablettes réglables derrière porte(s) à charnières et tablettes fixes dans les casiers (selon les spécifications), lampe avec cache-néons (le cas échéant), serrure et clés (le cas échéant), tasseau et quincaillerie de montage.

REMARQUES

Le rangement de hauteur 1 n'a pas de tablette.

Le rangement de hauteur 2 a une tablette.

Le rangement de hauteur 3 a deux tablettes.

Pour connaître le fil du bois, consulter la section appropriée du *Guide des applications*.

OPTIONS

Hauteur	Profondeur	Largeur	Orientation du casier	Finition du boîtier	Finition des portes	Lampe	Serrure et clés
1H Hauteur 1, 14 1/2 po	14	42, 48, 54, 60	L À gauche R À droite	Flintwood Placage de bois Stratifié Journal	Coloris uni Flintwood Placage de bois Stratifié Journal	N Aucune	N Sans serrure
2H Hauteur 2, 28 po						L Lampe, cache-néons Graphic Steel	K Passe-partout
3H Hauteur 2, 41 1/2 po						E Lampe, cache-néons Ebony V Lampe, cache-néons Very White 7 Lampe, cache-néons Platinum	R Au hasard

COMMANDE TYPE

CJMC 2H	14	60	L	FX	ZI	N	K
----------------	-----------	-----------	----------	-----------	-----------	----------	----------

DIMENSIONS PO / MM

P	La
14 / 356	42 / 1067
14 / 356	48 / 1219
14 / 356	54 / 1372
14 / 356	60 / 1524

PRIX

FINITION DES PORTES

HAUTEUR 1 (1H)

Stratifié Journal	Coloris uni	Flintwood	Placage de bois
144	142	219	232
148	150	230	240
153	157	237	248
158	168	245	258

HAUTEUR 2 (2H)

Stratifié Journal	Coloris uni	Flintwood	Placage de bois
181	203	281	296
186	219	288	302
190	237	293	307
196	255	298	313

HAUTEUR 3 (3H)

Stratifié Journal	Coloris uni	Flintwood	Placage de bois
190	268	293	307
219	293	336	354
248	320	382	401
276	351	426	447

FINITION DU BOÎTIER

HAUTEUR 1 (1H)

Stratifié Journal	Flintwood	Placage de bois
1320	1887	1980
1383	1975	2072
1443	2062	2163
1505	2151	2256

HAUTEUR 2 (2H)

Stratifié Journal	Flintwood	Placage de bois
1638	2340	2457
1731	2472	2595
1820	2601	2731
1913	2732	2869

HAUTEUR 3 (3H)

Stratifié Journal	Flintwood	Placage de bois
2008	2866	3009
2096	2994	3145
2185	3122	3278
2275	3250	3413

Pour obtenir le prix total, additionner le prix de la finition de la porte à celui de la finition du boîtier.

Serrure : ajouter 71

Lampe pour largeur de 42 po : ajouter 328

Lampe pour largeurs de 48 po à 60 po : ajouter 379

ÉLÉMENTS COMPRIS

Un rangement, tablettes fixes (selon les spécifications), lampe avec cache-néons (le cas échéant), tasseau et quincaillerie de montage.

REMARQUES

Le rangement de hauteur 1 n'a pas de tablette.

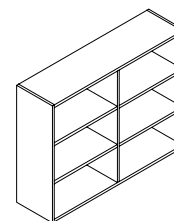
Le rangement de hauteur 2 a une tablette.

Le rangement de hauteur 3 a deux tablettes.

Pour connaître le fil du bois, consulter la section appropriée du *Guide des applications*.

C J M O

Rangement mural ouvert



OPTIONS

Hauteur	Profondeur	Largeur	Finition du boîtier	Lampe
1H Hauteur 1, 14 1/2 po 2H Hauteur 2, 28 po 3H Hauteur 3, 41 1/2 po	14	30, 32, 36, 42, 48, 54, 60, 64, 66, 72, 78, 84, 90, 96	Flintwood Placage de bois Stratifié Journal	N Aucune L Lampe, cache-néons Graphic Steel E Lampe, cache-néons Ebony V Lampe, cache-néons Very White 7 Lampe, cache-néons Platinum

COMMANDE TYPE

CJMO 2H	14	72	FX	N
----------------	-----------	-----------	-----------	----------

**DIMENSIONS
PO / MM**

P	La
14 / 356	30 / 762
14 / 356	32 / 813
14 / 356	36 / 914
14 / 356	42 / 1067
14 / 356	48 / 1219
14 / 356	54 / 1372
14 / 356	60 / 1524
14 / 356	64 / 1626
14 / 356	66 / 1676
14 / 356	72 / 1829
14 / 356	78 / 1981
14 / 356	84 / 2134
14 / 356	90 / 2286
14 / 356	96 / 2438

PRIX

HAUTEUR 1 (1H)			HAUTEUR 2 (2H)			HAUTEUR 3 (3H)		
Stratifié Journal	Flintwood	Placage de bois	Stratifié Journal	Flintwood	Placage de bois	Stratifié Journal	Flintwood	Placage de bois
1088	1554	1632	1456	2079	2184	1717	2452	2575
1114	1590	1669	1486	2124	2230	1760	2515	2641
1162	1661	1743	1550	2214	2327	1848	2641	2774
1237	1767	1854	1646	2350	2468	1980	2828	2971
1312	1873	1966	1742	2489	2613	2111	3016	3169
1385	1979	2079	1837	2625	2756	2245	3206	3365
1460	2086	2190	1934	2761	2899	2376	3393	3564
1510	2156	2263	1996	2854	2997	2464	3518	3693
1534	2191	2301	2028	2898	3044	2508	3583	3763
1609	2299	2413	2125	3035	3187	2640	3770	3958
1683	2404	2523	2220	3174	3330	2771	3958	4156
1757	2510	2638	2315	3307	3473	2903	4147	4355
1833	2617	2748	2410	3445	3617	3035	4335	4554
1906	2723	2859	2508	3583	3762	3168	4525	4748

Lampe pour largeurs de 30 po à 42 po : ajouter 328

Lampe pour largeurs de 48 po à 66 po : ajouter 379

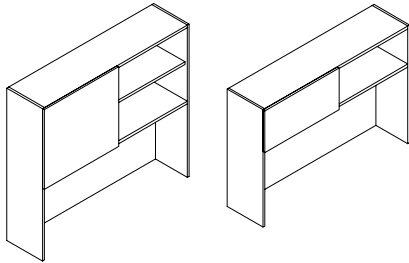
Lampe pour largeurs de 72 po à 96 po : ajouter 466

huches

tableau d'ensemble

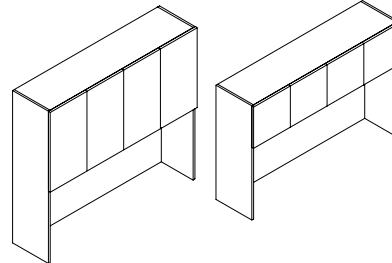
C J H S Huche avec porte coulissante

Page 356



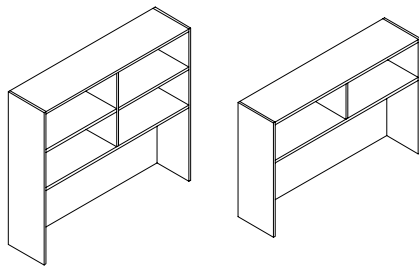
C J H H Huche avec portes à charnières

Page 358



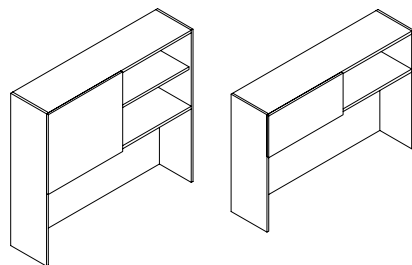
C J H O Huche ouverte

Page 360



C J H S

Huche avec porte coulissante



ÉLÉMENTS COMPRIS

Une huche avec porte coulissante, tablettes fixes (selon les spécifications), panneau en tissu punaisable (le cas échéant), lampe avec cache-néons (le cas échéant), et serrure et clés (le cas échéant).

REMARQUES

Les huches doivent être jumelées à un bahut de hauteur 2.

La huche de hauteur 3 est dotée d'un rangement de hauteur 1 sans tablette intérieure.

La huche de hauteur 4 est dotée d'un rangement de hauteur 2 et de deux tablettes fixes.

Pour connaître le fil du bois, consulter la section appropriée du *Guide des applications*.

OPTIONS

Hauteur et configuration de montage	Profondeur	Largeur	Finition du boîtier
3HF Huche de hauteur 3, rangement de hauteur 1, dessus fini, 40 1/2 po	14	48, 54, 60, 64, 66, 72, 78, 84, 90, 96	Flintwood Placage de bois Stratifié Journal
3HI Huche de hauteur 3, rangement de hauteur 1, dessus intégré, 41 5/8 po			
4HF Huche de hauteur 4, rangement de hauteur 2, dessus fini, 54 po			
4HI Huche de hauteur 4, rangement de hauteur 2, dessus intégré, 55 1/8 po			

COMMANDE TYPE

CJHS 3HF	14	72	FX
-----------------	-----------	-----------	-----------

OPTIONS (SUITE)

Finition du panneau arrière	Finition de la porte	Lampe	Serrure et clés
MC Identique à celle du boîtier Tissu punaisable	Coloris uni	N Sans lampe	N Sans serrure K Passe-partout R Au hasard
	HW Tableau blanc en stratifié haute pression (HPL)	L Lampe, cache-néons Graphic Steel	
	PW Tableau blanc en polycarbonate (PC)	E Lampe, cache-néons Ebony	
	Flintwood	V Lampe, cache-néons Very White	
Placage de bois	7 Lampe, cache-néons Platinum		
Stratifié Journal			

COMMANDE TYPE (SUITE)

MC	ZI	N	K
-----------	-----------	----------	----------

Consulter la grille de prix à la page suivante.

Huche avec porte coulissante (suite)

DIMENSIONS
PO / MM

P	La
14 / 356	60 / 1524
14 / 356	64 / 1626
14 / 356	66 / 1676
14 / 356	72 / 1829
14 / 356	78 / 1981
14 / 356	84 / 2134
14 / 356	90 / 2286
14 / 356	96 / 2438

PRIX

FINITION DE LA PORTE								FINITION DE LA PORTE					
HUCHE DE HAUTEUR 3								HUCHE DE HAUTEUR 4					
Stratifié Journal	Tableau blanc Coloris uni	Tableau blanc (HPL)	(PC)	Flintwood	Placage de bois	Stratifié Journal	Tableau blanc Coloris uni	Tableau blanc (HPL)	(PC)	Flintwood	Placage de bois		
107	111	205	887	176	184	158	181	311	1460	266	278		
110	116	211	933	181	194	167	194	322	1542	275	290		
111	118	215	954	184	196	169	197	327	1582	281	295		
118	124	229	1020	197	205	177	208	347	1706	296	311		
122	131	237	1086	204	212	184	224	363	1828	311	326		
126	140	248	1152	211	224	197	235	382	1951	326	343		
135	147	259	1217	224	234	204	248	403	2074	340	357		
140	154	270	1283	232	242	212	261	419	2197	356	375		

FINITION DU BOÎTIER (HUCHE)				FINITION DU BOÎTIER (HUCHE)			
HUCHE DE HAUTEUR 3				HUCHE DE HAUTEUR 4			
RANGEMENT DE HAUTEUR 1, DESSUS FINI, 40 1/2 PO (3HF)				RANGEMENT DE HAUTEUR 1, DESSUS INTÉGRÉ, 41 5/8 PO (3HI)			
Stratifié Journal	Flintwood	Placage de bois		Stratifié Journal	Flintwood	Placage de bois	
1880	2685	2820		1884	2690	2825	
1923	2748	2885		1927	2753	2892	
1946	2779	2920		1949	2784	2923	
1964	2806	2946		1969	2812	2953	
2030	2900	3046		2036	2906	3053	
2103	3004	3155		2109	3011	3162	
2176	3110	3265		2182	3118	3275	
2243	3204	3363		2247	3210	3370	

14 / 356	60 / 1524
14 / 356	64 / 1626
14 / 356	66 / 1676
14 / 356	72 / 1829
14 / 356	78 / 1981
14 / 356	84 / 2134
14 / 356	90 / 2286
14 / 356	96 / 2438

HUCHE DE HAUTEUR 4				HUCHE DE HAUTEUR 4			
RANGEMENT DE HAUTEUR 2, DESSUS FINI, 54 PO (4HF)				RANGEMENT DE HAUTEUR 2, DESSUS INTÉGRÉ, 55 1/8 PO (4HI)			
Stratifié Journal	Flintwood	Placage de bois		Stratifié Journal	Flintwood	Placage de bois	
2337	3337	3504		2340	3341	3509	
2393	3417	3590		2397	3424	3594	
2648	3782	3972		2652	3789	3976	
2464	3517	3692		2466	3525	3702	
2827	4038	4240		2832	4044	4246	
2641	3771	3964		2645	3779	3970	
2728	3896	4091		2732	3906	4097	
2822	4031	4232		2827	4038	4240	

SI ON COMMANDE UN PANNEAU ARRIÈRE, AJOUTER CE QUI SUIT :

Largeur	TFC/							
	Cat. A	Cat. 1	Cat. 2	Cat. 3	Cat. 4	Cat. 5	Cat. 6	Cat. 7
60 po à 64 po	86	97	116	131	161	195	216	241
66 po à 96 po	173	200	231	263	324	384	435	483

Pour obtenir le prix total : additionner le prix de la finition de la porte à celui de la finition du boîtier.

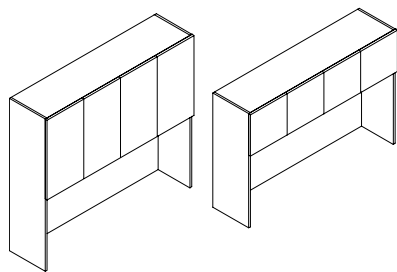
Serrure : ajouter 71

Lampe pour huche de 60 po à 66 po : ajouter 379

Lampe pour huche de 72 po à 96 po : ajouter 466

C J H H

Huche avec portes à charnières



ÉLÉMENTS COMPRIS

Une huche avec portes à charnières, tablettes réglables (selon les spécifications), panneau en tissu punaisable (le cas échéant), lampe avec cache-néons (le cas échéant), et serrure et clés (le cas échéant).

REMARQUES

Les huches doivent être jumelées à un bahut de hauteur 2.

La huche de hauteur 3 est dotée d'un rangement de hauteur 1 sans tablette intérieure.

La huche de hauteur 4 est dotée d'un rangement de hauteur 2 et de deux tablettes fixes.

Pour connaître le fil du bois, consulter la section appropriée du *Guide des applications*.

OPTIONS

Hauteur et configuration de montage	Profondeur	Largeur	Finition du boîtier
3HF Huche de hauteur 3, rangement de hauteur 1, dessus fini, 40 1/2 po	14	60, 64, 66, 72, 78, 84, 90, 96	Flintwood Placage de bois Stratifié Journal
3HI Huche de hauteur 3, rangement de hauteur 1, dessus intégré, 41 5/8 po			
4HF Huche de hauteur 4, rangement de hauteur 2, dessus fini, 54 po			
4HI Huche de hauteur 4, rangement de hauteur 2, dessus intégré, 55 1/8 po			

COMMANDE TYPE

CJHH 3HF	14	72	FX
-----------------	-----------	-----------	-----------

OPTIONS (SUITE)

Finition du panneau arrière	Finition de la porte	Lampe	Serrure
MC Identique à celle du boîtier Tissu punaisable	Coloris uni	N Sans lampe	N Sans serrure
	Flintwood	L Lampe, cache-néons Graphic Steel	K Passe-partout
	Placage de bois	E Lampe, cache-néons Ebony	R Au hasard
	Stratifié Journal	V Lampe, cache-néons Very White	
		7 Lampe, cache-néons Platinum	

COMMANDE TYPE (SUITE)

MC	ZI	N	K
-----------	-----------	----------	----------

Consulter la grille de prix à la page suivante.

C J H H

Huche avec portes à charnières (suite)

DIMENSIONS PO / MM

P	La
14 / 356	60 / 1524
14 / 356	64 / 1626
14 / 356	66 / 1676
14 / 356	72 / 1829
14 / 356	78 / 1981
14 / 356	84 / 2134
14 / 356	90 / 2286
14 / 356	96 / 2438

PRIX

FINITION DE LA PORTE							
RANGEMENT DE HAUTEUR 1				RANGEMENT DE HAUTEUR 2			
Stratifié Journal	Coloris uni	Flintwood	Placage de bois	Stratifié Journal	Coloris uni	Flintwood	Placage de bois
274	289	520	543	353	413	666	701
290	304	548	575	376	440	706	741
298	316	563	590	385	451	730	764
324	340	610	640	418	492	789	827
348	369	654	688	449	530	850	892
372	394	701	734	480	568	909	955
396	419	746	783	513	609	970	1018
419	445	791	831	546	647	1030	1082

FINITION DU BOÎTIER (HUCHE)						
HUCHE DE HAUTEUR 3						
RANGEMENT DE HAUTEUR 1, DESSUS FINI, 40 1/2 PO (3HF)				RANGEMENT DE HAUTEUR 1, DESSUS INTÉGRÉ, 41 5/8 PO (3HI)		
Stratifié Journal	Flintwood	Placage de bois	Stratifié Journal	Flintwood	Placage de bois	
1711	2593	2721	1971	2985	3133	
1756	2660	2794	2035	3080	3234	
1777	2694	2828	2065	3127	3282	
1806	2735	2873	2115	3205	3364	
1873	2837	2980	2210	3347	3514	
1949	2952	3100	2307	3499	3674	
2016	3057	3207	2402	3639	3822	
2093	3169	3327	2502	3792	3980	

HUCHE DE HAUTEUR 4						
RANGEMENT DE HAUTEUR 2, DESSUS FINI, 54 PO (4HF)				RANGEMENT DE HAUTEUR 2, DESSUS INTÉGRÉ, 55 1/8 PO (4HI)		
Stratifié Journal	Flintwood	Placage de bois	Stratifié Journal	Flintwood	Placage de bois	
2138	3239	3401	2397	3632	3813	
2213	3352	3518	2489	3769	3957	
2248	3408	3577	2533	3837	4031	
2318	3511	3685	2626	3979	4179	
2426	3677	3862	2761	4184	4392	
2543	3854	4046	2903	4398	4619	
2653	4018	4219	3039	4604	4835	
2770	4196	4408	3181	4820	5061	

SI ON COMMANDE UN PANNEAU ARRIÈRE, AJOUTER CE QUI SUIT :

Largeur	TFC/							
	Cat. A	Cat. 1	Cat. 2	Cat. 3	Cat. 4	Cat. 5	Cat. 6	Cat. 7
60 po à 64 po	86	97	116	131	161	195	216	241
66 po à 96 po	173	200	231	263	324	384	435	483

Pour obtenir le prix total : additionner le prix de la finition de la porte à celui de la finition du boîtier.

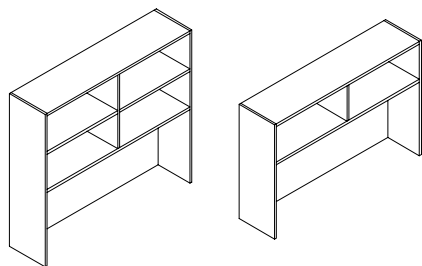
Serrure : ajouter 71

Lampe pour huche de 60 po à 66 po : ajouter 379

Lampe pour huche de 72 po à 96 po : ajouter 466

C J H O

Huche ouverte



ÉLÉMENTS COMPRIS

Une huche ouverte, tablettes fixes (selon les spécifications), panneau en tissu punaisable (le cas échéant) et lampe avec cache-néons (le cas échéant).

REMARQUES

Les huches doivent être jumelées à un bahut de hauteur 2.

La huche de hauteur 3 est dotée d'un rangement de hauteur 1 sans tablette intérieure.

La huche de hauteur 4 est dotée d'un rangement de hauteur 2 et de deux tablettes fixes.

Pour connaître le fil du bois, consulter la section appropriée du *Guide des applications*.

OPTIONS

Hauteur et configuration de montage	Profondeur	Largeur	Finition du boîtier	Finition du panneau arrière	Lampe
3HF Huche de hauteur 3, rangement de hauteur 1, dessus fini, 40 1/2 po	14	60, 64, 66, 72, 78, 84, 90, 96	Flintwood Placage de bois Stratifié Journal	MC Identique à celle du boîtier Tissu punaisable Stratifié Journal	N Sans lampe
3HI Huche de hauteur 3, rangement de hauteur 1, dessus intégré, 41 5/8 po					L Lampe, cache-néons Graphic Steel
4HF Huche de hauteur 4, rangement de hauteur 2, dessus fini, 54 po					E Lampe, cache-néons Ebony
4HI Huche de hauteur 4, rangement de hauteur 2, dessus intégré, 55 1/8 po					V Lampe, cache-néons Very White 7 Lampe, cache-néons Platinum

COMMANDE TYPE

CJHO 3HF	14	72	FX	MC	N
-----------------	-----------	-----------	-----------	-----------	----------

Consulter la grille de prix à la page suivante.

C J H O

Huche ouverte (suite)

DIMENSIONS PO / MM

P	La
14 / 356	60 / 1524
14 / 356	64 / 1626
14 / 356	66 / 1676
14 / 356	72 / 1829
14 / 356	78 / 1981
14 / 356	84 / 2134
14 / 356	90 / 2286
14 / 356	96 / 2438

PRIX

FINITION DU BOÎTIER (HUCHE)

HUCHE DE HAUTEUR 3

RANGEMENT DE HAUTEUR 1, DESSUS FINI, 40 1/2 PO (3HF)

Stratifié Journal	Flintwood	Placage de bois
1480	2242	2354
1536	2325	2442
1561	2366	2484
1598	2423	2544
1683	2549	2676
1770	2682	2816
1850	2805	2945
1940	2939	3087

RANGEMENT DE HAUTEUR 1, DESSUS INTÉGRÉ, 41 5/8 PO (3HI)

Stratifié Journal	Flintwood	Placage de bois
1705	2581	2711
1768	2680	2815
1750	2654	2786
1856	2811	2952
1952	2958	3105
2057	3116	3274
2155	3265	3428
2260	3424	3594

HUCHE DE HAUTEUR 4

RANGEMENT DE HAUTEUR 2, DESSUS FINI, 54 PO (4HF)

Stratifié Journal	Flintwood	Placage de bois
1920	2908	3057
1995	3024	3175
1984	3004	3155
2102	3185	3345
2216	3356	3525
2335	3536	3713
2449	3709	3893
2568	3889	4086

RANGEMENT DE HAUTEUR 2, DESSUS INTÉGRÉ, 55 1/8 PO (4HI)

Stratifié Journal	Flintwood	Placage de bois
2143	3248	3410
2228	3379	3547
2223	3367	3535
2357	3572	3749
2486	3767	3953
2623	3972	4173
2749	4167	4377
2885	4372	4591

SI ON COMMANDE UN PANNEAU ARRIÈRE, AJOUTER CE QUI SUIT :

Largeur	TFC/							
	Cat. A	Cat. 1	Cat. 2	Cat. 3	Cat. 4	Cat. 5	Cat. 6	Cat. 7
60 po à 64 po	86	97	116	131	161	195	216	241
66 po à 96 po	173	200	231	263	324	384	435	483

Lampe pour huche de 60 po à 66 po : ajouter 379

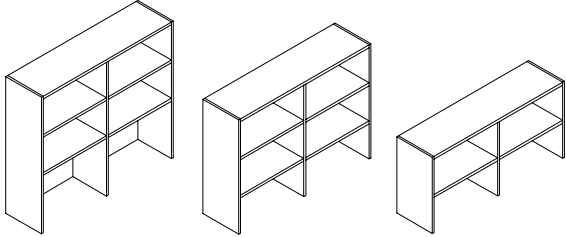
Lampe pour huche de 72 po à 96 po : ajouter 466

rangements
superposables

tableau d'ensemble

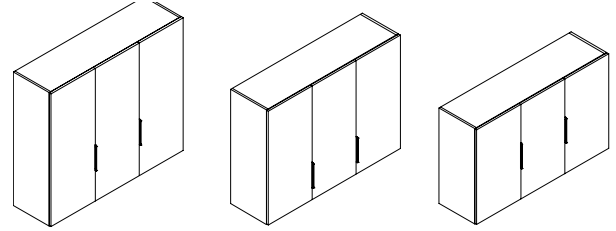
C J S O Rangement superposable ouvert

Page 364



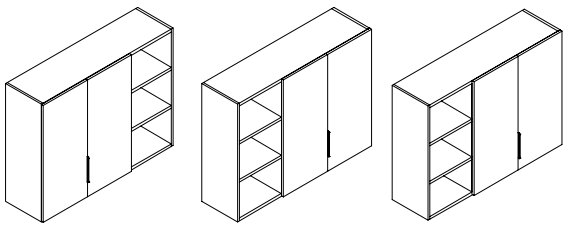
C J S C Rangement superposable fermé

Page 366



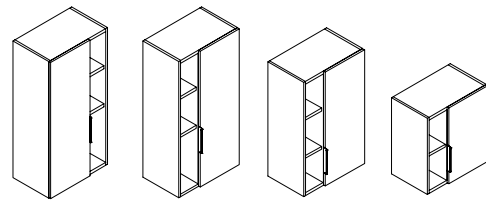
C J S H Rangement superposable avec portes à charnières et casiers

Page 368



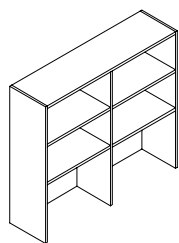
C J S S Rangement superposable avec porte et casiers

Page 370



CJSO

Rangement superposable ouvert



ÉLÉMENTS COMPRIS

Un rangement ouvert avec tablettes fixes.

REMARQUES

Hauteurs pour les bahuts de hauteurs 1 et 2 : 2HF, 2HI, 3HF et 3HI.

Hauteurs pour les bahuts de hauteurs 1,5 : 2EF, 2EI, 3EF et 3EI.

Les hauteurs « F » doivent être utilisées avec les bahuts à dessus finis.

Les hauteurs « I » doivent être utilisées avec les bahuts à dessus intégrés.

Pour connaître le fil du bois, consulter la section appropriée du *Guide des applications*.

OPTIONS

Hauteur et configuration de montage	Profondeur	Largeur	Finition du boîtier
2HF Hauteur 2, dessus fini, 27 po 2HI Hauteur 2, dessus intégré, 28 1/8 po 2EF Hauteur 2, surdim., dessus fini, 33 3/4 po 2EI Hauteur 2, surdim., dessus intégré, 34 7/8 po 3HF Hauteur 3, dessus fini, 40 1/2 po 3HI Hauteur 3, dessus intégré, 41 5/8 po 3EF Hauteur 3, surdim., dessus fini, 47 1/4 po 3EI Hauteur 3, surdim., dessus intégré, 48 3/8 po	14	24, 30, 32, 36, 42, 48, 54, 60, 64	Flintwood Placage de bois Stratifié Journal

COMMANDE TYPE

CJSO 2HF	14	42	FX
-----------------	-----------	-----------	-----------

DIMENSIONS PO / MM

La
24 / 610
30 / 762
32 / 813
36 / 914
42 / 1067
48 / 1219
54 / 1371
60 / 1524
64 / 1626

PRIX

HAUTEUR 2, DESSUS FINI (2HF)

Stratifié	Flintwood	Placage de bois
Journal		
1031	1638	1719
1129	1791	1880
1160	1842	1934
1225	1943	2042
1321	2097	2202
1419	2250	2364
1515	2405	2525
1611	2557	2685
1676	2660	2794

HAUTEUR 2, DESSUS INTÉGRÉ (2HI)

Stratifié	Flintwood	Placage de bois
Journal		
1088	1726	1813
1190	1891	1985
1226	1946	2044
1295	2054	2160
1398	2220	2332
1502	2384	2504
1607	2550	2677
1711	2714	2848
1779	2825	2964

HAUTEUR 2, SURDIMENSIONNÉ, DESSUS FINI (2EF)

Stratifié	Flintwood	Placage de bois
Journal		
1144	1815	1906
1255	1992	2091
1292	2050	2152
1365	2168	2275
1474	2343	2462
1587	2517	2644
1697	2696	2830
1808	2870	3013
1883	2987	3135

HAUTEUR 2, SURDIMENSIONNÉ, DESSUS INTÉGRÉ (2EI)

Stratifié	Flintwood	Placage de bois
Journal		
1201	1904	1999
1317	2093	2197
1356	2153	2261
1435	2278	2392
1553	2465	2589
1670	2653	2784
1789	2840	2982
1907	3028	3177
1986	3152	3309

Suite de la grille de prix à la page suivante.

CJSO

**Rangement superposable ouvert
(suite)**

**DIMENSIONS
PO / MM**

La
24 / 610
30 / 762
32 / 813
36 / 914
42 / 1067
48 / 1219
54 / 1371
60 / 1524
64 / 1626

PRIX

HAUTEUR 3, DESSUS FINI (3HF)

Stratifié Journal	Flintwood	Placage de bois
1066	1695	1779
1173	1863	1955
1209	1920	2016
1279	2033	2133
1386	2199	2310
1492	2369	2487
1598	2538	2661
1705	2705	2840
1775	2818	2957

HAUTEUR 3, DESSUS INTÉGRÉ (3HI)

Stratifié Journal	Flintwood	Placage de bois
1116	1771	1861
1227	1948	2045
1266	2009	2107
1339	2126	2231
1452	2304	2420
1563	2481	2608
1675	2659	2793
1788	2836	2979
1863	2956	3103

HAUTEUR 3, SURDIMENSIONNÉ, DESSUS FINI (3EF)

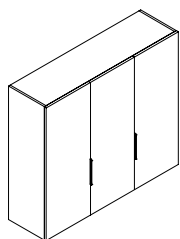
La	Stratifié Journal	Flintwood	Placage de bois
24 / 610	1368	2172	2281
30 / 762	1507	2392	2510
32 / 813	1553	2465	2589
36 / 914	1646	2613	2745
42 / 1067	1785	2833	2974
48 / 1219	1923	3053	3206
54 / 1371	2064	3275	3438
60 / 1524	2201	3495	3670
64 / 1626	2293	3642	3825

HAUTEUR 3, SURDIMENSIONNÉ, DESSUS INTÉGRÉ (3EI)

Stratifié Journal	Flintwood	Placage de bois
1423	2261	2375
1569	2493	2618
1619	2571	2698
1716	2723	2861
1863	2956	3104
2009	3188	3349
1832	2906	3051
1955	3103	3257
2039	3235	3395

C J S C

Rangement superposable fermé



ÉLÉMENTS COMPRIS

Une armoire, portes à charnières, poignées (selon les spécifications), tablettes réglables, et serrure et clés (le cas échéant).

REMARQUES

Hauteurs pour les bahuts de hauteurs 1 et 2 : 2HF, 2HI, 3HF et 3HI.

Hauteurs pour les bahuts de hauteurs 1,5 : 2EF, 2EI, 3EF et 3EI.

Les hauteurs « F » doivent être utilisées avec les bahuts à dessus finis.

Les hauteurs « I » doivent être utilisées avec les bahuts à dessus intégrés.

Pour connaître le fil du bois, consulter la section appropriée du *Guide des applications*.

OPTIONS

Hauteur et configuration de montage	Profondeur	Largeur	Finition du boîtier
2HF Hauteur 2, dessus fini, 27 po 2HI Hauteur 2, dessus intégré, 28 1/8 po 2EF Hauteur 2, surdim., dessus fini, 33 3/4 po 2EI Hauteur 2, surdim., dessus intégré, 34 7/8 po 3HF Hauteur 3, dessus fini, 40 1/2 po 3HI Hauteur 3, dessus intégré, 41 5/8 po 3EF Hauteur 3, surdim., dessus fini, 47 1/4 po 3EI Hauteur 3, surdim., dessus intégré, 48 3/8 po	14	42, 48, 54, 60	Flintwood Placage de bois Stratifié Journal

COMMANDE TYPE

CJSC 2HF	14	42	FX
-----------------	-----------	-----------	-----------

OPTIONS (SUITE)

Finition de la porte	Style des poignées	Finition des poignées	Serrure et clés
Coloris uni Flintwood Placage de bois Stratifié Journal	R Rectangulaire J Journal	7 Platinum V Very White E Ebony X Anthracite	N Sans serrure K Passe-partout R Au hasard

COMMANDE TYPE (SUITE)

ZI	J	V	L
-----------	----------	----------	----------

Consulter la grille de prix à la page suivante.

Rangement superposable fermé
(suite)

DIMENSIONS
PO / MM

P	La
14 / 356	42 / 1067
14 / 356	48 / 1219
14 / 356	54 / 1372
14 / 356	60 / 1524

14 / 356	42 / 1067
14 / 356	48 / 1219
14 / 356	54 / 1372
14 / 356	60 / 1524

14 / 356	42 / 1067
14 / 356	48 / 1219
14 / 356	54 / 1372
14 / 356	60 / 1524

14 / 356	42 / 1067
14 / 356	48 / 1219
14 / 356	54 / 1372
14 / 356	60 / 1524

14 / 356	42 / 1067
14 / 356	48 / 1219
14 / 356	54 / 1372
14 / 356	60 / 1524

14 / 356	42 / 1067
14 / 356	48 / 1219
14 / 356	54 / 1372
14 / 356	60 / 1524

14 / 356	42 / 1067
14 / 356	48 / 1219
14 / 356	54 / 1372
14 / 356	60 / 1524

14 / 356	42 / 1067
14 / 356	48 / 1219
14 / 356	54 / 1372
14 / 356	60 / 1524

PRIX

FINITION DE LA PORTE

HAUTEUR 2, DESSUS FINI (2HF)				HAUTEUR 2, DESSUS INTÉGRÉ (2HI)			
Stratifié Journal	Coloris uni	Flintwood	Placage de bois	Stratifié Journal	Coloris uni	Flintwood	Placage de bois
290	296	414	436	305	320	438	462
307	321	440	462	326	348	466	491
325	347	464	487	347	377	495	521
343	372	487	512	367	406	524	550

HAUTEUR 2, SURDIMENSIONNÉ, DESSUS FINI (2EF)				HAUTEUR 2, SURDIMENSIONNÉ, DESSUS INTÉGRÉ (2EI)			
Stratifié Journal	Coloris uni	Flintwood	Placage de bois	Stratifié Journal	Coloris uni	Flintwood	Placage de bois
322	343	462	484	338	363	484	508
347	375	494	520	363	403	523	548
369	407	527	554	389	437	558	586
389	440	558	586	416	474	594	623

HAUTEUR 3, DESSUS FINI (3HF)				HAUTEUR 3, DESSUS INTÉGRÉ (3HI)			
Stratifié Journal	Coloris uni	Flintwood	Placage de bois	Stratifié Journal	Coloris uni	Flintwood	Placage de bois
349	377	498	523	355	386	507	532
376	413	534	561	384	428	550	575
401	451	572	601	412	466	588	617
429	491	612	641	440	506	629	660

HAUTEUR 3, SURDIMENSIONNÉ, DESSUS FINI (3EF)				HAUTEUR 3, SURDIMENSIONNÉ, DESSUS INTÉGRÉ (3EI)			
Stratifié Journal	Coloris uni	Flintwood	Placage de bois	Stratifié Journal	Coloris uni	Flintwood	Placage de bois
363	411	522	548	374	434	531	558
394	454	561	589	405	480	579	606
422	499	604	635	435	529	621	651
454	539	648	680	465	577	665	698

FINITION DU BOÎTIER

HAUTEUR 2, DESSUS FINI (2HF)			HAUTEUR 2, DESSUS INTÉGRÉ (2HI)		
Stratifié Journal	Flintwood	Placage de bois	Stratifié Journal	Flintwood	Placage de bois
1421	2255	2368	1474	2343	2462
1473	2340	2457	1534	2434	2554
1529	2426	2546	1589	2523	2649
1583	2514	2639	1647	2615	2746

HAUTEUR 2, SURDIMENSIONNÉ, DESSUS FINI (2EF)			HAUTEUR 2, SURDIMENSIONNÉ, DESSUS INTÉGRÉ (2EI)		
Stratifié Journal	Flintwood	Placage de bois	Stratifié Journal	Flintwood	Placage de bois
1532	2431	2552	1587	2520	2645
1592	2525	2653	1648	2618	2749
1651	2623	2752	1713	2718	2854
1713	2718	2852	1776	2820	2959

HAUTEUR 3, DESSUS FINI (3HF)			HAUTEUR 3, DESSUS INTÉGRÉ (3HI)		
Stratifié Journal	Flintwood	Placage de bois	Stratifié Journal	Flintwood	Placage de bois
1648	2617	2748	1713	2718	2852
1717	2724	2861	1784	2832	2973
1784	2832	2973	1856	2945	3094
1850	2937	3083	1927	3059	3211

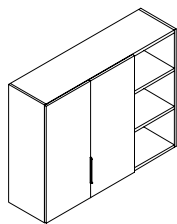
HAUTEUR 3, SURDIMENSIONNÉ, DESSUS FINI (3EF)			HAUTEUR 3, SURDIMENSIONNÉ, DESSUS INTÉGRÉ (3EI)		
Stratifié Journal	Flintwood	Placage de bois	Stratifié Journal	Flintwood	Placage de bois
1774	2816	2956	1837	2916	3061
1850	2937	3083	1917	3043	3197
1926	3058	3210	1998	3171	3329
2002	3178	3337	2079	3299	3464

Pour obtenir le prix total : additionner le prix de la finition de la porte à celui de la finition du boîtier.

Serrure : ajouter 71

C J S H

Rangement superposable avec portes à charnières et casiers



ÉLÉMENTS COMPRIS

Une armoire, tablettes réglables, portes à charnières, poignées (selon les spécifications), casiers avec tablettes fixes, et serrure et clés (le cas échéant).

REMARQUES

Hauteurs pour les bahuts de hauteurs 1 et 2 : 2HF, 2HI, 3HF et 3HI.

Hauteurs pour les bahuts de hauteurs 1,5 : 2EF, 2EI, 3EF et 3EI.

Les hauteurs « F » doivent être utilisées avec les bahuts à dessus finis.

Les hauteurs « I » doivent être utilisées avec les bahuts à dessus intégrés.

Pour connaître le fil du bois, consulter la section appropriée du *Guide des applications*.

OPTIONS

Hauteur et configuration de montage	Profondeur	Largeur	Orientation des casiers	Finition du boîtier
2HF Hauteur 2, dessus fini, 27 po 2HI Hauteur 2, dessus intégré, 28 1/8 po 2EF Hauteur 2, surdim., dessus fini, 33 3/4 po 2EI Hauteur 2, surdim., dessus intégré, 34 7/8 po 3HF Hauteur 3, dessus fini, 40 1/2 po 3HI Hauteur 3, dessus intégré, 41 5/8 po 3EF Hauteur 3, surdim., dessus fini, 47 1/4 po 3EI Hauteur 3, surdim., dessus intégré, 48 3/8 po	14	42, 48, 54, 60	L À gauche R À droite	Flintwood Placage de bois Stratifié Journal

COMMANDE TYPE

CJSH 2HF	14	42	L	FX
-----------------	-----------	-----------	----------	-----------

OPTIONS (SUITE)

Finition de la porte	Style des poignées	Finition des poignées	Serrure et clés
Coloris uni Flintwood Placage de bois Stratifié Journal	R Rectangulaire J Journal	7 Platinum V Very White E Ebony X Anthracite	N Sans serrure K Passe-partout R Au hasard

COMMANDE TYPE (SUITE)

ZI	J	V	L
-----------	----------	----------	----------

Consulter la grille de prix à la page suivante.

C J S H

Rangement superposable avec portes à charnières et casiers (suite)

DIMENSIONS PO / MM

P	La
14 / 356	42 / 1067
14 / 356	48 / 1219
14 / 356	54 / 1372
14 / 356	60 / 1524

14 / 356	42 / 1067
14 / 356	48 / 1219
14 / 356	54 / 1372
14 / 356	60 / 1524

14 / 356	42 / 1067
14 / 356	48 / 1219
14 / 356	54 / 1372
14 / 356	60 / 1524

14 / 356	42 / 1067
14 / 356	48 / 1219
14 / 356	54 / 1372
14 / 356	60 / 1524

14 / 356	42 / 1067
14 / 356	48 / 1219
14 / 356	54 / 1372
14 / 356	60 / 1524

14 / 356	42 / 1067
14 / 356	48 / 1219
14 / 356	54 / 1372
14 / 356	60 / 1524

14 / 356	42 / 1067
14 / 356	48 / 1219
14 / 356	54 / 1372
14 / 356	60 / 1524

14 / 356	42 / 1067
14 / 356	48 / 1219
14 / 356	54 / 1372
14 / 356	60 / 1524

PRIX

FINITION DE LA PORTE

HAUTEUR 2, DESSUS FINI (2HF)				HAUTEUR 2, DESSUS INTÉGRÉ (2HI)			
Stratifié				Stratifié			
Journal	Coloris uni	Flintwood	Placage de bois	Journal	Coloris uni	Flintwood	Placage de bois
169	203	281	296	180	217	299	314
179	219	298	313	190	237	319	333
187	237	316	329	202	258	334	353
200	255	329	349	212	275	355	375

HAUTEUR 2, SURDIMENSIONNÉ, DESSUS FINI (2EF)				HAUTEUR 2, SURDIMENSIONNÉ, DESSUS INTÉGRÉ (2EI)			
Stratifié				Stratifié			
Journal	Coloris uni	Flintwood	Placage de bois	Journal	Coloris uni	Flintwood	Placage de bois
190	234	318	332	202	253	333	351
203	256	336	354	212	274	356	376
215	276	357	377	215	298	357	377
229	298	379	397	241	322	404	420

HAUTEUR 3, DESSUS FINI (3HF)				HAUTEUR 3, DESSUS INTÉGRÉ (3HI)			
Stratifié				Stratifié			
Journal	Coloris uni	Flintwood	Placage de bois	Journal	Coloris uni	Flintwood	Placage de bois
227	268	377	394	238	285	397	416
241	293	404	420	254	313	421	444
256	320	426	447	269	338	449	472
224	346	372	387	269	369	449	472

HAUTEUR 3, SURDIMENSIONNÉ, DESSUS FINI (3EF)				HAUTEUR 3, SURDIMENSIONNÉ, DESSUS INTÉGRÉ (3EI)			
Stratifié				Stratifié			
Journal	Coloris uni	Flintwood	Placage de bois	Journal	Coloris uni	Flintwood	Placage de bois
232	299	386	407	242	318	406	426
249	329	416	437	261	350	436	458
267	360	444	466	281	380	466	491
285	391	473	496	297	413	496	522

FINITION DU BOÎTIER

HAUTEUR 2, DESSUS FINI (2HF)			HAUTEUR 2, DESSUS INTÉGRÉ (2HI)		
Stratifié			Stratifié		
Journal	Flintwood	Placage de bois	Journal	Flintwood	Placage de bois
1130	2130	2239	1190	2246	2361
1167	2201	2311	1233	2327	2443
1205	2274	2388	1274	2404	2523
1244	2346	2464	1315	2481	2608

HAUTEUR 2, SURDIMENSIONNÉ, DESSUS FINI (2EF)			HAUTEUR 2, SURDIMENSIONNÉ, DESSUS INTÉGRÉ (2EI)		
Stratifié			Stratifié		
Journal	Flintwood	Placage de bois	Journal	Flintwood	Placage de bois
1254	2364	2481	1314	2480	2604
1297	2450	2572	1364	2573	2700
1343	2536	2661	1423	2687	2822
1390	2620	2750	1463	2758	2898

HAUTEUR 3, DESSUS FINI (3HF)			HAUTEUR 3, DESSUS INTÉGRÉ (3HI)		
Stratifié			Stratifié		
Journal	Flintwood	Placage de bois	Journal	Flintwood	Placage de bois
1363	2572	2699	1423	2685	2820
1415	2671	2804	1481	2794	2932
1469	2772	2910	1538	2900	3046
1566	2953	3101	1609	3033	3185

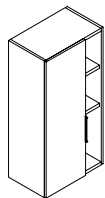
HAUTEUR 3, SURDIMENSIONNÉ, DESSUS FINI (3EF)			HAUTEUR 3, SURDIMENSIONNÉ, DESSUS INTÉGRÉ (3EI)		
Stratifié			Stratifié		
Journal	Flintwood	Placage de bois	Journal	Flintwood	Placage de bois
1499	2828	2971	1561	2945	3094
1560	2943	3090	1625	3068	3221
1621	3058	3210	1689	3188	3349
1683	3175	3332	1756	3311	3478

Pour obtenir le prix total : additionner le prix de la finition de la porte à celui de la finition du boîtier.

Serrure : ajouter 71

CJSS

Rangement superposable avec porte et casiers



ÉLÉMENTS COMPRIS

Une armoire, tablettes réglables, portes à charnières, poignées (selon les spécifications), casiers avec tablettes fixes, et serrure et clés (le cas échéant).

REMARQUES

Hauteurs pour les bahuts de hauteurs 1 et 2 : 2HF, 2HI, 3HF et 3HI.

Hauteurs pour les bahuts de hauteurs 1,5 : 2EF, 2EI, 3EF et 3EI.

Les hauteurs « F » doivent être utilisées avec les bahuts à dessus finis.

Les hauteurs « I » doivent être utilisées avec les bahuts à dessus intégrés.

Pour connaître le fil du bois, consulter la section appropriée du *Guide des applications*.

OPTIONS

Hauteur et configuration de montage	Profondeur	Largeur	Orientation des casiers	Finition du boîtier
2HF Hauteur 2, dessus fini, 27 po	14	24, 32	L À gauche	Flintwood Placage de bois Stratifié Journal
2HI Hauteur 2, dessus intégré, 28 1/8 po			R À droite	
2EF Hauteur 2, surdim., dessus fini, 33 3/4 po				
2EI Hauteur 2, surdim., dessus intégré, 34 7/8 po				
3HF Hauteur 3, dessus fini, 40 1/2 po				
3HI Hauteur 3, dessus intégré, 41 5/8 po				
3EF Hauteur 3, surdim., dessus fini, 47 1/4 po				
3EI Hauteur 3, surdim., dessus intégré, 48 3/8 po				

COMMANDE TYPE

CJSS 2HF	14	32	L	FX
-----------------	-----------	-----------	----------	-----------

OPTIONS (SUITE)

Finition de la porte	Style des poignées	Finition des poignées	Serrure et clés
Coloris uni	R Rectangulaire	7 Platinum	N Sans serrure
Flintwood	J Journal	V Very White	K Passe-partout
Placage de bois		E Ebony	R Au hasard
Stratifié Journal		X Anthracite	

COMMANDE TYPE (SUITE)

ZI	J	V	L
-----------	----------	----------	----------

Consulter la grille de prix à la page suivante.

Rangement superposable avec porte et casiers (suite)

DIMENSIONS
PO / MM

P	La
14 / 356	24 / 610
14 / 356	32 / 813

P	La
14 / 356	24 / 610
14 / 356	32 / 813

P	La
14 / 356	24 / 610
14 / 356	32 / 813

P	La
14 / 356	24 / 610
14 / 356	32 / 813

P	La
14 / 356	24 / 610
14 / 356	32 / 813

P	La
14 / 356	24 / 610
14 / 356	32 / 813

P	La
14 / 356	24 / 610
14 / 356	32 / 813

P	La
14 / 356	24 / 610
14 / 356	32 / 813

PRIX

FINITION DE LA PORTE

HAUTEUR 2, DESSUS FINI (2HF)			
Stratifié Journal	Coloris uni	Flintwood	Placage de bois
95	90	138	145
109	109	153	161

HAUTEUR 2, SURDIMENSIONNÉ, DESSUS FINI (2EF)			
Stratifié Journal	Coloris uni	Flintwood	Placage de bois
107	106	151	158
124	125	177	183

HAUTEUR 3, DESSUS FINI (3HF)			
Stratifié Journal	Coloris uni	Flintwood	Placage de bois
118	117	169	176
142	146	201	208

HAUTEUR 3, SURDIMENSIONNÉ, DESSUS FINI (3EF)			
Stratifié Journal	Coloris uni	Flintwood	Placage de bois
126	129	181	190
153	161	219	232

FINITION DU BOÎTIER

HAUTEUR 2, DESSUS FINI (2HF)		
Stratifié Journal	Flintwood	Placage de bois
1201	1904	1998
1282	2035	2134

HAUTEUR 2, SURDIMENSIONNÉ, DESSUS FINI (2EF)		
Stratifié Journal	Flintwood	Placage de bois
1318	2094	2198
1384	2196	2305

HAUTEUR 3, DESSUS FINI (3HF)		
Stratifié Journal	Flintwood	Placage de bois
1436	2279	2395
1485	2358	2477

HAUTEUR 3, SURDIMENSIONNÉ, DESSUS FINI (3EF)		
Stratifié Journal	Flintwood	Placage de bois
1557	2471	2594
1588	2521	2647

HAUTEUR 2, DESSUS INTÉGRÉ (2HI)			
Stratifié Journal	Coloris uni	Flintwood	Placage de bois
100	96	145	151
117	117	168	175

HAUTEUR 2, SURDIMENSIONNÉ, DESSUS INTÉGRÉ (2EI)			
Stratifié Journal	Coloris uni	Flintwood	Placage de bois
113	111	159	171
131	136	186	200

HAUTEUR 3, DESSUS INTÉGRÉ (3HI)			
Stratifié Journal	Coloris uni	Flintwood	Placage de bois
122	123	175	182
147	161	209	222

HAUTEUR 3, SURDIMENSIONNÉ, DESSUS INTÉGRÉ (3EI)			
Stratifié Journal	Coloris uni	Flintwood	Placage de bois
135	137	190	202
161	173	232	241

HAUTEUR 2, DESSUS INTÉGRÉ (2HI)		
Stratifié Journal	Flintwood	Placage de bois
1260	1998	2098
1333	2115	2221

HAUTEUR 2, SURDIMENSIONNÉ, DESSUS INTÉGRÉ (2EI)		
Stratifié Journal	Flintwood	Placage de bois
1379	2188	2298
1434	2276	2390

HAUTEUR 3, DESSUS INTÉGRÉ (3HI)		
Stratifié Journal	Flintwood	Placage de bois
1498	2376	2495
1537	2438	2560

HAUTEUR 3, SURDIMENSIONNÉ, DESSUS INTÉGRÉ (3EI)		
Stratifié Journal	Flintwood	Placage de bois
1614	2564	2691
1639	2602	2732

Pour obtenir le prix total : additionner le prix de la finition de la porte à celui de la finition du boîtier.

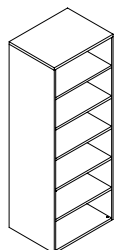
Serrure : ajouter 71

rangements
autoportants

tableau d'ensemble

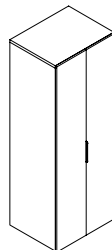
C J B S Bibliothèque avec tablettes ouvertes

Page 374



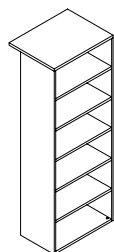
C J B H Bibliothèque avec portes à charnières

Page 376




C J B C Bibliothèque avec penderie et tablettes

Page 380



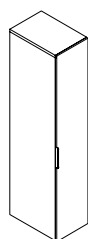
C J T N Tour multiusage étroite

Page 382



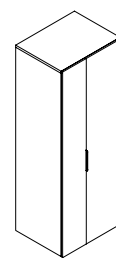
C J T C Tour avec penderie

Page 386



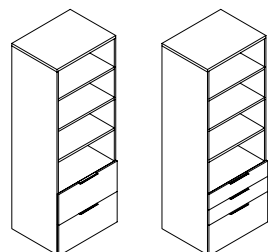
C J T S Tour avec penderie et rangement avec portes à charnières

Page 387




C J T L Tour avec rangement ouvert latéral

Page 388



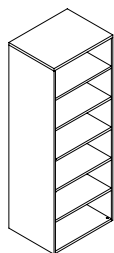
C J T P Tour avec caisson, tablettes ouvertes et penderie

Page 390



C J B S

Bibliothèque avec tablettes ouvertes



ÉLÉMENTS COMPRIS

Une bibliothèque avec tablettes fixes.

REMARQUES

La bibliothèque de 42 po comprend trois ouvertures et deux tablettes.

La bibliothèque de 56 po comprend quatre ouvertures et trois tablettes.

La bibliothèque de 69 po comprend cinq ouvertures et quatre tablettes.

La bibliothèque de 83 po comprend six ouvertures et cinq tablettes.

Pour une stabilité accrue, les bibliothèques de 14 5/8 po de profondeur doivent être fixées au mur ou aux meubles adjacents.

Pour connaître le fil du bois, consulter la section appropriée du *Guide des applications*.

OPTIONS

Hauteur	Profondeur	Largeur	Finition du boîtier
42, 56, 69, 83	14, 20, 24	24, 30, 32, 36	Flintwood Placage de bois Stratifié Journal

COMMANDE TYPE

CJBS 42	14	30	FX
----------------	-----------	-----------	-----------

DIMENSIONS PO / MM

H	P	La
42 / 1067	14 / 356	24 / 610
42 / 1067	14 / 356	30 / 762
42 / 1067	14 / 356	32 / 813
42 / 1067	14 / 356	36 / 914
42 / 1067	20 / 508	24 / 610
42 / 1067	20 / 508	30 / 762
42 / 1067	20 / 508	32 / 813
42 / 1067	20 / 508	36 / 914
42 / 1067	24 / 610	24 / 610
42 / 1067	24 / 610	30 / 762
42 / 1067	24 / 610	32 / 813
42 / 1067	24 / 610	36 / 914
56 / 1422	14 / 356	24 / 610
56 / 1422	14 / 356	30 / 762
56 / 1422	14 / 356	32 / 813
56 / 1422	14 / 356	36 / 914
56 / 1422	20 / 508	24 / 610
56 / 1422	20 / 508	30 / 762
56 / 1422	20 / 508	32 / 813
56 / 1422	20 / 508	36 / 914
56 / 1422	24 / 610	24 / 610
56 / 1422	24 / 610	30 / 762
56 / 1422	24 / 610	32 / 813
56 / 1422	24 / 610	36 / 914

PRIX

Stratifié Journal	Flintwood	Placage de bois
1308	1984	2082
1420	2152	2257
1456	2204	2315
1530	2317	2433
1336	2024	2127
1445	2191	2301
1484	2247	2362
1558	2361	2478
1366	2072	2175
1479	2240	2350
1515	2297	2410
1588	2406	2526
1422	2155	2262
1560	2364	2481
1608	2434	2554
1698	2573	2700
1478	2239	2348
1641	2487	2612
1697	2572	2699
1808	2741	2874
1530	2318	2434
1724	2612	2743
1788	2709	2845
1917	2905	3050

Suite de la grille de prix à la page suivante.

C J B S

**Bibliothèque avec tablettes ouvertes
(suite)**

**DIMENSIONS
PO / MM**

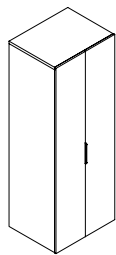
H	P	La
69 / 1753	14 / 356	24 / 610
69 / 1753	14 / 356	30 / 762
69 / 1753	14 / 356	32 / 813
69 / 1753	14 / 356	36 / 914
69 / 1753	20 / 508	24 / 610
69 / 1753	20 / 508	30 / 762
69 / 1753	20 / 508	32 / 813
69 / 1753	20 / 508	36 / 914
69 / 1753	24 / 610	24 / 610
69 / 1753	24 / 610	30 / 762
69 / 1753	24 / 610	32 / 813
69 / 1753	24 / 610	36 / 914
83 / 2108	14 / 356	24 / 610
83 / 2108	14 / 356	30 / 762
83 / 2108	14 / 356	32 / 813
83 / 2108	14 / 356	36 / 914
83 / 2108	20 / 508	24 / 610
83 / 2108	20 / 508	30 / 762
83 / 2108	20 / 508	32 / 813
83 / 2108	20 / 508	36 / 914
83 / 2108	24 / 610	24 / 610
83 / 2108	24 / 610	30 / 762
83 / 2108	24 / 610	32 / 813
83 / 2108	24 / 610	36 / 914

PRIX

Stratifié Journal	Flintwood	Placage de bois
1586	2401	2521
1661	2517	2644
1590	2410	2533
1596	2419	2539
1656	2508	2632
1732	2625	2756
1662	2520	2645
1667	2524	2652
1725	2615	2747
1805	2732	2869
1734	2626	2757
1737	2631	2765
1757	2661	2796
2075	3146	3304
2184	3307	3473
2395	3630	3811
1959	2968	3116
2213	3352	3518
2298	3481	3654
2465	3735	3920
2161	3275	3438
2348	3558	3735
2410	3653	3834
2536	3841	4033

C J B H

Bibliothèque avec portes à charnières



ÉLÉMENTS COMPRIS

Une bibliothèque avec tablettes réglables, portes à charnières, poignées (selon les spécifications), et serrure et clés (le cas échéant).

REMARQUES

La bibliothèque de 42 po comprend trois ouvertures et deux tablettes.

La bibliothèque de 56 po comprend quatre ouvertures et trois tablettes.

La bibliothèque de 69 po comprend cinq ouvertures et quatre tablettes.

La bibliothèque de 83 po comprend six ouvertures et cinq tablettes.

Pour une stabilité accrue, les bibliothèques de 14 5/8 po de profondeur doivent être fixées au mur ou aux meubles adjacents.

Pour connaître le fil du bois, consulter la section appropriée du *Guide des applications*.

OPTIONS

Hauteur	Profondeur	Largeur	Finition du boîtier	Finition de la porte	Style de poignée	Finition des poignées	Serrure et clés
42, 56, 69, 83	14, 20, 24	24, 30, 32, 36	Flintwood Placage de bois Stratifié Journal	Coloris uni Flintwood Placage de bois Stratifié Journal	R Rectangulaire J Journal	7 Platinum V Very White E Ebony X Anthracite	N Sans serrure K Passe-partout R Au hasard

COMMANDE TYPE

CJBH 42	14	30	FX	ZI	J	V	K
----------------	-----------	-----------	-----------	-----------	----------	----------	----------

DIMENSIONS PO / MM

H	P	La
42 / 1067	14 / 356	24 / 610
42 / 1067	14 / 356	30 / 762
42 / 1067	14 / 356	32 / 813
42 / 1067	14 / 356	36 / 914
42 / 1067	20 / 508	24 / 610
42 / 1067	20 / 508	30 / 762
42 / 1067	20 / 508	32 / 813
42 / 1067	20 / 508	36 / 914
42 / 1067	24 / 610	24 / 610
42 / 1067	24 / 610	30 / 762
42 / 1067	24 / 610	32 / 813
42 / 1067	24 / 610	36 / 914
56 / 1422	14 / 356	24 / 610
56 / 1422	14 / 356	30 / 762
56 / 1422	14 / 356	32 / 813
56 / 1422	14 / 356	36 / 914
56 / 1422	20 / 508	24 / 610
56 / 1422	20 / 508	30 / 762
56 / 1422	20 / 508	32 / 813
56 / 1422	20 / 508	36 / 914
56 / 1422	24 / 610	24 / 610
56 / 1422	24 / 610	30 / 762
56 / 1422	24 / 610	32 / 813
56 / 1422	24 / 610	36 / 914

PRIX

FINITION DE LA PORTE

Stratifié Journal	Coloris uni	Flintwood	Placage de bois
208	237	320	333
233	278	358	379
242	292	375	391
262	320	404	420
208	237	320	333
233	278	358	379
242	292	375	391
262	320	404	420
208	237	320	333
233	278	358	379
242	292	375	391
262	320	404	420
244	290	377	394
278	346	429	451
292	361	448	470
316	401	484	508
244	290	377	394
278	346	429	451
292	361	448	470
316	401	484	508
244	290	377	394
278	346	429	451
292	361	448	470
316	401	484	508

Pour obtenir le prix total : additionner le prix de la finition de la surface de travail à celui de la finition du boîtier.

Suite de la grille de prix à la page suivante.

C J B H

Bibliothèque avec portes à charnières (suite)

DIMENSIONS
PO / MM

H	P	La
69 / 1753	14 / 356	24 / 610
69 / 1753	14 / 356	30 / 762
69 / 1753	14 / 356	32 / 813
69 / 1753	14 / 356	36 / 914
69 / 1753	20 / 508	24 / 610
69 / 1753	20 / 508	30 / 762
69 / 1753	20 / 508	32 / 813
69 / 1753	20 / 508	36 / 914
69 / 1753	24 / 610	24 / 610
69 / 1753	24 / 610	30 / 762
69 / 1753	24 / 610	32 / 813
69 / 1753	24 / 610	36 / 914
83 / 2108	14 / 356	24 / 610
83 / 2108	14 / 356	30 / 762
83 / 2108	14 / 356	32 / 813
83 / 2108	14 / 356	36 / 914
83 / 2108	20 / 508	24 / 610
83 / 2108	20 / 508	30 / 762
83 / 2108	20 / 508	32 / 813
83 / 2108	20 / 508	36 / 914
83 / 2108	24 / 610	24 / 610
83 / 2108	24 / 610	30 / 762
83 / 2108	24 / 610	32 / 813
83 / 2108	24 / 610	36 / 914

42 / 1067	14 / 356	24 / 610
42 / 1067	14 / 356	30 / 762
42 / 1067	14 / 356	32 / 813
42 / 1067	14 / 356	36 / 914
42 / 1067	20 / 508	24 / 610
42 / 1067	20 / 508	30 / 762
42 / 1067	20 / 508	32 / 813
42 / 1067	20 / 508	36 / 914
42 / 1067	24 / 610	24 / 610
42 / 1067	24 / 610	30 / 762
42 / 1067	24 / 610	32 / 813
42 / 1067	24 / 610	36 / 914
56 / 1422	14 / 356	24 / 610
56 / 1422	14 / 356	30 / 762
56 / 1422	14 / 356	32 / 813
56 / 1422	14 / 356	36 / 914
56 / 1422	20 / 508	24 / 610
56 / 1422	20 / 508	30 / 762
56 / 1422	20 / 508	32 / 813
56 / 1422	20 / 508	36 / 914
56 / 1422	24 / 610	24 / 610
56 / 1422	24 / 610	30 / 762
56 / 1422	24 / 610	32 / 813
56 / 1422	24 / 610	36 / 914

PRIX

FINITION DE LA PORTE (suite)

Stratifié Journal	Coloris uni	Flintwood	Placage de bois
281	343	433	454
325	411	500	527
340	435	524	550
372	478	568	596
281	343	433	454
325	411	500	527
340	435	524	550
372	478	568	596
281	343	433	454
325	411	500	527
340	435	524	550
372	478	568	596
327	405	503	530
385	491	592	622
406	521	623	654
443	575	681	715
327	405	503	530
385	491	592	622
406	521	623	654
443	575	681	715
327	405	503	530
385	491	592	622
406	521	623	654
443	575	681	715

FINITION DU BOÎTIER

Stratifié Journal	Flintwood	Placage de bois
1318	1998	2098
1492	2261	2375
1503	2277	2392
1523	2310	2426
1424	2160	2268
1567	2375	2493
1590	2410	2533
1639	2484	2609
1530	2318	2434
1641	2489	2613
1680	2545	2673
1755	2658	2791
1545	2343	2462
1672	2533	2659
1719	2604	2734
1814	2749	2886
1598	2422	2544
1747	2647	2778
1808	2741	2874
1928	2923	3071
1598	2422	2544
1820	2758	2898
1895	2871	3016
2043	3097	3251

Pour obtenir le prix total : additionner le prix de la finition de la porte à celui de la finition du boîtier.

Suite de la grille de prix à la page suivante.

C J B H

Bibliothèque avec portes à charnières (suite)

DIMENSIONS PO / MM

69 / 1753	14 / 356	24 / 610
69 / 1753	14 / 356	30 / 762
69 / 1753	14 / 356	32 / 813
69 / 1753	14 / 356	36 / 914
69 / 1753	20 / 508	24 / 610
69 / 1753	20 / 508	30 / 762
69 / 1753	20 / 508	32 / 813
69 / 1753	20 / 508	36 / 914
69 / 1753	24 / 610	24 / 610
69 / 1753	24 / 610	30 / 762
69 / 1753	24 / 610	32 / 813
69 / 1753	24 / 610	36 / 914
83 / 2108	14 / 356	24 / 610
83 / 2108	14 / 356	30 / 762
83 / 2108	14 / 356	32 / 813
83 / 2108	14 / 356	36 / 914
83 / 2108	20 / 508	24 / 610
83 / 2108	20 / 508	30 / 762
83 / 2108	20 / 508	32 / 813
83 / 2108	20 / 508	36 / 914
83 / 2108	24 / 610	24 / 610
83 / 2108	24 / 610	30 / 762
83 / 2108	24 / 610	32 / 813
83 / 2108	24 / 610	36 / 914

PRIX

FINITION DU BOÎTIER (suite)


Stratifié Journal	Flintwood	Placage de bois
1668	2526	2655
1887	2857	3001
1959	2968	3116
2103	3188	3349
1774	2687	2822
1995	3024	3176
2071	3135	3292
2219	3361	3530
1880	2849	2993
2104	3190	3352
2184	3307	3473
2333	3535	3712
1840	2787	2928
2174	3296	3459
2243	3399	3567
2379	3605	3789
2043	3096	3249
2304	3489	3664
2369	3590	3770
2502	3792	3980
2245	3400	3568
2434	3686	3871
2496	3782	3972
2624	3975	4174

Pour obtenir le prix total : additionner le prix de la finition de la porte à celui de la finition du boîtier.

Serrure : ajouter 71

C J B C

Bibliothèque avec penderie et tablettes



À gauche

À droite

ÉLÉMENTS COMPRIS

Une bibliothèque avec tablettes fixes à l'avant et penderie à l'arrière.

REMARQUES

La bibliothèque de 42 po comprend trois ouvertures et deux tablettes.

La bibliothèque de 56 po comprend quatre ouvertures et trois tablettes.

La bibliothèque de 69 po comprend cinq ouvertures et quatre tablettes.

La bibliothèque de 83 po comprend six ouvertures et cinq tablettes.

Pour une stabilité accrue, les bibliothèques doivent être fixées au mur ou aux meubles adjacents.

Pour connaître le fil du bois, consulter la section appropriée du *Guide des applications*.

OPTIONS

Hauteur	Profondeur	Largeur	Orientation de la penderie	Finition du boîtier
42, 56, 69, 83	20, 24	24, 30, 32, 36	L À gauche R À droite	Flintwood Placage de bois Stratifié Journal

COMMANDE TYPE

CJBC 42	20	30	L	FX
----------------	-----------	-----------	----------	-----------

DIMENSIONS PO / MM

H	P	La
42 / 1067	20 / 508	24 / 610
42 / 1067	20 / 508	30 / 762
42 / 1067	20 / 508	32 / 813
42 / 1067	20 / 508	36 / 914
42 / 1067	24 / 610	24 / 610
42 / 1067	24 / 610	30 / 762
42 / 1067	24 / 610	32 / 813
42 / 1067	24 / 610	36 / 914
56 / 1422	20 / 508	24 / 610
56 / 1422	20 / 508	30 / 762
56 / 1422	20 / 508	32 / 813
56 / 1422	20 / 508	36 / 914
56 / 1422	24 / 610	24 / 610
56 / 1422	24 / 610	30 / 762
56 / 1422	24 / 610	32 / 813
56 / 1422	24 / 610	36 / 914

PRIX

Stratifié Journal	Flintwood	Placage de bois
1390	2103	2211
1561	2365	2482
1618	2451	2574
1732	2625	2756
1542	2336	2452
1654	2506	2631
1690	2560	2690
1766	2676	2810
1695	2568	2694
1747	2647	2778
1764	2673	2805
1786	2706	2841
1847	2798	2937
1904	2885	3030
1923	2915	3060
1962	2972	3120

Suite de la grille de prix à la page suivante.

C J B C
Bibliothèque avec penderie et
tablettes (suite)

DIMENSIONS
PO / MM

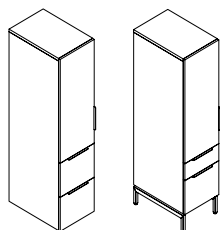
H	P	La
69 / 1753	20 / 508	24 / 610
69 / 1753	20 / 508	30 / 762
69 / 1753	20 / 508	32 / 813
69 / 1753	20 / 508	36 / 914
69 / 1753	24 / 610	24 / 610
69 / 1753	24 / 610	30 / 762
69 / 1753	24 / 610	32 / 813
69 / 1753	24 / 610	36 / 914
83 / 2108	20 / 508	24 / 610
83 / 2108	20 / 508	30 / 762
83 / 2108	20 / 508	32 / 813
83 / 2108	20 / 508	36 / 914
83 / 2108	24 / 610	24 / 610
83 / 2108	24 / 610	30 / 762
83 / 2108	24 / 610	32 / 813
83 / 2108	24 / 610	36 / 914

PRIX

Stratifié Journal	Flintwood	Placage de bois
1907	2891	3032
2052	3110	3265
2091	3168	3326
2166	3280	3445
2035	3080	3234
2264	3432	3604
2344	3553	3729
2500	3789	3976
2335	3536	3713
2452	3715	3905
2523	3825	4015
2667	4038	4240
2451	3712	3898
2640	4001	4200
2703	4095	4300
2830	4290	4502

CJT N

Tour multiusage étroite



ÉLÉMENTS COMPRIS

Une tour, et base (le cas échéant).

REMARQUES

Les avant-trous à l'intérieur de la tour servent à l'ancrer au rangement adjacent ou au mur pour une stabilité accrue.

Si un traversin est installé contre la tour, elle doit être ancrée au rangement adjacent ou au mur pour une stabilité accrue.

La tour de 83 po de hauteur est dotée d'une tablette fixe supérieure procurant du rangement supplémentaire au-dessus du crochet à manteau ou de la tringle.

La tour de 20 po de profondeur comprend un crochet à manteau, et celles de 24 po et de 30 po comprennent une tringle.

Le crochet à manteau et la tringle sont à la même hauteur dans les tours de 69 po et de 83 po de hauteur.

La tour ne peut pas servir de support d'extrémité pour les rallonges et les surfaces de travail.

- La tour de 30 po de profondeur ne peut pas avoir de base surélevée.

- Les configurations F et S ne peuvent pas avoir de base surélevée.

OPTIONS

Configuration	Base	Hauteur	Profondeur	Largeur
C Penderie sup., tablettes inf., porte pleine hauteur	S Pattes de nivellement standard	69, 83	20, 24, 30	16
P Penderie sup., tablettes inf., porte mi-hauteur	B Base surélevée			
F Penderie sup., classeur/ classeur inf.				
S Penderie sup., utilitaire/ utilitaire/classeur inf.				
B Penderie sup., utilitaire/ classeur inf.				

COMMANDE TYPE

CJTN C	B	69	24	16
---------------	----------	-----------	-----------	-----------

OPTIONS (SUITE)

Ouverture de la porte	Finition du boîtier	Finition de la porte	Style de poignée	Finition de la poignée et de la base	Serrure
L À gauche	Stratifié Source Journal	Stratifié Source Journal	R Rectangulaire	Foundation	K Passe-partout
R À droite	Flintwood Placage de bois 2 et 3	Coloris uni (groupe 1) Flintwood Placage de bois 2 et 3	J Journal	Mica Accent	R Au hasard

COMMANDE TYPE (SUITE)

R	FX	ZI	J	74	K
----------	-----------	-----------	----------	-----------	----------

Consulter la grille de prix à la page suivante.

DIMENSIONS
PO / MM

69 / 1753	20 / 508	16 / 406
69 / 1753	24 / 610	16 / 406
83 / 2108	20 / 508	16 / 406
83 / 2108	24 / 610	16 / 406

69 / 1753	20 / 508	16 / 406
69 / 1753	24 / 610	16 / 406
69 / 1753	30 / 762	16 / 406
83 / 2108	20 / 508	16 / 406
83 / 2108	24 / 610	16 / 406
83 / 2108	30 / 762	16 / 406

69 / 1753	20 / 508	16 / 406
69 / 1753	24 / 610	16 / 406
83 / 2108	20 / 508	16 / 406
83 / 2108	24 / 610	16 / 406

69 / 1753	20 / 508	16 / 406
69 / 1753	24 / 610	16 / 406
69 / 1753	30 / 762	16 / 406
83 / 2108	20 / 508	16 / 406
83 / 2108	24 / 610	16 / 406
83 / 2108	30 / 762	16 / 406

PRIX

PENDERIE SUP., TABLETTES INE, PORTE PLEINE HAUTEUR (C)

BASE SURÉLEVÉE (B)

FINITION DU BOÎTIER			FINITION DE LA PORTE			
Stratifié Source		Placage de bois	Stratifié Source			Placage de bois
Journal	Flintwood		Journal	Coloris uni	Flintwood	
1647	2250	2363	166	245	297	313
1718	2397	2516	166	245	297	313
1743	2427	2549	186	284	340	356
1804	2546	2673	186	284	340	356

PATTES DE NIVELLEMENT STANDARD (S)

FINITION DU BOÎTIER			FINITION DE LA PORTE			
Stratifié Source		Placage de bois	Stratifié Source			Placage de bois
Journal	Flintwood		Journal	Coloris uni	Flintwood	
1402	2038	2139	174	262	316	329
1479	2184	2292	174	262	316	329
1600	2398	2517	174	262	316	329
1500	2209	2317	198	297	357	376
1578	2358	2477	198	297	357	376
1713	2598	2727	198	297	357	376

PENDERIE SUP., TABLETTES INE, PORTE MI-HAUTEUR (P)

BASE SURÉLEVÉE (B)

FINITION DU BOÎTIER			FINITION DE LA PORTE			
Stratifié Source		Placage de bois	Stratifié Source			Placage de bois
Journal	Flintwood		Journal	Coloris uni	Flintwood	
1775	2391	2510	210	305	379	397
1846	2530	2656	210	305	379	397
1871	2560	2688	239	351	433	451
1931	2680	2812	239	351	433	451

PATTES DE NIVELLEMENT STANDARD (S)

FINITION DU BOÎTIER			FINITION DE LA PORTE			
Stratifié Source		Placage de bois	Stratifié Source			Placage de bois
Journal	Flintwood		Journal	Coloris uni	Flintwood	
1530	2170	2278	219	322	397	416
1607	2317	2433	219	322	397	416
1727	2531	2658	219	322	397	416
1627	2340	2457	248	367	449	472
1705	2491	2615	248	367	449	472
1840	2729	2866	248	367	449	472

Suite de la grille de prix à la page suivante.

CJT N

Tour multiusage étroite (suite)

DIMENSIONS PO / MM

H	P	La
69 / 1753	20 / 508	16 / 406
69 / 1753	24 / 610	16 / 406
69 / 1753	30 / 762	16 / 406
83 / 2108	20 / 508	16 / 406
83 / 2108	24 / 610	16 / 406
83 / 2108	30 / 762	16 / 406

H	P	La
69 / 1753	20 / 508	16 / 406
69 / 1753	24 / 610	16 / 406
69 / 1753	30 / 762	16 / 406
83 / 2108	20 / 508	16 / 406
83 / 2108	24 / 610	16 / 406
83 / 2108	30 / 762	16 / 406

H	P	La
69 / 1753	20 / 508	16 / 406
69 / 1753	24 / 610	16 / 406
83 / 2108	20 / 508	16 / 406
83 / 2108	24 / 610	16 / 406

H	P	La
69 / 1753	20 / 508	16 / 406
69 / 1753	24 / 610	16 / 406
69 / 1753	30 / 762	16 / 406
83 / 2108	20 / 508	16 / 406
83 / 2108	24 / 610	16 / 406
83 / 2108	30 / 762	16 / 406

PRIX

PENDERIE SUP., CLASSEUR/CLASSEUR INF. (F)

PATTES DE NIVELLEMENT STANDARD (S)

FINITION DU BOÎTIER			FINITION DE LA PORTE			
Stratifié Source		Placage de bois	Stratifié Source		Flintwood	Placage de bois
Journal	Flintwood		Journal	Coloris uni		
1713	2299	2415	270	391	491	513
1795	2448	2569	270	391	491	513
1906	2645	2778	270	391	491	513
1808	2467	2593	299	437	542	567
1893	2620	2752	299	437	542	567
2020	2845	2987	299	437	542	567

PENDERIE SUP., UTILITAIRE/UTILITAIRE/CLASSEUR INF. (S)

PATTES DE NIVELLEMENT STANDARD (S)

FINITION DU BOÎTIER			FINITION DE LA PORTE			
Stratifié Source		Placage de bois	Stratifié Source		Flintwood	Placage de bois
Journal	Flintwood		Journal	Coloris uni		
1777	2363	2481	322	463	581	610
1858	2511	2637	322	463	581	610
1969	2711	2845	322	463	581	610
1873	2533	2659	351	506	632	665
1956	2685	2819	351	506	632	665
2082	2908	3054	351	506	632	665

PENDERIE SUP., UTILITAIRE/CLASSEUR INF. (B)

BASE SURÉLEVÉE (B)

FINITION DU BOÎTIER			FINITION DE LA PORTE			
Stratifié Source		Placage de bois	Stratifié Source		Flintwood	Placage de bois
Journal	Flintwood		Journal	Coloris uni		
1920	2481	2605	261	376	469	493
1994	2620	2750	261	376	469	493
2016	2652	2784	290	419	522	548
2080	2770	2908	290	419	522	548

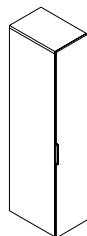
PATTES DE NIVELLEMENT STANDARD (S)

FINITION DU BOÎTIER			FINITION DE LA PORTE			
Stratifié Source		Placage de bois	Stratifié Source		Flintwood	Placage de bois
Journal	Flintwood		Journal	Coloris uni		
1676	2261	2375	271	392	491	514
1755	2407	2528	271	392	491	514
1866	2605	2736	271	392	491	514
1772	2431	2552	300	438	542	568
1854	2581	2711	300	438	542	568
1979	2806	2945	300	438	542	568

Serrure : ajouter 71

C J T C

Tour avec penderie



ÉLÉMENTS COMPRIS

Une tour avec penderie, porte à charnières, poignée (selon les spécifications), crochet ou tringle (selon les spécifications), tablette fixe, et serrure et clés (le cas échéant).

REMARQUES

La tour de 20 po de profondeur comprend un crochet.

La tour de 24 po de profondeur comprend une tringle.

Pour une stabilité accrue, les tours doivent être fixées au mur ou aux meubles adjacents.

Pour connaître le fil du bois, consulter la section appropriée du *Guide des applications*.

OPTIONS

Hauteur	Profondeur	Largeur	Ouverture de la porte	Finition du boîtier	Finition de la porte	Style de poignée	Finition de la poignée	Serrure et clés
56, 69, 83	20, 24	12, 16, 24	L À gauche R À droite	Flintwood Placage de bois Stratifié Journal	Coloris uni Flintwood Placage de bois Stratifié Journal	R Rectangulaire J Journal	7 Platinum V Very White E Ebony L Graphic Steel	N Sans serrure K Passe-partout R Au hasard

COMMANDE TYPE

CJTC 56	20	24	L	FX	ZI	J	V	K
----------------	-----------	-----------	----------	-----------	-----------	----------	----------	----------

DIMENSIONS PO / MM

H	P	La
56 / 1422	20 / 508	12 / 305
56 / 1422	20 / 508	16 / 406
56 / 1422	20 / 508	24 / 610
56 / 1422	24 / 610	12 / 305
56 / 1422	24 / 610	16 / 406
56 / 1422	24 / 610	24 / 610
69 / 1753	20 / 508	12 / 305
69 / 1753	20 / 508	16 / 406
69 / 1753	20 / 508	24 / 610
69 / 1753	24 / 610	12 / 305
69 / 1753	24 / 610	16 / 406
69 / 1753	24 / 610	24 / 610
83 / 2108	20 / 508	12 / 305
83 / 2108	20 / 508	16 / 406
83 / 2108	20 / 508	24 / 610
83 / 2108	24 / 610	12 / 305
83 / 2108	24 / 610	16 / 406
83 / 2108	24 / 610	24 / 610

PRIX

FINITION DE LA PORTE

Stratifié	Journal	Coloris uni	Flintwood	Placage de bois
138	151	197	205	
174	197	246	259	
242	285	348	362	
138	151	197	205	
174	197	246	259	
242	285	348	362	
173	201	245	258	
205	244	295	309	
273	331	389	411	
173	201	245	258	
205	244	295	309	
273	331	389	411	
211	255	302	319	
242	296	348	362	
302	379	434	455	
211	255	302	319	
242	296	348	362	
302	379	434	455	

FINITION DU BOÎTIER

Stratifié	Journal	Flintwood	Placage de bois
1043	1582	1662	
1035	1569	1647	
1020	1545	1624	
1100	1666	1748	
1109	1680	1766	
1129	1711	1795	
1122	1699	1785	
1150	1742	1829	
1208	1829	1921	
1177	1784	1873	
1221	1853	1948	
1314	1992	2093	
1195	1812	1899	
1262	1912	2008	
1394	2112	2217	
1250	1894	1991	
1335	2022	2124	
1502	2275	2388	

Pour obtenir le prix total : additionner le prix de la finition de la porte à celui de la finition du boîtier.

ÉLÉMENTS COMPRIS

Une tour avec un rangement d'un côté et une penderie de l'autre, portes à charnières, poignée (selon les spécifications), crochet ou tringle (selon les spécifications), tablette fixe, et serrure et clés (le cas échéant).

REMARQUES

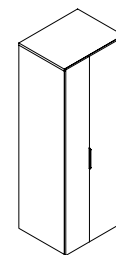
La tour de 20 po de profondeur comprend un crochet.

La tour de 24 po de profondeur comprend une tringle.

Pour connaître le fil du bois, consulter la section appropriée du *Guide des applications*.

CJTS

Tour avec penderie et rangement avec portes à charnières



OPTIONS

Hauteur	Profondeur	Largeur	Orientation de la penderie	Finition du boîtier	Finition de la porte	Style de poignée	Finition de la poignée	Serrure et clés
56, 69, 83	20, 24	30, 36	L À gauche	Flintwood	Coloris uni	R Rectangulaire	7 Platinum	N Sans serrure
			R À droite	Placage de bois	Flintwood	J Journal	V Very White	K Passe-partout
				Stratifié Journal	Placage de bois		E Ebony	R Au hasard
					Stratifié Journal		L Graphic Steel	

COMMANDE TYPE

CJTS 56	20	30	L	FX	ZI	J	V	K
---------	----	----	---	----	----	---	---	---

DIMENSIONS PO / MM

H	P	La
56 / 1422	20 / 508	30 / 762
56 / 1422	20 / 508	36 / 915
56 / 1422	24 / 610	30 / 762
56 / 1422	24 / 610	36 / 915
69 / 1753	20 / 508	30 / 762
69 / 1753	20 / 508	36 / 915
69 / 1753	24 / 610	30 / 762
69 / 1753	24 / 610	36 / 915
83 / 2108	20 / 508	30 / 762
83 / 2108	20 / 508	36 / 915
83 / 2108	24 / 610	30 / 762
83 / 2108	24 / 610	36 / 915

PRIX

FINITION DE LA PORTE

Stratifié Journal	Coloris uni	Flintwood	Placage de bois
316	358	449	472
349	408	498	523
316	358	449	472
349	408	498	523
358	351	513	537
408	491	583	612
358	351	513	537
408	491	583	612
425	413	607	638
484	586	690	727
425	413	607	638
484	586	690	727

FINITION DU BOÎTIER


Stratifié Journal	Flintwood	Placage de bois
2028	2899	3045
2320	3315	3481
2155	3080	3234
2506	3580	3760
2421	3457	3631
2524	3605	3789
2508	3583	3763
2613	3734	3920
2787	3982	4182
2884	4120	4327
2881	4116	4322
2975	4249	4465

Pour obtenir le prix total : additionner le prix de la finition de la porte à celui de la finition du boîtier.

Serrure : ajouter 71

CJTL

Tour avec rangement ouvert latéral



ÉLÉMENTS COMPRIS

Une tour, tablettes fixes (partie supérieure), utilitaire/utilitaire/classeur ou classeur/classeur (partie inférieure) (selon les spécifications), poignées (selon les spécifications), et serrure et clés (le cas échéant).

REMARQUES

Pour connaître le fil du bois, consulter la section appropriée du *Guide des applications*.

OPTIONS

Type de rangement	Hauteur	Profondeur	Largeur	Finition du boîtier	Style de poignée	Finition des poignées	Serrure et clés
B Util./util./class. F Class./class.	56, 69, 83	20, 24	24, 30, 36	Flintwood Placage de bois Stratifié Journal	R Rectangulaire J Journal	7 Platinum V Very White E Ebony X Anthracite	N Sans serrure K Passe-partout R Au hasard

COMMANDE TYPE

CJTL B	56	20	24	FX	J	V	K
---------------	-----------	-----------	-----------	-----------	----------	----------	----------

DIMENSIONS PO / MM

H	P	La
56 / 1422	20 / 508	24 / 610
56 / 1422	20 / 508	30 / 762
56 / 1422	20 / 508	36 / 915
56 / 1422	24 / 610	24 / 610
56 / 1422	24 / 610	30 / 762
56 / 1422	24 / 610	36 / 915
69 / 1753	20 / 508	24 / 610
69 / 1753	20 / 508	30 / 762
69 / 1753	20 / 508	36 / 915
69 / 1753	24 / 610	24 / 610
69 / 1753	24 / 610	30 / 762
69 / 1753	24 / 610	36 / 915
83 / 2108	20 / 508	24 / 610
83 / 2108	20 / 508	30 / 762
83 / 2108	20 / 508	36 / 915
83 / 2108	24 / 610	24 / 610
83 / 2108	24 / 610	30 / 762
83 / 2108	24 / 610	36 / 915

PRIX

FINITION DU BOÎTIER

CLASS./CLASS. (F)

Stratifié Journal	Flintwood	Placage de bois
1912	2897	3042
1951	2957	3104
1993	3019	3170
2011	3046	3199
2051	3106	3263
2111	3199	3358
2219	3363	3532
2279	3456	3630
2341	3547	3724
2354	3565	3742
2426	3677	3860
2500	3789	3976
2510	3804	3996
2572	3896	4091
2629	3982	4182
2631	3987	4186
2732	4142	4349
2825	4278	4494


UTIL./UTIL./CLASS. (B)

Stratifié Journal	Flintwood	Placage de bois
1969	2984	3132
2010	3045	3198
2051	3109	3264
2071	3138	3296
2112	3200	3359
2174	3296	3459
2286	3464	3637
2348	3559	3738
2410	3653	3835
2423	3674	3857
2500	3789	3976
2574	3900	4094
2584	3917	4115
2649	4012	4213
2707	4103	4306
2712	4110	4314
2815	4265	4478
2908	4408	4626

Serrure : ajouter 71

C J T P

Tour avec caisson, tablettes ouvertes et penderie



ÉLÉMENTS COMPRIS

Une tour, tablettes ouvertes fixes (partie supérieure), utilitaire/utilitaire/classeur ou classeur/classeur (partie inférieure) (selon les spécifications), penderie, crochet ou tringle (selon les spécifications), poignées (selon les spécifications), et serrures et clés (le cas échéant).

REMARQUES

La penderie fait 8 po de profondeur tant pour les tours de 24 po que pour celles de 32 po de largeur.

La tour de 20 po de profondeur comprend un crochet.

La tour de 24 po de profondeur comprend une tringle.

Pour connaître le fil du bois, consulter la section appropriée du *Guide des applications*.

OPTIONS

Type de rangement	Hauteur	Profondeur	Largeur	Orientation de la penderie
B Utilitaire/utilitaire/classeur	56, 69, 83	20, 24	24, 32	L À gauche
F Classeur/classeur				R À droite

COMMANDE TYPE

CJTP B	56	20	24	L
---------------	-----------	-----------	-----------	----------

OPTIONS (SUITE)

Finition du boîtier	Style de poignée	Finition des poignées	Serrures
Flintwood	R Rectangulaire	7 Platinum	N Sans serrures
Placage de bois	J Journal	V Very White	K Passe-partout
Stratifié Journal		E Ebony	R Au hasard
		X Anthracite	

COMMANDE TYPE (SUITE)

FX	J	V	K
-----------	----------	----------	----------

Consulter la grille de prix à la page suivante.

C J T P

**Tour avec caisson, tablettes ouvertes
et penderie (suite)**

**DIMENSIONS
PO / MM**

H	P	La
56 / 1422	20 / 508	24 / 610
56 / 1422	20 / 508	30 / 762
56 / 1422	24 / 610	24 / 610
56 / 1422	24 / 610	30 / 762
69 / 1753	20 / 508	24 / 610
69 / 1753	20 / 508	30 / 762
69 / 1753	24 / 610	24 / 610
69 / 1753	24 / 610	30 / 762
83 / 2108	20 / 508	24 / 610
83 / 2108	20 / 508	30 / 762
83 / 2108	24 / 610	24 / 610
83 / 2108	24 / 610	30 / 762

PRIX

FINITION DU BOÎTIER					
CLASS./CLASS. (F)			UTIL./UTIL./CLASS. (B)		
Stratifié			Stratifié		
Journal	Flintwood	Placage de bois	Journal	Flintwood	Placage de bois
2270	3438	3609	2336	3538	3715
2344	3553	3731	2421	3668	3851
2398	3633	3816	2468	3741	3929
2479	3756	3943	2553	3869	4062
2452	3715	3901	2525	3827	4017
2543	3852	4045	2609	3953	4153
2542	3851	4044	2619	3968	4164
2639	3997	4196	2702	4094	4298
2655	4024	4227	2735	4146	4355
2750	4169	4378	2804	4246	4460
2811	4261	4472	2895	4386	4604
2929	4439	4660	3013	4566	4794

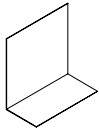
Serrure (penderie ou caisson) : ajouter 145

accessoires

tableau d'ensemble

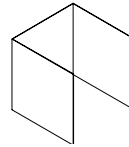
C J X B Appuie-livres

Page 396



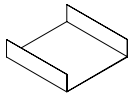
C J X O Accessoire à papeterie

Page 397



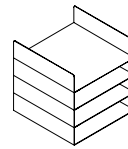
C J X T Bac à papier

Page 398



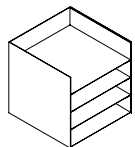
C J X T T Tour de bacs à papier

Page 399



C J X T O Tour de bacs à papier avec accessoire à papeterie

Page 400



C J X C Chemin de câbles

Page 401



C J X F Ferrures plates

Page 402



C J X S Rail de support pour surface de travail

Page 403

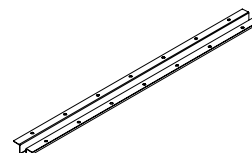
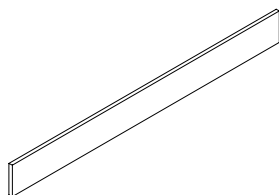


tableau d'ensemble

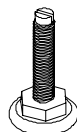
C J X W Rail mural en bois

Page 404



C J X L Ensemble de longues pattes de nivellement pour rangement

Page 405

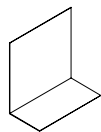


SO KL Ensemble de serrure et de clés passe-partout

Page 406

C J X B
Appuie-livres

ÉLÉMENTS COMPRIS
Un appuie-livres.



OPTIONS

Hauteur	Profondeur	Largeur	Finition
11	5 5 1/2 po	11	7 Platinum V Very White E Ebony X Anthracite

COMMANDE TYPE

CJXB 11	5	11	L
----------------	----------	-----------	----------

DIMENSIONS
PO / MM

H	P	La
11 / 279	5 1/2 / 140	11 / 279

PRIX

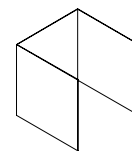
41

ÉLÉMENTS COMPRIS

Un accessoire de papeterie.

C J X O

Accessoire de papeterie



OPTIONS

Hauteur	Profondeur	Largeur	Finition
11	11	11	7 Platinum V Very White E Ebony X Anthracite

COMMANDE TYPE

CJXO 11	11	11	L
----------------	-----------	-----------	----------

**DIMENSIONS
PO / MM**

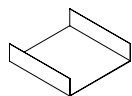
H	P	La
11 / 279	11 / 279	11 / 279

PRIX

65

C J X T
Bac à papier

ÉLÉMENTS COMPRIS
 Un bac à papier.



OPTIONS

Hauteur	Profondeur	Largeur	Finition
3 2 3/4 po	11	11	7 Platinum V Very White E Ebony X Anthracite

COMMANDE TYPE

CJXT 3	11	11	L
---------------	-----------	-----------	----------

DIMENSIONS
PO / MM

H	P	La
2 3/4 / 70	11 / 279	11 / 279

PRIX

38

ÉLÉMENTS COMPRIS

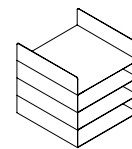
Une tour de bacs à papier.

REMARQUES

La tour est composée de trois bacs à papier empilables et d'un bac à papier supérieur.

CJXTT

Tour de bacs à papier



OPTIONS

Hauteur	Profondeur	Largeur	Finition
11	11	11	7 Platinum V Very White E Ebony X Anthracite

COMMANDE TYPE

CJXTT 11	11	11	L
-----------------	-----------	-----------	----------

DIMENSIONS

PO / MM

H	P	La
11 / 279	11 / 279	11 / 279

PRIX

39

CJXTO

Tour de bacs à papier avec accessoire à papeterie

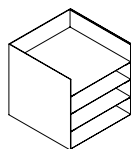
ÉLÉMENTS COMPRIS

Une tour de bacs à papier et un accessoire à papeterie.

REMARQUES

La tour est composée de trois bacs à papier empilables et d'un bac à papier supérieur.

La tour est intégrée à l'accessoire à papeterie.



OPTIONS

Hauteur	Profondeur	Largeur	Finition
11	11	11	7 Platinum V Very White E Ebony X Anthracite

COMMANDE TYPE

CJXTO 11	11	11	L
-----------------	-----------	-----------	----------

DIMENSIONS PO / MM

H	P	La
11 / 279	11 / 279	11 / 279

PRIX

106

ÉLÉMENTS COMPRIS

Un chemin de câbles et quincaillerie de raccordement.

C J X C

Chemin de câbles



DIMENSIONS
PO / MM

PRIX

P	La
2,5 / 63,5	24 / 610

171

C J X F
Ferrures plates

ÉLÉMENTS COMPRIS
Deux ferrures plates et quincaillerie.



DIMENSIONS
PO / MM

P	La
3 / 76	6 / 152

PRIX

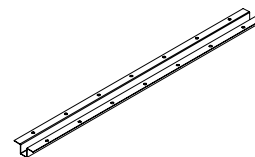
48

ÉLÉMENTS COMPRIS

Un rail de support pour surface de travail et quincaillerie de raccordement.

C J X S

Rail de support pour surface de travail



OPTIONS

Largeur

36, 42, 48, 54, 60, 64, 66, 72

COMMANDE TYPE

CJXS 48

DIMENSIONS

PO / MM

PRIX

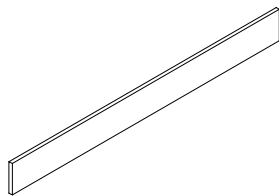
La	
36 / 914	81
42 / 1067	89
48 / 1219	95
54 / 1372	109
60 / 1524	117
64 / 1626	121
66 / 1676	123
72 / 1829	131

C J X W

Rail mural en bois

ÉLÉMENTS COMPRIS

Un rail mural en bois.



OPTIONS

Largeur (par intervalles de 2 po)	Type de rangement
48 à 96	U Rangement supérieur L Rangement inférieur

COMMANDE TYPE

CJXW 48	U
----------------	----------

DIMENSIONS PO / MM

La
48 / 1219
50 / 1270
52 / 1321
54 / 1372
56 / 1422
58 / 1473
60 / 1524
62 / 1575
64 / 1626
66 / 1676
68 / 1727
70 / 1778
72 / 1829
74 / 1880
76 / 1930
78 / 1981
80 / 2032
82 / 2083
84 / 2134
86 / 2184
88 / 2235
90 / 2286
92 / 2337
94 / 2388
96 / 2438

PRIX

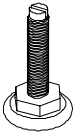
175
177
181
184
187
195
196
198
202
204
208
210
210
212
217
222
226
230
231
233
237
240
242
246
254

ÉLÉMENTS COMPRIS

Un ensemble de longues pattes de nivellement et quincaillerie.

C J X L

Ensemble de longues pattes de nivellement pour rangement



OPTIONS

Quantité

012 12 pattes de nivellement

024 24 pattes de nivellement

100 100 pattes de nivellement

COMMANDE TYPE

CJXL 012

QUANTITÉ

PRIX

12 pattes de nivellement
24 pattes de nivellement
100 pattes de nivellement

42
85
353

S O K L

Ensemble de serrure et de clés passe-partout

ÉLÉMENTS COMPRIS

Chaque ensemble comprend un barillet et deux clés identiques.

REMARQUES

Tous les meubles de rangement sont expédiés avec une gaine de serrure déjà installée pour chaque barillet commandé. Selon l'option sélectionnée, les barillets sont envoyés avec des clés au hasard ou passe-partout. La quantité d'ensembles de serrure et de clés doit correspondre au nombre de serrures précisées dans la commande.

NOTES RELATIVES À LA RÉDACTION DES COMMANDES

Compter le nombre d'éléments à verrouiller pour chaque poste de travail. Inscrire le nombre de serrures dans la colonne « Quantité », puis déterminer le total d'ensembles différents.

N° du bureau	Quantité	N° d'ensemble	Total d'ensembles
T1	5	SOKL - 4	2
T2	3	SOKL - 2	2
T3	5	SOKL - 4	2
T4	4	SOKL - 3	2

Faire les totaux des ensembles de serrure et de clés passe-partout, puis inscrire chaque total dans le bon de commande.

Si le nombre d'ensembles commandés est incorrect, la commande risque d'être suspendue.

Consulter attentivement le plan pour s'assurer d'identifier tous les produits nécessitant des serrures. Se souvenir que certains produits sont dotés de plus d'un barillet par unité, selon leur taille et leur configuration.

Pour plus de détails sur la manière de commander des serrures, consulter le guide à cet effet sur notre site Web.

OPTIONS

Nombre d'ensembles de serrure et de clés			
01 1 ensemble de serrure et de clés	07 7 ensembles de serrure et de clés	13 13 ensembles de serrure et de clés	19 19 ens. de serrure et de clés
02 2 ensembles de serrure et de clés	08 8 ensembles de serrure et de clés	14 14 ensembles de serrure et de clés	20 20 ens. de serrure et de clés
03 3 ensembles de serrure et de clés	09 9 ensembles de serrure et de clés	15 15 ensembles de serrure et de clés	
04 4 ensembles de serrure et de clés	10 10 ensembles de serrure et de clés	16 16 ensembles de serrure et de clés	
05 5 ensembles de serrure et de clés	11 11 ensembles de serrure et de clés	17 17 ensembles de serrure et de clés	
06 6 ensembles de serrure et de clés	12 12 ensembles de serrure et de clés	18 18 ensembles de serrure et de clés	

COMMANDE TYPE

SOKL 02

teknion

www.teknion.com

FR 27-05

©Teknion 2024

Les marques suivies de ^{MD} et ^{MC} sont des marques de commerce de Teknion ou de ses filiales, ou utilisées sous licence par celles-ci. Les produits ne sont pas tous offerts dans l'ensemble des marchés.

Communiquez avec votre représentant Teknion à ce sujet.

MAY24-JOURNAL-FR